

# Sacred Space Part 4

## מרחב מקודש - חלק 4

זכויות יוצרים: הלן שרימפטון, 2019. כל הזכויות שמורות.

מאת: הלן [www.crystalsandcrochet.com](http://www.crystalsandcrochet.com)



### קיצורים:

לולאה אחורית	ל"א	עמוד מקוצר	עמ"ק	סיבוב	ס'
לולאה קדמית	ל"ק	עמוד	עמ'	עין שרשרת	ע"ש
חובק אחורי	ח"א	עמוד כפול	עמכ"פ	עין שטוחה	עש"ט
חובק קדמי	ח"ק	עמוד משולש	עממ"ש	חצי עמוד	ח"ע

[] רמזים: יופיעו בכתב נטוי ובצבע סגול, מטרתם לסייע ולהדריך אתכם, בתקווה להקל מעט על חייכם, בעיקר למתחילים.

התייחסות לתמונות היא עם האות [ת] בצירוף מספר התמונה המתאימה  
\* \* לחזור על ההוראות שבין הכוכביות כמספר הפעמים המצוין.  
זוהי בדרך כלל חזרה של צד שלם אשר תכלול מספר רב של הוראות.

( ) לחזור על ההוראות שבתוך הסוגריים כמספר הפעמים המצוין.  
( ) זוהי חזרה מרמה נמוכה יותר.

## תכים מיוחדים

בדוגמה זו יש שימוש בתכים מיוחדים רבים. אנא היכנסו ל[לערץ היוטיוב שלי לתכים מיוחדים](#), עבור סרטי הדרכה, או תוכלו לעקוב אחרי סרטוני ההדרכה.

**תך וי (V) כפול:** (2 עמ', 2 ע"ש, 2 עמ') באותו תך או רווח.

**תך פאף:** ללפף חוט, להכניס את המסרגה בתך או רווח, ללפף ולהוציא לולאה [לגובה של עמ'] 4 פעמים (9 לולאות על המסרגה), ללפף ולמשוך דרך כל 9 הלולאות, ו-1 ע"ש לסגירה.  
הע"ש הסוגרת הזו אינה נספרת כתך.

56. להתחבר עם ח"ע עומד בתך השביעי לפני רווח 1-ע"ש בחוד כלשהו, [ת1]  
(4 ע"ש, לעבוד מאחורה, ח"ע ברווח חוד 2-ע"ש 52 [חוד מסומן ראשון], 4 ע"ש, ח"ע בתך השביעי אחרי רווח חוד 1-ע"ש [ת2], ח"ע ב-16 התכים הבאים, 1 ע"ש, לדלג על 3 התכים הבאים, 3 עמ' בתך הבא [2 ח"ע יחד], 1 ע"ש, לדלג על 3 התכים הבאים, [ת3], ח"ע ב-17 התכים הבאים) [ת4] 12 פעמים, בלי לסרוג את הח"ע האחרון.  
לסגור עם עש"ט לח"ע הראשון.  
ספירת תכים: לכל חזרה: 35 ח"ע, 3 עמ', 2 רווחים של 1-ע"ש, 2 רווחים של 4-ע"ש.




57. 1 ע"ש וח"ע באותו התך, [ת1]

4) ח"ע ברווח 4-ע"ש הבא, ח"ע בתך הבא, 4 ח"ע ברווח 4-ע"ש הבא, ח"ע ב-14 התכים הבאים, [לא לדלג על התך הראשון], (1 ע"ש, לדלג על 3 התכים הבאים, 3 עמ' ברווח 1-ע"ש הבא) פעמיים, 1 ע"ש, לדלג על 3 התכים הבאים, ח"ע ב-14 התכים הבאים) [ת2] 12 פעמים, בלי לסרוג את הח"ע האחרון. לסגור עם עש"ט לח"ע הראשון. ספירת תכים: לכל חזרה: 37 ח"ע, 6 עמ', 3 רווחים של 1-ע"ש.




58. 1 ע"ש וח"ע באותו התך, ח"ע ב-20 התכים הבאים, [ת1]

((1 ע"ש, לדלג על 3 התכים הבאים, 3 עמ' ברווח 1-ע"ש הבא) 3 פעמים, 1 ע"ש, לדלג על 3 התכים הבאים, ח"ע ב-31 התכים הבאים) [ת2] 12 פעמים, בלי לסרוג את ה-21 הח"ע האחרונים. לסגור עם עש"ט לח"ע הראשון. ספירת תכים: לכל חזרה: 31 ח"ע, 9 עמ', 4 רווחים של 4-ע"ש.



59. 1 ע"ש וח"ע באותו התך, ח"ע ב-17 התכים הבאים, [ת1]  
 ((1 ע"ש, לדלג על 3 התכים הבאים, 3 עמ' ברווח 1-ע"ש הבא) 4 פעמים, 1 ע"ש, לדלג על 3 התכים הבאים, ח"ע ב-  
 25 התכים הבאים) [ת2] 12 פעמים, בלי לסרוג את 18 הח"ע האחרונים.  
 לסגור עם עש"ט לח"ע הראשון.  
 ספירת תכים: לכל חזרה: 25 ח"ע, 12 עמ', 5 רווחים של 1-ע"ש.



60. 1 ע"ש וח"ע באותו התך, ח"ע ב-14 התכים הבאים, [ת1]  
 ((1 ע"ש, לדלג על 3 התכים הבאים, 3 עמ' ברווח 1-ע"ש הבא) 5 פעמים, 1 ע"ש, לדלג על 3 התכים הבאים, ח"ע ב-  
 19 התכים הבאים) [ת2] 12 פעמים, בלי לסרוג את 15 התכים האחרונים.  
 לסגור עם עש"ט לח"ע הראשון.  
 ספירת תכים: לכל חזרה: 19 ח"ע, 15 עמ', 6 רווחים של 1-ע"ש.



61. 1 ע"ש וח"ע באותו התך, ח"ע ב-12 התכים הבאים, [ת1]  
 1) ע"ש, לדלג על 2 התכים הבאים, (3 עמ' ברווח 1-ע"ש הבא, 1 ע"ש, לדלג על 3 התכים הבאים) 5 פעמים, 3 עמ'  
 ברווח 1-ע"ש הבא, 1 ע"ש, לדלג על 2 התכים הבאים, ח"ע ב-15 התכים הבאים) [ת2] 12 פעמים, בלי לסרוג את  
 13 הח"ע האחרונים.  
 לסגור עם עש"ט לח"ע הראשון.  
 ספירת תכים: לכל חזרה: 15 ח"ע, 18 עמ', 7 רווחים של 1-ע"ש.



62. 1 ע"ש וח"ע באותו התך, ח"ע ב-4 התכים הבאים [ת1]  
 2) ח"ע דרך רווח חוד 1-ע"ש 550 והתך הבא, ח"ע ב-5 התכים הבאים, 1 ע"ש, לדלג על 2 התכים הבאים, (3 עמ'  
 ברווח 1-ע"ש הבא, לדלג על 3 התכים הבאים, 1 ע"ש) 6 פעמים, 3 עמ' ברווח 1-ע"ש הבא, 1 ע"ש, לדלג על 2  
 התכים הבאים, ח"ע ב-5 התכים הבאים) [ת2] 12 פעמים, בלי לסרוג את 5 הח"ע האחרונים.  
 לסגור עם עש"ט לח"ע הראשון.  
 ספירת תכים לכל חזרה: 12 ח"ע, 21 עמ', 8 רווחים של 1-ע"ש.  
 רמז: העבודה שלכם תתקער.



63. 1 ע"ש ועמ"ק באותו התך, עמ"ק ב-11 התכים הבאים, [ת1]  
(2 עמ"ק ברווח 1-ע"ש הבא, (עמ"ק ב-3 התכים הבאים, עמ"ק ברווח 1-ע"ש הבא) 6 פעמים, עמ"ק ב-3 התכים הבאים, 2 עמ"ק ברווח 1-ע"ש הבא, עמ"ק ב-12 התכים הבאים) [ת2] 12 פעמים, בלי לסרוג את 12 העמ"ק האחרונים.

לסגור עם עש"ט לעמ"ק הראשון, לנתק חוט ולאבטח קצוות.  
ספירת תכים: לכל חזרה: 43 עמ"ק.




64. להתחבר עם עמ' עומד בתך כלשהו, (עמ', 2 ע"ש, 2 עמ') באותו תך [תך-וי כפול], [ת1]  
(לדלג על 3 התכים הבאים, תך וי כפול בתך הבא) [ת2] 128 פעמים.  
לסגור לעמ' העומד, לנתק חוט ולאבטח קצוות.  
ספירת תכים: 129 תכי-וי כפול.



65. להתחבר עם עמ' עומד בתך-וי כפול כלשהו, [ת1]  
 (תך פאף בין תכי-וי כפול, 4 עמ' בתך-וי כפול הבא) [ת2] 129 פעמים, בלי לסרוג את העמ' האחרון.  
 לסגור לעמ' העומד, לנתק ולאבטח קצוות.  
 ספירת תכים: 516 עמ', 129 תכי פאף.  
**רמז: העבודה שלכם תסתלסל.**



66. להתחבר עם עמ"ק ח"א סביב לעמ' הרביעי בקבוצת 4 עמ' כלשהי, [ת1]  
 (עמ' ח"ק סביב לתך הפאף הבא, עמ"ק ח"א סביב ל-4 התכים הבאים) [ת2] 129 פעמים, בלי לסרוג את העמ"ק  
 ח"א האחרון.  
 לסגור לעמ"ק ח"א העומד, לנתק חוט ולאבטח קצוות.  
 ספירת תכים: 516 עמ"ק ח"א, 129 עמ' ח"ק.



#### סוף חלק 4

לא לקבע את העבודה בשלב זה.

תודה שהצטרפתם ללסרוג יחד שלנו.  
 לקבלת עזרה ותמיכה, אנא הצטרפו לקבוצת הפייסבוק שלנו Helen's Hookaholics  
<https://www.facebook.com/groups/helenshookaholics/>

♥ אנא זכרו כי זהו העיצוב שלי והוא מוגן בזכויות יוצרים.  
 אפשר לשתף קישור לאתר שלי או לחנות ה-Ravelry שלי עם מי שתרצו, אתם רשאים להדפיס את ה-PDF  
 לשימושכם האישי, אבל אנא אל תשנו, או תשתפו בכל דרך.  
 אנא אהבו וכבדו אותי, כפי שאני אוהבת ומכבדת אתכם ♥.

באהבה, הלן

Love Helen x