

Sacred Space Part 2

מרחב מקודש - חלק 2

זכויות יוצרים: הלן שרימפטון, 2019. כל הזכויות שמורות.

מאת: הלן www.crystalsandcrochet.com



קיצורים:

לולאה אחורית	ל"א	חצי עמוד	ח"ע		ס'ו
לולאה קדמית	ל"ק	עמוד מקוצר	עמ"ק	סיבוב	ע"ש
חובק אחורי	ח"א	עמוד	עמ'	עין שרשרת	עש"ט
חובק קדמי	ח"ק	עמוד כפול	עמכ"פ	עין שטוחה	
		עמוד משולש	עממ"ש		

]] רמזים: יופיעו בכתב נטוי ובצבע סגול, מטרם לסייע ולהדריך אתכם, בתקווה להקל מעט על חייכם, בעיקר למתחילים.

התייחסות לתמונות הוא עם האות [ת] בצירוף מספר התמונה המתאימה.

לחזור על ההוראות שבין הכוכביות כמספר הפעמים המצוין. * *
זוהי בדרך כלל חזרה של צד שלם אשר תכלול מספר רב של הוראות.

() לחזור על ההוראות שבתוך הסוגריים כמספר הפעמים המצוין.
() זוהי חזרה מרמה נמוכה יותר.

תכים מיוחדים

בדוגמה זו יש שימוש בתכים מיוחדים רבים. אנא היכנסו ל**לערוץ היוטיוב שלי לתכים מיוחדים**, עבור סרטי הדרכה, או עקבו אחר סרטי ההדרכה המלאים של הדוגמה.

מקבץ 2 עמכ"פ: ללפף פעמיים, להכניס את המסרגה לתך/רווח בו סורגים ולהוציא לולאה, 4 לולאות על המסרגה, ללפף ולמשוך דרך 2 לולאות פעמיים, 2 לולאות על המסרגה. לחזור על כך שוב באותו התך/רווח, 3 לולאות על המסרגה. ללפף ולמשוך דרך כל 3 הלולאות.

מקבץ 2 עמכ"פ התחלתי: 3 ע"ש.
ללפף פעמיים, להכניס את המסרגה לתך/רווח בו סורגים, ללפף חוט ולהוציא לולאה, ללפף חוט ולמשוך דרך 2 לולאות 3 פעמים.

תך V : (עמ', 1 ע"ש, עמ') באותו תך/רווח.

תך פופקורן: לסרוג 5 עמ' באותו תך, להוציא את המסרגה מהלולאה ולהכניס לעמ' הראשון מקדימה אחורה ואז לתוך הלולאה שהוצאנו ממנה את המסרגה ולמשוך דרכה. 1 ע"ש לסגירה. ע"ש סוגרת זו לא נספרת באף אחת מהשרשראות שתתבקשו לסרוג אחרי הפופקורן.
כדי לסרוג **פופקורן התחלתי**, פשוט להתחיל עם עמ' עומד או 3 ע"ש כתך הראשון שלכם.

5 עממ"ש ח"ק יחד: ללפף 3 פעמים, להכניס את המסרגה סביב לגוף התך מקדימה אחורה, ללפף ולהוציא לולאה, ללפף ולמשוך דרך 2 לולאות 3 פעמים, 2 לולאות על המסרגה.
לחזור סביב לגוף 4 התכים הבאים, 6 לולאות על המסרגה. ללפף ולמשוך דרך כל 6 הלולאות.

31. להתחבר עם **עמ' ח"א** עומד סביב לתך כלשהו [ת1], **עמ' ח"א** סביב ל-251 התכים הבאים.
לסגור עם עש"ט לעמ' ח"א העומד.
ספירת תכים: 252 עמ' ח"א.



32. 3 ע"ש [נספרות כעמ'], עמ' באותו התך, [ת1]
 (עמ' ב-6 התכים הבאים, 2 עמ' בתך הבא) [ת2] 36 פעמים, בלי לסרוג את 2 העמ' האחרונים.
 לסגור לראש ה-3-ע"ש, להדק חוט ולאבטח קצוות.
 ספירת תכים: 288 עמ'.



לפני סריגת השורה הבאה קחו את הזמן למקם סמני תכים כמפורט: סמן ראשון מיושר עם הח"ע השני שנסרג בפיקה בסיבוב 26, למקם את הסמן הבא בתך ה-24 אחרי הסמן הראשון, להמשיך סביב עד שתמקמו 12 סמני תכים.



33. להתחבר עם ח"ע ח"א עומד סביב לתך השביעי לפני הסמן הראשון [ת1], ח"ע ח"א סביב ל-287 התכים הבאים. [ת2]
 לסגור עם עש"ט לח"ע ח"א העומד.
 ספירת תכים: 288 ח"ע ח"א.




34. 1 ע"ש וח"ע באותו התך, ח"ע ב-3 התכים הבאים, [ת1] (לדלג על 3 התכים הבאים, בתך הבא [ח"ע ח"א שנסרג סביב התך המסומן] (מקבץ 2 עמכ"פ, 1 ע"ש) 4 פעמים, מקבץ 2 עמכ"פ), לדלג על 3 התכים הבאים, ח"ע ב-17 התכים הבאים) [ת2] 12 פעמים, בלי לסרוג את 4 ח"ע האחרונים.
 לסגור לח"ע הראשון, להדק חוט ולאבטח קצוות.
 ספירת תכים: לכל חזרה: 17 ח"ע, 5 מקבצים של 2 עמכ"פ, 4 רווחים של 1-ע"ש.



35. להתחבר עם ח"ע עומד בתך החמישי לפני קבוצת מקבצים כלשהי, ח"ע בתך הבא, [ת1] (לדלג על 2 התכים הבאים, 2 עמ' בתך הבא, (עמ' ח"ק סביב לתך הבא, 2 עמ' ברווח 1-ע"ש הבא) 4 פעמים, עמ' ח"ק סביב לתך הבא, 2 עמ' בתך הבא, לדלג על 2 התכים הבאים, ח"ע ב 11 התכים הבאים) [ת2] 12 פעמים, בלי לסרוג את 2 ח"ע האחרונים.
 לסגור לח"ע העומד, להדק חוט ולאבטח קצוות.
 ספירת תכים לכל חזרה: 11 ח"ע, 12 עמ', 5 עמ' ח"ק.




36. להתחבר עם ח"ע עומד בח"ע האחרון בחזרה כלשהי, [ת1] (לדלג על 2 התכים הבאים, 7 עמ' בתך הבא, לדלג על 2 התכים הבאים, ח"ע בתך הבא) 3 פעמים, ח"ע ב 10 התכים הבאים) [ת2] 12 פעמים, בלי לסרוג את הח"ע האחרון. לסגור לח"ע העומד, להדק חוט ולאבטח קצוות. ספירת תכים: לכל חזרה: 13 ח"ע, 3 מניפות של 7 עמ' כל אחת.




רמז: לסרוג את הח"ע ל"א דרך הלולאה האחורית והלולאה השלישית, כדי לשמור על יציבות.

37. להתחבר עם ח"ע עומד בח"ע השישי בחזרה כלשהי, ח"ע בתך הבא, [ת1] (1 ע"ש, לדלג על 3 התכים הבאים, (תך V בח"ע הבא, 2 ע"ש, ח"ע ל"א בעמ' הרביעי של המניפה הבאה, 2 ע"ש) 3 פעמים, תך V בח"ע הבא, 1 ע"ש, לדלג על 3 התכים הבאים, ח"ע ב 3 התכים הבאים) [ת2] 12 פעמים, בלי לסרוג את 2 ח"ע האחרונים. לסגור לח"ע העומד, להדק חוט ולאבטח קצוות. ספירת תכים: לכל חזרה: 3 ח"ע, 3 ח"ע ל"א, 4 תכי V, 2 רווחים של 1-ע"ש, 6 רווחים של 2-ע"ש.



38. להתחבר עם ח"ע עומד בח"ע לפני תך ה-V הראשון בחזרה כלשהי, [ת1] (7 עמ' בתך V הבא, ח"ע בח"ע ל"א הבא) 3 פעמים, 7 עמ' בתך V הבא, ח"ע ב-3 הח"ע הבאים) [ת2] 12 פעמים, בלי לסרוג את הח"ע האחרון.
 לסגור לח"ע העומד, להדק חוט ולאבטח קצוות.
 ספירת תכים: לכל חזרה: 6 ח"ע, 4 מניפות של 7 עמ' בכל אחת.



39. להתחבר עם ח"ע ל"א בעמ' הרביעי במניפה האחרונה בחזרה כלשהי, [ת1] (1 ע"ש, 2 עמכ"פ בח"ע הבא, עמכ"פ בח"ע הבא, 2 עמכ"פ בח"ע הבא, 1 ע"ש, ח"ע ל"א בעמ' הרביעי במניפה הבאה, 3 ע"ש, תך פופקורן בח"ע הבא, 3 ע"ש) 3 פעמים, ח"ע ל"א בעמ' הרביעי במניפה הבאה) [ת2] 12 פעמים, בלי לסרוג את הח"ע ל"א האחרון.
 לסגור לח"ע ל"א העומד, להדק חוט ולאבטח קצוות.
 ספירת תכים: לכל חזרה: 4 ח"ע ל"א, 3 תכי פופקורן, 5 עמכ"פ, 2 רווחים של 1-ע"ש, 6 רווחים של 3-ע"ש.



40. להתחבר עם עמ' ח"ק עומד סביב לפופקורן האחרון בחזרה כלשהי, [ת1]
 3) עמ' ברווח 3-ע"ש הבא, עמ' בתך הבא, עמ' ברווח 1-ע"ש הבא, עמ' ל"א ב-5 התכים הבאים,
 עמ' ברווח 1-ע"ש הבא, עמ' בתך הבא, 3 עמ' ברווח 3-ע"ש הבא, עמ' ח"ק סביב לתך הבא,
 3 עמ"ק ברווח 3-ע"ש הבא, עמ"ק בתך הבא, 3 ח"ע ברווח 3-ע"ש הבא, ח"ע ח"ק סביב לתך הבא,
 3 ח"ע ברווח 3-ע"ש הבא, עמ"ק בתך הבא, 3 עמ"ק ברווח 3-ע"ש הבא, עמ' ח"ק סביב לתך הבא) [ת2] 12 פעמים,
 בלי לסרוג את העמ' ח"ק האחרון.
 לסגור עם עש"ט לעמ' ח"ק העומד.
 ספירת תכים: לכל חזרה: 6 ח"ע, 1 ח"ע ח"ק, 8 עמ"ק, 10 עמ', 5 עמ' ל"א, 2 עמ' ח"ק.



41. 1 ע"ש ועמ"ק באותו התך, עמ"ק ב-383 התכים הבאים. [ת1]
 לסגור לעמ"ק הראשון, להדק חוט ולאבטח קצוות.
 ספירת תכים: 384 תכים.



42. להתחבר עם ח"ע עומד בעמ"ק שנסרג לתוך עמ' שנסרג ברווח 1-ע"ש לפני קבוצת עמכ"פ **מסיבוב 39**, ח"ע ב-2 התכים הבאים, [ת1]
 (לסרוג מקדימה לסיבובים הקודמים **5 עממ"ש ח"ק יחד** דרך 5 עמכ"פ הבאים **מסיבוב 39**, לדלג על התך הבא, ח"ע ב-31 התכים הבאים) [ת2] 12 פעמים, בלי לסרוג את ה-3 ח"ע האחרונים.
 לסגור לח"ע העומד, להדק חוט ולאבטח קצוות.
 ספירת תכים: לכל חזרה: 31 ח"ע, 1 5 עממ"ש ח"ק יחד.




43. להתחבר עם ח"ע עומד בתך החמישי לפני 5 עממ"ש ח"ק יחד כלשהו, ח"ע ב 3 התכים הבאים, [ת1]
 (לדלג על התך הבא, ח"ע ח"ק סביב התך הבא **5 עממ"ש ח"ק יחד**), לדלג על התך הבא, ח"ע ב-29 התכים הבאים) [ת2] 12 פעמים, בלי לסרוג את 4 ח"ע האחרונים.
 לסגור עם עש"ט לח"ע העומד.
 ספירת תכים: לכל חזרה: 29 ח"ע, 1 ח"ע ח"ק.



44. 1 ע"ש וח"ע באותו תך, [ת1]

(לדלג על 3 התכים הבאים, בתך הבא [ח"ע ח"ק] (מקבץ 3 עמכ"פ, 3 ע"ש) פעמיים, מקבץ 3 עמכ"פ), לדלג על 3 התכים הבאים, (ח"ע ב-7 התכים הבאים, 2 ח"ע בתך הבא) פעמיים, ח"ע ב-7 התכים הבאים) [ת2] 12 פעמים, בלי לסרוג את ח"ע האחרון.
לסגור לח"ע הראשון, להדק חוט ולאבטח קצוות.
ספירת תכים: לכל חזרה: 25 ח"ע, 3 מקבצים של 3 עמכ"פ, 2 רווחים של 3-ע"ש.



45. להתחבר עם ח"ע עומד בתך השלישי לפני קבוצת מקבצים כלשהי, [ת1]

(לדלג על 2 התכים הבאים, עמ' ח"ק סביב לתך הבא, 5 עמ' ברווח 3-ע"ש הבא, עמכ"פ ח"ק סביב לתך הבא, 5 עמ' ברווח 3-ע"ש הבא, עמ' ח"ק סביב לתך הבא, לדלג על 2 התכים הבאים, ח"ע ב-10 התכים הבאים, 2 ח"ע בתך הבא, ח"ע ב-10 התכים הבאים) [ת2] 12 פעמים, בלי לסרוג את ח"ע האחרון.
לסגור לח"ע העומד, להדק חוט ולאבטח קצוות.
ספירת תכים: לכל חזרה: 22 ח"ע, 10 עמ', 2 עמ' ח"ק, 1 עמכ"פ ח"ק.



אם תרצו לקבע את העבודה, לא למתוח, רק להחליק עם הידיים, לנעוץ סיכות ולחמם עם מייבש שיער במקרה של חוטים אקריליים, לרסס במים ולהניח לייבוש במקרה של סיבים טבעיים.

תודה שהצטרפתם ללסרוג יחד שלנו.

לקבלת עזרה ותמיכה, אנא הצטרפו לקבוצת הפייסבוק

Helen's Hookaholics <https://www.facebook.com/groups/helenshookaholics/>

♥אנא זכרו כי זהו העיצוב שלי והוא מוגן בזכויות יוצרים.

אפשר לשתף קישור לאתר שלי או לחנות ה-Ravelry שלי עם מי שתרצו, אתם רשאים להדפיס את ה-PDF לשימושכם האישי, אבל אנא אל תשנו או תשתפו בכל דרך.

אנא אהבו וכבדו אותי, כפי שאני אוהבת ומכבדת אתכם. ♥

באהבה, הלן

♥Love Helen x