

미국식 용어를 사용합니다.

#### 약어

St, sts	코	Sc	짧은뜨기	Bl	뒤이랑뜨기
R	단	Hdc	긴뜨기	Fl	앞이랑뜨기
Ch	사슬	Dc	한길긴뜨기	Bp	뒤걸어뜨기
Sl-st	빠뜨기	Tr	두길긴뜨기	Fp	앞걸어뜨기
Yo	실 감기/실 걸기	Dtr	세길긴뜨기		

[ ] Hint: 이탤릭체나 보라색 글씨로 표시된 내용은, 초보자들이 좀 더 쉽게 만들 수 있게 도움을 주기 위한 내용입니다.  
참고 사진은 [P]에 연관된 사진 번호가 표기됩니다.

\* \* 별표 사이의 지시사항을 명시된 횟수만큼 반복하세요.  
보통 한단 전체에서 반복될 때 사용되며, 몇 가지 지시사항으로 구성됩니다.

괄호() 또는 ( ) 사이의 지시사항을 명시된 횟수만큼 반복하세요.  
비교적 작은 단위로 반복될 때 사용됩니다.

#### 특수 용어

스타 스티치: 50 단과 51 단에서 설명합니다.

43. 긴 변: \*34 단에 마커를 끼운 코의 왼쪽으로 6 번째 코에 짧은뜨기 기둥코로 실 연결[마커를 끼운 코는 컷수에 포함 안 됨][P1], 다음 코에 짧은뜨기, 다음 20 코에 짧은뜨기로 뒤걸어뜨기, 다음 10 코에 긴뜨기로 뒤걸어뜨기, 다음 10 코에 한길긴뜨기로 뒤걸어뜨기, 다음 7 코에 두길긴뜨기로 뒤걸어뜨기,

짧은 변: 마커를 끼운 코에 두길긴뜨기로 뒤걸어뜨기[마커를 지금 뜬 코로 옮긴다], 다음 3 코에 한길긴뜨기로 뒤걸어뜨기, 다음 83 코에 긴뜨기로 뒤걸어뜨기, 다음 3 코에 한길긴뜨기로 뒤걸어뜨기, 다음 마커를 끼운 코에 두길긴뜨기로 뒤걸어뜨기[마커를 지금 뜬 코로 옮긴다][P2],

긴 변: 다음 7 코에 두길긴뜨기로 뒤걸어뜨기, 다음 10 코에 한길긴뜨기로 뒤걸어뜨기, 다음 10 코에 긴뜨기로 뒤걸어뜨기, 다음 20 코에 짧은뜨기로 뒤걸어뜨기, 34 단의 다음 2 코에 짧은뜨기, 실을 끊고 마무리\*[P3]

\*부터 \*까지 2 번 반복한다.

컷수: 긴 변: 짧은뜨기 4 코, 짧은뜨기로 뒤걸어뜨기 40 코, 긴뜨기로 뒤걸어뜨기 20 코, 한길긴뜨기로 뒤걸어뜨기 20 코, 두길긴뜨기로 뒤걸어뜨기 14 코

짧은 변: 긴뜨기로 뒤걸어뜨기 83 코, 한길긴뜨기로 뒤걸어뜨기 6 코, 두길긴뜨기로 뒤걸어뜨기 2 코



44. 긴 변: \*34 단에 마커를 끼운 코의 왼쪽으로 4 번째 코에 짧은뜨기 기둥코로 실 연결 [마커를 끼운 코는 컷수에 포함 안 됨][P1], 다음 코에 긴뜨기, 다음 10 코에 짧은뜨기, 다음 10 코에 긴뜨기, 다음 12 코에 한길긴뜨기, 다음 17 코에 두길긴뜨기,

짧은 변: 마커를 끼운 코에 (두길긴뜨기, 한길긴뜨기 2 코) [두길긴뜨기코에 마커를 끼운다], 다음 코에 한길긴뜨기, 다음 87 코에 긴뜨기, 다음 코에 한길긴뜨기, 마커를 끼운 코에 (한길긴뜨기 2 코, 두길긴뜨기) [두길긴뜨기코에 마커를 끼운다][P2],

긴 변: 다음 17 코에 두길긴뜨기, 다음 12 코에 한길긴뜨기, 다음 10 코에 긴뜨기, 다음 10 코에 짧은뜨기, 34 단의 다음 코에 긴뜨기, 다음 코에 짧은뜨기, 실을 끊고 마무리\*[P3]

\*부터 \*까지 2 번 반복한다.

컷수: 짧은 변: 긴뜨기 87 코, 한길긴뜨기 6 코, 두길긴뜨기 2 코

긴 변: 짧은뜨기 22 코, 긴뜨기 22 코, 한길긴뜨기 24 코, 두길긴뜨기 34 코





45. **긴 변:** \*34 단의 마커를 끼운 코의 왼쪽으로 두 번째 코에 짧은뜨기 기둥코로 연결[마커를 끼운 코는 콧수에 포함 안 됨][P1], 다음 코에 짧은뜨기, 다음 20 코에 짧은뜨기로 뒤걸어뜨기, 다음 10 코에 긴뜨기로 뒤걸어뜨기, 다음 21 코에 한길긴뜨기로 뒤걸어뜨기,

**짧은 변:** 마커를 끼운 코에 한길긴뜨기로 뒤걸어뜨기[마커를 지금 뜬 코로 옮긴다], 다음 코에 긴뜨기로 뒤걸어뜨기, 다음 91 코에 짧은뜨기로 뒤걸어뜨기, 다음 코에 긴뜨기로 뒤걸어뜨기, 다음 마커를 끼운 코에 한길긴뜨기로 뒤걸어뜨기[마커를 지금 뜬 코로 옮긴다][P2],

**긴 변:** 다음 21 코에 한길긴뜨기로 뒤걸어뜨기, 다음 10 코에 긴뜨기로 뒤걸어뜨기, 다음 20 코에 짧은뜨기로 뒤걸어뜨기, 34 단의 다음 2 코에 짧은뜨기, 실을 끊고 마무리\*[P3]

\*부터 \*까지 2 번 반복한다.

콧수: 짧은 변: 짧은뜨기로 뒤걸어뜨기 91 코, 긴뜨기로 뒤걸어뜨기 2 코, 한길긴뜨기로 뒤걸어뜨기 2 코

긴 변: 짧은뜨기 4 코, 짧은뜨기로 뒤걸어뜨기 40 코, 긴뜨기로 뒤걸어뜨기 20 코, 한길긴뜨기로 뒤걸어뜨기 42 코



46. 34 단의 마커를 끼운 코의 오른쪽코에 긴뜨기 기둥코로 연결[P1],

긴 변: \*34 단의 마커를 끼운 코와 30 단의 마커를 끼운 코에 한번에 긴뜨기[P2], 34 단의 다음 코에 긴뜨기, 다음 53 코에 짧은뜨기,

짧은 변: 마커를 끼운 코에 (긴뜨기 2 코, 한길긴뜨기, 긴뜨기 2 코)[한길긴뜨기코에 마커를 끼운다], 다음 93 코에 짧은뜨기, 마커를 끼운 코에 (긴뜨기 2 코, 한길긴뜨기, 긴뜨기 2 코)[한길긴뜨기코에 마커를 끼운다][P3],

긴 변: 다음 53 코에 짧은뜨기, 34 단의 다음 코에 긴뜨기\* [P4]

\*부터 \*까지 2 번 반복하고, 마지막 긴뜨기는 생략한다.

긴뜨기 기둥코에 빼뜨기로 연결한다.

콧수: 긴 변: 짧은뜨기 106 코, 긴뜨기 7 코

짧은 변: 짧은뜨기 93 코, 긴뜨기 4 코, 꼭짓점 한길긴뜨기 2 코



47. 사슬 3 코[한길긴뜨기에 포함][P1], 다음 2 코에 한길긴뜨기[P2,3]

긴 변: \*다음 55 코에 긴뜨기,

짧은 변: 마커를 끼운 꼭짓점 한길긴뜨기코에 (긴뜨기 2 코, 사슬 2 코, 긴뜨기 2 코), 다음 97 코에 짧은뜨기, 마커를 끼운 꼭짓점 한길긴뜨기코에 (긴뜨기 2 코, 사슬 2 코, 긴뜨기 2 코),

긴 변: 다음 55 코에 긴뜨기, 다음 3 코에 한길긴뜨기\*[P4]

\*부터 \*까지 2 번 반복하고, 마지막 한길긴뜨기 3 코는 생략한다.

3 코 사슬의 맨 위 사슬에 연결하고, 매듭지어 마무리한다.

콧수: 긴 변: 긴뜨기 114 코, 한길긴뜨기 3 코

짧은 변: 짧은뜨기 97 코, 긴뜨기 4 코, 꼭짓점 2 코 사슬 2 개





*Hint: 꼭짓점 왼쪽에 숨어있는 첫 번째 코를 놓치지 말 것*

48. 짧은 변의 끝에 있는 꼭짓점 2 코 사슬의 오른쪽 첫 번째 코에 한길긴뜨기 기등코로 연결[P1]

**긴 변:** \*꼭짓점 2 코 사슬에 (한길긴뜨기 2 코, 사슬 2 코, 한길긴뜨기 2 코) [P2], 다음 117 코에 한길긴뜨기,

**짧은 변:** 꼭짓점 2 코 사슬에 (한길긴뜨기 2 코, 사슬 2 코, 한길긴뜨기 2 코), 다음 101 코에 한길긴뜨기\*[P3]

\*부터 \*까지 2 번 반복하고, 마지막 한길긴뜨기는 생략한다.

한길긴뜨기 기등코에 빼뜨기로 연결한다.

코수: 긴 변: 한길긴뜨기 121 코, 꼭짓점 2 코 사슬 1 개

짧은 변: 한길긴뜨기 105 코, 꼭짓점 2 코 사슬 1 개



49. 사슬 3 코[[한길긴뜨기에 포함](#)][P1], 다음 2 코에 한길긴뜨기

**긴 변:** \*꼭짓점 2 코 사슬에 (한길긴뜨기 2 코, 사슬 2 코, 한길긴뜨기 2 코)[P2], 다음 121 코에 한길긴뜨기,

**짧은 변:** 꼭짓점 2 코 사슬에 (한길긴뜨기 2 코, 사슬 2 코, 한길긴뜨기 2 코), 다음 105 코에 한길긴뜨기\*[P3]

\*부터 \*까지 2 번 반복하고 마지막 한길긴뜨기 3 코는 생략한다.

3 코 사슬의 맨 위 사슬에 연결하고, 매듭지어 마무리한다.

코수: 긴 변: 한길긴뜨기 125 코, 꼭짓점 2 코 사슬 1 개

짧은 변: 한길긴뜨기 109 코, 꼭짓점 2 코 사슬 1 개



스타스티치는 뽀족한 각이 3 개 있는 마거릿(Margarite)스티치와 뽀족한 각이 5 개 있는 5 각 마거릿(Margarite)의 변형이다. 원래는 두번째 단에 짧은뜨기를 하는데, 긴뜨기를 하게 되면 멋진 별모양이 만들어진다.

Hint: 스타스티치는 2 개 단에 걸쳐 뜯니다. 첫 번째 단은 겉면에서 뜨게 되고, 두 번째 단은 뒷면에 뜯니다.

Hint: 스타스티치로 시작할 때, 1 코 사슬로 만든 "눈"에 스타스티치를 시작한다. 다음 단에서는 이 "눈"에 코를 뜨지 않는다.

50. 짧은 변: [스타스티치로 시작하기] \*긴 변의 끝에 있는 꼭짓점 2 코 사슬에 긴뜨기 기둥코로 연결, 사슬 1 코를 떠서 "눈"을 만든다[P1], 코바늘을 "눈"에 넣고 실을 빼낸다, 긴뜨기코 기둥의 아랫부분, 꼭짓점 2 코 사슬, 다음 2 코에도 코바늘을 넣고 실을 빼낸다[P2]. 코바늘에 고리 6 개가 되면, 실을 걸고 고리 6 개를 한번에 빼낸다. 사슬 1 코를 떠서 마무리하면 스타스티치의 "눈"이 생긴다[P3].

(이전 스타스티치의 "눈"에 코바늘을 넣고 실을 빼 다음, 스타스티치의 마지막 "다리", 49 단에 마지막 "다리"을 뜯 코와 다음 2 코에 코바늘을 넣고 실을 빼낸다[코바늘에 고리 6 개], 실을 걸고 고리 6 개를 한번에 빼낸다. 사슬 1 코를 떠서 마무리)[P4,5] x54, [마지막 별의 마지막 다리는 꼭짓점 2 코 사슬에 뜯는다.][P6], 꼭짓점 2 코 사슬에 (긴뜨기, 사슬 1 코), 1 코 사슬에 마커를 끼운다[P7,8],

긴 변: 꼭짓점 2 코 사슬에 스타스티치 기둥코로 시작, 스타 스티치 62 개[마지막 별의 마지막 다리는 꼭짓점 2 코 사슬에 뜯는다], 꼭짓점 2 코 사슬에 (긴뜨기, 사슬 1 코), 1 코 사슬에 마커를 끼운다\*[P9]


\*부터 \*까지 2 번 반복한다.

긴뜨기 기둥코에 빼뜨기로 연결한다.

콧수: 짧은 변: 스타스티치 55 개, 꼭짓점 (긴뜨기, 사슬 1 코)

긴 변: 스타스티치 63 개, 꼭짓점 (긴뜨기, 사슬 1 코)





51. 스타스티치 계속. 사슬 1 코, 편물 뒤집기, 뒷면이 앞으로 오게 한다. [P1]

긴 변: \*꼭짓점 1 코 사슬에 (긴뜨기, 사슬 2 코, 긴뜨기)[P2], 긴뜨기 건너뛰기, 다음 스타스티치 63 개의 "눈"에 긴뜨기 2 코, 마지막 긴뜨기 건너뛰기[P3]

짧은 변: 꼭짓점 1 코 사슬에 (긴뜨기, 사슬 2 코, 긴뜨기), 긴뜨기 건너뛰기, 다음 스타스티치 55 개의 "눈"에 긴뜨기 2 코, 마지막 긴뜨기 건너뛰기\* [P4]


\*부터 \*까지 2 번 반복한다.

첫번째 긴뜨기코에 연결하고 매듭지어 마무리한다.

콧수: 짧은 변: 긴뜨기 112 코, 꼭짓점 2 코 사슬 1 개

긴 변: 긴뜨기 128 코, 꼭짓점 2 코 사슬 1 개

Hint: 실 끝을 편물의 뒷면에 둔다.



편물을 뒤집어서 겉면이 앞으로 오게 한다.

*Hint: 편물을 뒤집었기 때문에 바늘을 넣을 코의 이량은 해당 코 기둥의 오른쪽이 아닌 왼쪽에 오게 된다.*

52. 짧은 변의 마지막 코에 한길긴뜨기 기둥코로 연결[P1]

긴 변: \*꼭짓점 2 코 사슬에 (한길긴뜨기 2 코, 사슬 2 코, 한길긴뜨기 2 코), 다음 128 코에 한길긴뜨기[P2,3]

짧은 변: 꼭짓점 2 코 사슬에 (한길긴뜨기 2 코, 사슬 2 코, 한길긴뜨기 2 코), 다음 112 코에 한길긴뜨기\*[P4,5]


\*부터 \*까지 2 번 반복하고 마지막 한길긴뜨기는 생략한다.

한길긴뜨기 기둥코에 빼뜨기로 연결한다.

콧수: 긴 변: 한길긴뜨기 132 코, 꼭짓점 2 코 사슬 1 개

짧은 변: 한길긴뜨기 116 코, 꼭짓점 2 코 사슬 1 개





53. 사슬 3 코[[한길긴뜨기에 포함](#)][P1], 다음 2 코에 한길긴뜨기

**긴 변:** \*꼭짓점 2 코 사슬에 (한길긴뜨기 2 코, 사슬 2 코, 한길긴뜨기 2 코), 다음 코 건너뛰기[P2], 다음 131 코에 한길긴뜨기,

**짧은 변:** 꼭짓점 2 코 사슬에 (한길긴뜨기 2 코, 사슬 2 코, 한길긴뜨기 2 코), 다음 코 건너뛰기, 다음 115 코에 한길긴뜨기\*[P3]

\*부터 \*까지 2 번 반복하고 마지막 한길긴뜨기 3 코는 생략한다.

3 코 사슬의 맨 위 사슬에 연결하고 매듭지어 마무리한다.

콧수: 긴 변: 한길긴뜨기 135 코, 꼭짓점 2 코 사슬 1 개

짧은 변: 한길긴뜨기 119 코, 꼭짓점 2 코 사슬 1 개



파트 3 이 끝났습니다. 모든 실 끝을 정리하세요.

크기:

DK 실과 4mm 코바늘 사용:

짧은 변: 29 인치/74cm

긴 변: 34 인치/86cm

Aran 실과 5.5mm 코바늘 사용:

짧은 변: 34 인치/86.5cm

긴 변: 37 인치/94cm

파트 3 끝