

קיצורים

תך, תכים	ח"ע	חצי עמוד	ל"א	לולאה אחורית
סיבוב	עמ"ק	עמוד מקוצר	ל"ק	לולאה קדמית
ע"ש	עין שרשרת	עמ'	ח"א	חובק אחורי
עש"ט	עין שטוחה	עמכ"פ	ח"ק	חובק קדמי
ללפף חוט	ללפף חוט על המסרגה	עממ"ש	עמוד משולש	

]] רמזים: מודפסים באותיות מוטות בצבע סגול, הם יעזרו לכם וינחו אתכם. אני מקווה שיהפכו את החיים לקלים יותר, במיוחד למתחילים.

הפניה לתמונות [ת] היא עם מספר התמונה הרלוונטי

* * לחזור על ההוראות בין כוכביות כמספר הפעמים שצוין.
זאת בדרך כלל חזרה על צד שלם ותהייה מורכבת מהוראות מרובות.

() או () לחזור על ההוראות בין הסוגריים כמספר הפעמים שצוין. זאת חזרה ברמה נמוכה יותר.

תכים מיוחדים

הצלבת עמודים: לדלג על תך אחד ועמ' בתך הבא. לעבוד מקדימה לעמ' שרק נסרג, לסרוג עמ' בתך עליו דלגנו.

כוכב קוסמי: מוסבר בסיבובים 79 ו 81.

76. להתחבר עם עמ' עומד בתך האחרון של אחד מהצדדים הארוכים, עמ' בתך הקודם ליצירת הצלבת עמודים,
[1,2]

*** צד קצר:** ברווח 2 ע"ש הפינתי (2 עמ', 2 ע"ש, 2 עמ'), [ת 3]
(לדלג על התך הבא, עמ' בתך הבא, עמ' בתך עליו דילגנו) [יוצרים הצלבת עמודים] [ת 4] 15 פעמים, עמ"ק
ב 3 התכים הבאים, ח"ע ב 111 התכים הבאים, עמ"ק ב 3 התכים הבאים, (לדלג על התך הבא, עמ' בתך הבא, עמ'
בתך עליו דילגנו) [יוצרים הצלבת עמודים] 15 פעמים, [ת 5]

צד ארוך: ברווח 2 ע"ש הפינתי (2 עמ', 2 ע"ש, 2 עמ'),
(לדלג על התך הבא, עמ' בתך הבא, עמ' בתך עליו דילגנו) [יוצרים הצלבת עמודים] 14 פעמים, עמ"ק ב 3 התכים
הבאים, ח"ע ב 143 התכים הבאים, עמ"ק ב 3 התכים הבאים, (לדלג על התך הבא, עמ' בתך הבא, עמ' בתך עליו
דילגנו) [יוצרים הצלבת עמודים] 14 פעמים. * [ת 6]

לחזור מ * ל * פעמיים, בלי לסרוג את הצלבת העמודים האחרונה.
לסגור לעמ' העומד, לנתק חוט ולהכניס קצוות.
ספירת תכים: צד קצר: 111 ח"ע, 6 עמ"ק, 4 עמ', 30 הצלבת עמ', 1 רווח פינתי של 2 ע"ש.
צד ארוך: 143 ח"ע, 6 עמ"ק, 4 עמ', 28 הצלבת עמ', 1 רווח פינתי של 2 ע"ש.




77. להתחבר עם עמ' עומד בתך האחרון של אחד מהצדדים הארוכים, [ת 1]

***צד קצר:** ברווח 2 ע"ש הפינתי (2 עמ', 2 ע"ש, 2 עמ'), עמ' ב 181 התכים הבאים, [ת 2]

צד ארוך: ברווח 2 ע"ש הפינתי (2 עמ', 2 ע"ש, 2 עמ'), עמ' ב 209 התכים הבאים. * [ת 3]

לחזור מ * ל * פעמיים, בלי לסרוג את העמ' האחרון.
לסגור עם עש"ט בל"א בלבד לעמ' העומד.
ספירת תכים: צד קצר: 185 עמ', 1 רווח פינתי של 2 ע"ש.
צד ארוך: 213 עמ', 1 רווח פינתי של 2 ע"ש.



78. 3 ע"ש [נספר כעמ' ל"א], עמ' ל"א ב 2 התכים הבאים, [ת 1]

***צד קצר:** ברווח 2 ע"ש הפינתי (2 עמ', 2 ע"ש, 2 עמ'), עמ' ל"א ב 185 התכים הבאים,

צד ארוך: ברווח 2 ע"ש הפינתי (2 עמ', 2 ע"ש, 2 עמ'), עמ' ל"א ב 213 התכים הבאים. * [ת 2,3]

לחזור מ * ל * פעמיים, בלי לסרוג את 3 עמ' ל"א אחרונים.
לסגור לראש 3 ע"ש, לנתק חוט ולהכניס קצוות.
ספירת תכים: צד קצר: 185 עמ', 1 רווח פינתי של 2 ע"ש.
צד ארוך: 213 עמ', 1 רווח פינתי של 2 ע"ש.






כוכבים קוסמיים חלק 1: 5 עמכ"פ יחד לסרוג את הרגל הראשונה בלולאה הקדמית השלישית לפני הח"ע בל"א האחרון סיבוב 78 [באותו תך כמו הח"ע השביעי של חזרה קודמת], רגל שנייה תך אחד בל"ק הלאה סיבוב 77, רגל שלישית 2 תכים בל"ק הלאה סיבוב 77, רגל רביעית 2 תכים בל"ק הלאה סיבוב 77, רגל חמישית תך אחד בל"ק הלאה סיבוב 78, 1 ע"ש לסגירה וליצירת עין.

79. להתחבר עם ח"ע ל"א עומד בתך האחרון של אחד מהצדדים הארוכים, [ת 1]

***צד קצר:** ברווח 2 ע"ש הפינתי (ח"ע, 2 ע"ש, ח"ע), ח"ע ל"א ב 9 התכים הבאים, [ת 3]
לסרוג כוכב קוסמי, לדלג על התך הבא, ח"ע ל"א ב 9 התכים הבאים, [ח"ע שלישי יפול באותו תך של הרגל החמישית של תך כוכב קוסמי] (ת 12-3)

צד ארוך: ברווח 2 ע"ש הפינתי (ח"ע, 2 ע"ש, ח"ע), ח"ע ל"א ב 8 התכים הבאים,
(לסרוג כוכב קוסמי, לדלג על התך הבא, ח"ע ל"א ב 9 התכים הבאים, [ח"ע שלישי יפול באותו תך של הרגל החמישית של תך כוכב קוסמי] (ת 20 פעמים, לסרוג כוכב קוסמי, לדלג על התך הבא, ח"ע ל"א ב 8 התכים הבאים).
[ת 14-13]

לחזור מ * ל * פעמיים, בלי לסרוג את ח"ע ל"א אחרון.
לסגור לח"ע ל"א עומד, לנתק חוט ולהכניס קצוות.
ספירת תכים: צד קצר: 2 ח"ע, 171 ח"ע ל"א, 18 כוכבים קוסמיים, 1 רווח פינתי של 2 ע"ש.
צד ארוך: 2 ח"ע, 196 ח"ע ל"א, 21 כוכבים קוסמיים, 1 רווח פינתי של 2 ע"ש.




80. להתחבר עם עמ' עומד בתך האחרון של אחד מהצדדים הארוכים, [ת 1,2]

*צד קצר: ברווח 2 ע"ש הפינתי (2 עמ', 2 ע"ש, 2 עמ'), עמ' ב 191 התכים הבאים, לווודא שאתם לא סורגים בעין של כוכב קוסמי, [ת 2,3,4]

צד ארוך: ברווח 2 ע"ש הפינתי (2 עמ', 2 ע"ש, 2 עמ'), עמ' ב 219 התכים הבאים, לווודא שאתם לא סורגים בעין של כוכב קוסמי. * [ת 5]

לחזור מ * ל * פעמיים, בלי לסרוג עמ' אחרון.
לסגור לעמ' עומד, לנתק חוט ולהכניס קצוות.
ספירת תכים: צד קצר: 195 עמ', 1 רווח פינתי של 2 ע"ש.
צד ארוך: 223 עמ', 1 רווח פינתי של 2 ע"ש.



כוכב קוסמי חלק 2: להשלמת הכוכבים הקוסמיים יש לסרוג עמכ"פ בעין של הכוכב בלבד.

81. להתחבר עם ח"ע ל"א עומד בתך האחרון של אחד מהצדדים הארוכים, [ת 1]

*צד קצר: ברווח 2 ע"ש הפינתי (ח"ע, 2 ע"ש, ח"ע), ח"ע ל"א ב 10 התכים הבאים, [ת 2] (עמכ"פ בעין של הכוכב, לדלג על התך הבא, ח"ע ל"א בתך הבא) 3 פעמים, ח"ע ל"א ב 4 התכים הבאים [5 ח"ע ל"א בין כוכבים] 18 פעמים [ת 3,4,5], ח"ע ל"א ב 5 התכים הבאים,


צד ארוך: ברווח 2 ע"ש הפינתי (ח"ע, 2 ע"ש, ח"ע), ח"ע ל"א ב 9 התכים הבאים, (עמכ"פ בעין של הכוכב, לדלג על התך הבא, ח"ע ל"א בתך הבא) 3 פעמים, ח"ע ל"א ב 4 התכים הבאים [5 ח"ע ל"א בין כוכבים] 21 פעמים, ח"ע ל"א ב 4 התכים הבאים. * [ת 6,7]

לחזור מ * ל * פעמיים, בלי לסרוג את ח"ע ל"א אחרון.

לסגור לח"ע ל"א עומד, לנתק חוט ולהכניס קצוות.

ספירת תכים: צד קצר: 2 ח"ע, 141 ח"ע ל"א, 54 עמכ"פ, 1 רווח פינתי של 2 ע"ש.

צד ארוך: 2 ח"ע, 160 ח"ע ל"א, 63 עמכ"פ, 1 רווח פינתי של 2 ע"ש.



82. להתחבר עם עמ' עומד בתך האחרון של אחד מהצדדים הארוכים, [ת 1]

*צד קצר: ברווח 2 ע"ש הפינתי (2 עמ', 2 ע"ש, 2 עמ'), עמ' ב 11 התכים הבאים, [ת 2]
(עמ' ח"ק מסביב לתך הבא, עמ' בתך הבא) 3 פעמים, עמ' ב 4 התכים הבאים) 18 פעמים [ת 3,4], עמ' ב 6 התכים הבאים,

צד ארוך: ברווח 2 ע"ש הפינתי (2 עמ', 2 ע"ש, 2 עמ'), עמ' ב 10 התכים הבאים,
(עמ' ח"ק מסביב לתך הבא, עמ' בתך הבא) 3 פעמים, עמ' ב 4 התכים הבאים) 21 פעמים, עמ' ב 5 התכים הבאים. [ת 5]*

לחזור מ * ל * פעמיים, בלי לסרוג את עמ' אחרון.
לסגור לעמ' עומד, לנתק חוט ולהכניס קצוות.
ספירת תכים: צד קצר: 147 עמ', 54 עמ' ח"ק, 1 רווח פינתי של 2 ע"ש.
צד ארוך: 166 עמ', 63 עמ' ח"ק, 1 רווח פינתי של 2 ע"ש.



83. להתחבר עם עמ' עומד ברווח 2 ע"ש פינתי בסוף של אחד מהצדדים הארוכים, (עמ', 2 ע"ש, 2 עמ') באותו רווח, [ת 1]

***צד קצר:** לדלג על 2 התכים הבאים, עמ' בתך הבא [ת 2], עמ' בתך הקודם עליו דלגנו [נוצרה הצלבת עמודים ראשונה] [ת 3], (לדלג על התך הבא, עמ' בתך הבא, עמ' בתך הקודם עליו דלגנו) 99 פעמים [ת 4], ברווח 2 ע"ש הפינתי (2עמ', 2 ע"ש, 2 עמ'),

צד ארוך: לדלג על 2 התכים הבאים, עמ' בתך הבא, עמ' בתך הקודם עליו דילגנו) [נוצרה הצלבת עמודים ראשונה], (לדלג על התך הבא, עמ' בתך הבא, עמ' בתך הקודם עליו דלגנו) 113 פעמים, ברווח 2 ע"ש הפינתי (2 עמ', 2 ע"ש, 2 עמ') *.[ת 5]

לחזור מ * ל * פעמיים, בלי לסרוג את קבוצת הפינה אחרונה.
לסגור לעמ' עומד, לנתק חוט ולהכניס קצוות.
ספירת תכים: צד קצר: 4 עמ', 100 הצלבות עמ', 1 רווח פינתי של 2 ע"ש.
צד ארוך: 4 עמ', 114 הצלבות עמ', 1 רווח פינתי של 2 ע"ש.



סוף חלק 7

גודל משוער:

Double Knitting ומסרגת קרושה 4 מ"מ G :

צד קצר: 119.5 ס"מ / 47 אינץ'

צד ארוך: 140 ס"מ / 55 אינץ'

Aran ומסרגת קרושה 5.5 מ"מ:

צד קצר: 142 ס"מ / 56 אינץ'

צד ארוך: 170 ס"מ / 67 אינץ'