

Derechos de autor: Helen Shrimpton, 2018.
 Todos los derechos reservados.
 Por: Helen de www.crystalsandcrochet.com

Patrocinado por Stylecraft Yarns



Terminos US usados en todo el patron.

Abreviaturas

Pt, pts	Punto/puntada, puntadas	PB	Punto bajo/punto medio	HP	Usar solo la hebra posterior del punto
R	Ronda, vuelta	MV	Media vareta/punto medio alto	HA	Usar solo la hebra anterior del punto
CA	Cadena, cadeneta	V	Vareta/punto alto	PD	Punto tomado por detrás
PE	Punto enano/deslizado	VD	Vareta doble/punto alto doble	PA	Punto tomado por delante
LA	Lazada	VT	Vareta triple/punto alto triple	E	Espacio

[] Pistas: Están escritas en cursiva y de color violeta. Servirán de ayuda para que sea más fácil para todos, especialmente principiantes.

Referencia a las fotos se marcará como [F] con el número de la foto correspondiente.

* * Repetir las instrucciones entre asteriscos la cantidad de veces especificada.
Normalmente estas son instrucciones para una vuelta completa y constan de múltiples instrucciones.

() 0 () Repetir las instrucciones entre paréntesis la cantidad de veces especificada.
Este es un nivel menor de repetición.

Puntos especiales

PPVD (Picot-VD): Teja un VD, 3 CA, inserte el ganchillo en la hebra anterior y la hebra del costado de Pt (3 lazadas en el ganchillo), hale una lazada y tire sobre las 3 lazadas para cerrar el Pt.

V4CJ: hale una lazada, insertar el ganchillo en el Pt indicado y halar 1 lazada, 3 lazadas en el ganchillo, halar una lazada y tirar sobre 2 lazadas, 4 veces. Halar una lazada y tirar sobre las 5 lazadas.

VD2CJ: halar 2 lazadas, insertar el ganchillo en el Pt indicado y halar 1 lazada, 4 lazadas en el ganchillo, halar una lazada y tirar sobre 2 lazadas, 2 veces, 2 lazadas en el ganchillo. Repetir en el Pt siguiente, 3 lazadas en el ganchillo. Halar 1 lazada y tirar sobre las 3 lazadas .

67. Unir con una V de pie en el último Pt de cualquier lado largo, [F1]

***Lado corto:** en el espacio de 2 CA (V, 2 CA, V), V en los 8 Pts siguientes, omitir los 2 Pts siguientes,

(V en el siguiente espacio de 1 CA, HPV en el Pt siguiente) 19 veces,

((V en el siguiente espacio de 1 Ca, omitir el siguiente Pt) 3 veces, (V en el siguiente espacio de 1 CA, HPV en el siguiente Pt) 16 veces) 2 veces,

(V en el siguiente espacio de 1 Ca, omitir el siguiente Pt) 3 veces,

(V en el siguiente espacio de 1 Ca, HPV en el Pt siguiente) 18 veces,

2 V en el siguiente espacio de 1 CA, omitir los 2 Pts siguientes, V en los 8 Pts siguientes, [F2]

Lado largo: : en el espacio de 2 CA (V, 2 CA, V), V en los 6 Pts siguientes, omitir los 2 Pts siguientes,

(V en el siguiente espacio de 1 CA, HPV en el Pt siguiente) 19 veces,

((1 V en el siguiente espacio de 1 CA, omitir el Pt siguiente) 2 veces, (V en el siguiente espacio de 1 Ca, HPV en el Pt siguiente) 16 veces) 3 veces, (1 V en el siguiente espacio de 1 CA, omitir el Pt siguiente) 2 veces

(V en el siguiente espacio de 1 Ca, HPV en el Pt siguiente) 18 veces, 2 V en el espacio de 1 Ca, omitir los 2 Pts siguientes, V en los 6 Pts siguientes. *[F3,4]

Repetir de * a * 2 veces, omitir la última V.

Unir a la V de pie con un PE.

Cantidad de Pts: Lado corto: 98 V, 69 HPV, 1 espacio de 2 CA.

Lado largo: 107 V, 85 HPV, 1 espacio de 2 CA.



68. Tejer 3 CA [*cuanta como una V*], V en el Pt siguiente, [F1]

**Lado corto*: en el espacio de 2 CA (V, 2 CA, V), V en los 7 Pts siguientes, V4CJ sobre los 4 Pts siguientes [F2,3], MV en los 6 Pts siguientes, PB en los 24 Pts siguientes,

(MV en los 6 Pts siguientes, V en los 3 Pts siguientes, MV en los 6 Pts siguientes, PB en los 20 Pts siguientes) 2 veces,

MV en los 6 Pts siguientes, V en los 3 Pts siguientes, MV en los 6 Pts siguientes, PB en los 24 Pts siguientes, MV en los 6 Pts siguientes, V4CJ sobre los 4 Pts siguientes, V en los 7 Pts siguientes, [F4]

Lado largo: en el espacio de 2 CA (V, 2 CA, V), V en los 5 Pts siguientes, V4CJ sobre los 4 Pts siguientes, MV en los 6 Pts siguientes, PB en los 24 Pts siguientes, (MV en los 6 Pts siguientes, V en los 2 Pts siguientes, MV en los 6 Pts siguientes, PB en los 20 Pts siguientes) 3 veces,

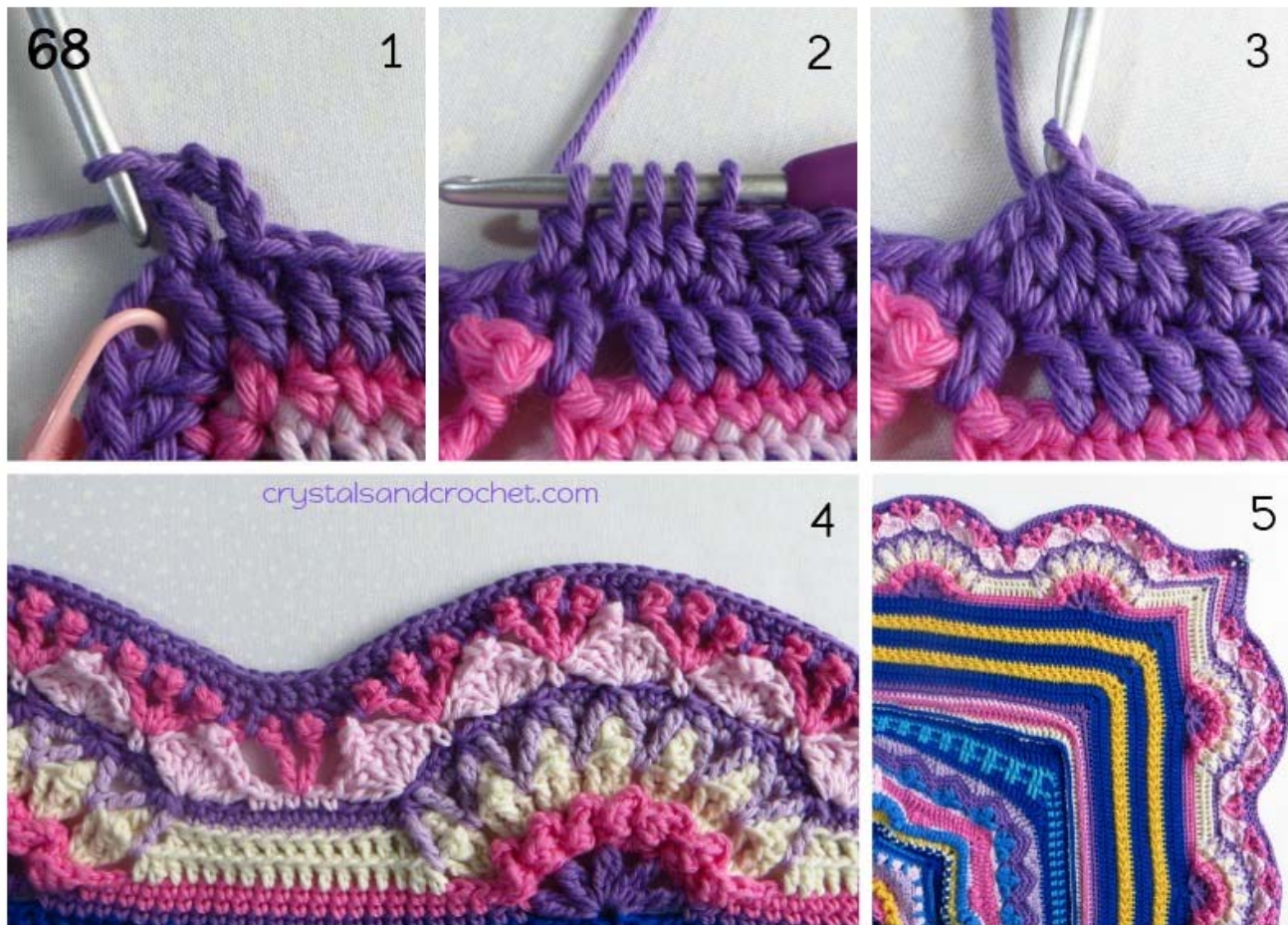
MV en los 6 Pts siguientes, V en los 2 Pts siguientes, MV en los 6 Pts siguientes, PB en los 24 Pts siguientes, MV en los 6 Pts siguientes, V4CJ sobre los 4 Pts siguientes, V en los 5 Pts siguientes. *[F5]

Repetir de * a * 2 veces, omitir las 2 últimas V.
Unir a la 3ra Ca de las 3 Ca iniciales y rematar.

Cantidad de Pts:

Lado corto: 88 PB, 48 MV, 25 V, 2 V4CJ, 1 espacio de 2 CA.

Lado largo: 108 PB, 60 MV, 20 V, 2 V4CJ, 1 espacio de 2 CA.



69. Unir con una V en el último Pt de cualquier lado largo, [F1]

*Lado corto: en el espacio de 2 CA (2 V, 2 CA, 2 V), V en los 12 Pts siguientes, MV en el Pt siguiente,

VD en el PPVD R65, [F2]

(MV en los 8 Pts siguientes, (VD en el PPVD R65, PB en los 8 Pts siguientes) 2 veces, VD en el siguiente PPVD R65, MV en los 8 Pts siguientes, VD2CJ con un pie en cada PPVD R65 [F3], omitir los 3 Pts siguientes [varetas]) 3 veces,

MV en los 8 Pts siguientes, (VD en el PPVD R65, PB en los 8 Pts siguientes) 2 veces, VD en el PPVD R65, MV en los 8 Pts siguientes, VD en PPVD R65, MV en el Pt siguiente, V en los 12 Pts siguientes, [F4]

Lado largo: en el espacio de 2 CA (2 V, 2 CA, 2 V), V en los 10 Pts siguientes, MV en el Pt siguiente,

VD en el PPVD R65,

(MV en los 8 Pts siguientes, (VD en el PPVD R65, PB en los 8 Pts siguientes) 2 veces, VD en el siguiente PPVD R65, MV en los 8 Pts siguientes, VD2CJ con un pie en cada PPVD R65, omitir los 2 Pts siguientes [varetas]) 4 veces,

MV en los 8 Pts siguientes, (VD en el PPVD R65, PB en los 8 Pts siguientes) 2 veces, VD en el PPVD R65, MV en los 8 Pts siguientes, VD en PPVD R65, MV en el Pt siguiente, V en los 10 Pts siguientes. *[F5,6]

Repetir de * a * dos veces, omitir la última V.

Unir a la V de pie en la hebra posterior solamente con un PE.

Cantidad de Pts:

Lado corto: 64 PB, 66 MV, 28 V, 14 VD, 3 VD2CJ, 1 espacio de 2 CA.

Lado largo: 80 PB, 82 MV, 24 V, 17 VD, 4 VD2CJ, 1 espacio de 2 CA.



70. Tejer 3 CA [*cuenta como 1 V*], HPV en los 2 Pts siguientes, [F1]

*Lado corto: en el espacio de 2 CA (2 V, 2 CA, 2 V), HPV en los 15 siguientes Pts, omitir el Pt siguiente [VD], MV en los 9 Pts siguientes,

(PB en los 17 Pts siguientes, MV en los 6 Pts siguientes, omitir los 3 Pts siguientes, 1 CA, en el Pt siguiente (PPVD, 1 CA) 2 veces [F2], omitir los 3 Pts siguientes, MV en los 6 Pts siguientes) 3 veces,

PB en los 17 Pts siguientes, MV en los 9 Pts siguientes, omitir el Pt siguiente [VD], HPV en los 15 Pts siguientes, [F3]

Lado largo: en el espacio de 2 CA (2 V, 2 CA, 2 V), HPV en los 13 siguientes Pts, omitir el Pt siguiente [VD], MV en los 9 Pts siguientes,

(PB en los 17 Pts siguientes, MV en los 6 Pts siguientes, omitir los 3 Pts siguientes, 1 CA, en el Pt siguiente (PPVD, 1 CA) 2 veces, omitir los 3 Pts siguientes, MV en los 6 Pts siguientes) 4 veces,

PB en los 17 Pts siguientes, MV en los 9 Pts siguientes, omitir el Pt siguiente [VD], HPV en los 13 Pts siguientes. *[F4,5]


Repetir de * a * 2 veces, omitir las 3 últimas HPV.

Unir a la tercera CA de las 3 CA iniciales y rematar.

Cantidad de Pts:

Lado corto: 68 PB, 54 MV, 4 V, 30 HPV, 6 PPVD, 9 espacios de 1 CA, 1 espacio de 2 CA.

Lado largo: 85 PB, 66 MV, 4 V, 26 HPV, 8 PPVD, 12 espacios de 1 CA, 1 espacio de 2 CA.



71. Unir con una V de pie en el último Pt de cualquier lado largo, [F1]

*Lado corto: en el espacio de 2 CA (2 V, 2 CA, 2 V), V en los 17 Pts siguientes, MV en los 9 Pts siguientes,

(PB en los 17 Pts siguientes, MV en los 6 Pts siguientes, (V en el siguiente espacio de 1 CA, omitir el Pt siguiente) 2 veces [F2], V en el siguiente espacio de 1 CA, MV en los 6 Pts siguientes) 3 veces, [*no se olvide del 1er pt después del espacio de 1 CA*], PB en los 17 Pts siguientes, MV en los 9 Pts siguientes, V en los 17 Pts siguientes, [F3]

Lado largo: en el espacio de 2 CA (2 V, 2 CA, 2 V), V en los 15 Pts siguientes, MV en los 9 Pts siguientes,

(PB en los 17 Pts siguientes, MV en los 6 Pts siguientes, (V en el siguiente espacio de 1 CA, omitir el Pt siguiente) 2 veces, V en el siguiente espacio de 1 CA, MV en los 6 Pts

siguientes) 4 veces, [*no se olvide del 1er pt después del espacio de 1 CA*], PB en los 17 Pts siguientes, MV en los 9 Pts siguientes, V en los 15 Pts siguientes. *[F4,5]


Repetir de * a * 2 veces, omitir la última V.

Unir a la V de pie y rematar.

Cantidad de Pts:

Lado corto: 68 PB, 54 MV, 47 V, 1 espacio de 2 CA.

Lado largo: 85 PB, 66 MV, 46 V, 1 espacio de 2 CA.



short side



long side

crystalsandcrochet.com



72. Unir con una PDV de pie en el último Pt de cualquier lado largo, [F1]

*Lado corto: en el espacio de 2 CA (MV, 2 CA, MV),

(PDV en el Pt siguiente, PAV en el Pt siguiente) 9 veces, PDV en el Pt siguiente,

(PAMV en el Pt siguiente, PDMV en el Pt siguiente) 4 veces, PAMV en el Pt siguiente, [F2]

(PB en los 17 Pts siguientes, (PAMV en el Pt siguiente, PDMV en el Pt siguiente) 2 veces,

(PAV en el Pt siguiente, PDV en el Pt siguiente) 3 veces, PAV en el Pt siguiente,

(PDMV en el Pt siguiente, PAMV en el Pt siguiente) 2 veces) 3 veces, [F3]

PB en los 17 Pts siguientes, (PAMV en el Pt siguiente, PDMV en el Pt siguiente) 4 veces,

PAMV en el Pt siguiente, (PDV en el Pt siguiente, PAV en el Pt siguiente) 9 veces, PDV en el

Pt siguiente, [P4]

Lado largo: en el espacio de 2 CA (MV, 2 CA, MV),

(PDV en el Pt siguiente, PAV en el Pt siguiente) 8 veces, PDV en el Pt siguiente,

(PAMV en el Pt siguiente, PDMV en el Pt siguiente) 4 veces, PAMV en el Pt siguiente,

(PB en los 17 Pts siguientes, (PAMV en el Pt siguiente, PDMV en el Pt siguiente) 2 veces,

(PAV en el Pt siguiente, PDV en el Pt siguiente) 3 veces, PAV en el Pt siguiente,

(PDMV en el Pt siguiente, PAMV en el Pt siguiente) 2 veces) 4 veces,

PB en los 17 Pts siguientes, (PAMV en el Pt siguiente, PDMV en el Pt siguiente) 4 veces,

PAMV en el Pt siguiente, (PDV en el Pt siguiente, PAV en el Pt siguiente) 8 veces, PDV en el

Pt siguiente. *[F5,6]

Repetir de * a * dos veces, omitir la última PDV.

Unir a la PDV de pie, rematar.

Cantidad de Pts:

Lado corto: 68 PB, 2 MV, 20 PDMV, 22 PAMV, 29 PDV, 30 PAV, 1 espacio de 2 CA.

Lado largo: 85 PB, 2 MV, 24 PDMV, 26 PAMV, 30 PDV, 32PAV, 1 1 espacio de 2 CA.



Pista: en las próximas vueltas, los Pts tomados por delante se harán en los Pts tomados por detrás y viceversa.

73. Unir con una PDV en el último Pt de cualquier lado largo, [F1]

*Lado corto: en el espacio de 2 CA (MV, 2 CA, MV),

(PDV en el Pt siguiente, PAV en el Pt siguiente) 10 veces,

(PDMV en el Pt siguiente, PAMV en el Pt siguiente) 5 veces,

(PB en los 15 Pts siguientes, (PAMV en el Pt siguiente, PDMV en el Pt siguiente) 2 veces,

(PAV en el Pt siguiente, PDV en el Pt siguiente) 4 veces, PAV en el Pt siguiente,

(PDMV en el Pt siguiente, PAMV en el Pt siguiente) 2 veces) 3 veces,

PB en los 15 Pts siguientes, (PAMV en el Pt siguiente, PDMV en el Pt siguiente) 5 veces,

(PAV en el Pt siguiente, PDV en el Pt siguiente) 10 veces, [F2,3]

Lado largo: en el espacio de 2 CA (MV, 2 CA, MV),

(PDV en el Pt siguiente, PAV en el Pt siguiente) 9 veces,

(PDMV en el Pt siguiente, PAMV en el Pt siguiente) 5 veces,

(PB en los 15 Pts siguientes, (PAMV en el Pt siguiente, PDMV en el Pt siguiente) 2 veces,

(PAV en el Pt siguiente, PDV en el Pt siguiente) 4 veces, PAV en el Pt siguiente,

(PDMV en el Pt siguiente, PAMV en el Pt siguiente) 2 veces) 4 veces,

PB en los 15 Pts siguientes, (PAMV en el Pt siguiente, PDMV en el Pt siguiente) 5 veces,

(PAV en el Pt siguiente, PDV en el Pt siguiente) 9 veces. *[F4,5]

Repetir de * a * 2 veces, omitir la última PDV.

Unir a la PDV de pie y rematar.

Cantidad de Pts:

Lado corto: 60 PB, 2 MV, 22 PDMV, 22 PAMV, 32 PDV, 35 PAV, 1 espacio de 2 CA.

Lado largo: 75 PB, 2 MV, 26 PDMV, 26 PAMV, 34 PDV, 38 PAV, 1 espacio de 2 CA.



74. Unir con un PDV de pie en el último Pt de cualquier lado largo, [F1]

*Lado corto: en el espacio de 2 CA (MV, 2 CA, MV),

(PDV en el Pt siguiente, PAV en el Pt siguiente) 14 veces,

(PDMV en el Pt siguiente, PAMV en el Pt siguiente) 2 veces,

(PB en los 13 Pts siguientes, (PAMV en el Pt siguiente, PDMV en el Pt siguiente) 2 veces,

(PAV en el Pt siguiente, PDV en el Pt siguiente) 5 veces, PAV en el Pt siguiente,

(PDMV en el Pt siguiente, PAMV en el Pt siguiente) 2 veces) 3 veces,

PB en los 13 Pts siguientes, (PAMV en el Pt siguiente, PDMV en el Pt siguiente) 2 veces,

(PAV en el Pt siguiente, PDV en el Pt siguiente) 14 veces, [F2]

Lado largo: en el espacio de 2 CA (MV, 2 CA, MV),

(PDV en el Pt siguiente, PAV en el Pt siguiente) 13 veces,

(PDMV en el Pt siguiente, PAMV en el Pt siguiente) 2 veces,

(PB en los 13 Pts siguientes, (PAMV en el Pt siguiente, PDMV en el Pt siguiente) 2 veces,

(PAV en el Pt siguiente, PDV en el Pt siguiente) 5 veces, PAV en el Pt siguiente,

(PDMV en el Pt siguiente, PAMV en el Pt siguiente) 2 veces) 4 veces,

PB en los 13 Pts siguientes, (PAMV en el Pt siguiente, PDMV en el Pt siguiente) 2 veces,

(PAV en el Pt siguiente, PDV en el Pt siguiente) 13 veces. *[F3,4]

Repetir de * a * 2 veces, omitir la última PDV.

Unir a la PDV de pie con un PE.

Cantidad de Pts:

Lado corto: 52 PB, 2 MV, 16 PDMV, 16 PAMV, 43 PDV, 46 PAV, 1 espacio de 2 CA.

Lado largo: 65 PB, 2 MV, 20 PDMV, 20 PAMV, 46 PDV, 50 PAV, 1 espacio de 2 CA.



75. Tejer 1 CA y un PB en el mismo Pt, PB en el Pt siguiente, [F1]

*Lado corto: en el espacio de 2 CA (PB, 2 CA, PB), PB en los 175 Pts siguientes, [F2]

Lado largo: en el espacio de 2 CA (PB, 2 CA, PB), PB en los 203 Pts siguientes. *[F3,4]

Repetir de * a * 2 veces, omitir los 2 últimos PB.

Unir al 1er PB y rematar

Cantidad de Pts: Lado corto: 177, 1 espacio de 2 Ca.

Lado largo: 205 PB, 1 espacio de 2 Ca.



Fin de la 6ta Parte

Tamaño aproximado:

DK y ganchillo de 4mm:

Lado corto: 41 ½ pulgadas/105cm

Lado largo: 49 pulgadas/124.5 cm

Aran y ganchillo de 5.5mm:

Lado corto: 53 pulgadas/ 134 cm

Lado largo: 60 pulgadas/152 cm