

Tekijänoikeus: Helen Shrimpton, 2018. Kaikki oikeudet pidätetään.

Mallija ohje: Helen www.crystalsandcrochet.com

Lankasponsori: Stylecraft yarns



Ohjeessa käytetään suomenkielistä virkkaustermistöä.
Silmukat ja lyhenteet

s	silmukka	ks	kiinteä silmukka	TR	takareuna
krs	kerros	puolip	puolipylväs	ER	etureuna
kjs	ketjusilmukka	p	pylväs	KT	kohotaka
ps	piilosilmukka	pp	pitkä pylväs (2 lk)	KE	kohoetu
lk	langan kierto	pp3	pitkä pylväs (3 lk)	hy	hyppää yli

[] Vinkki: kirjoitettu hakasulkujen sisään kursivilla ja violetilla värillä, auttaa ja neuvoo ohjeen tulkinnassa sekä tekee elämästä pikkuisen helpompaa, erityisesti aloittelijoille.

Viittaus valokuvaan osoitetaan kirjaimella [K] ja kyseisen kuvan numerolla.

* * Toista tähtimerkkien sisällä olevaa osuutta kerrottu määrä.

Tämä on yleensä koko neliön/työn sivua koskeva toisto ja voi sisältää useita yksittäisiä toistoja.

() tai () Toista sulkumerkkien sisällä olevaa osuutta kerrottu määrä.

Sulkeiden sisällä on vain yksittäisiä toistettavia osuuksia.

Erikoissilmukat

X-silmukka (muodostuu kahdesta ristikkäisestä pylväästä): Hy silmukka ja tee pylväs seur. s:aan. Tee toinen pylväs juuri ylihypättyyn s:aan edellä tehdyn silmukan etupuolelta.

Cosmic-tähtisilmukka: Selostetaan kerroksilla 79 ja 81.

76. Tee itsenäinen aloitus-p minkä tahansa pitkän sivun viimeiseen silmukkaan, pylväs edelliseen s:aan, jolloin muodostuu X-silmukka, [K1,2]

***Lyhyt sivu:** (2 p, 2 kjs, 2 p) kulman 2kjs-kaareen, [K3]

(hy seur. s, p seur. s:aan, p ylihypättyyn s:aan) [= X-silmukka] [K4] 15 kertaa, 3 puolip, 111 ks, 3 puolip, (hy seur. s, p seur. s:aan, p ylihyp. s:aan) [= X-silmukka] 15 kertaa, [K5]

Pitkä sivu: (2 p, 2 kjs, 2 p) kulman 2kjs-kaareen,

(hy seur. s, p seur. s:aan, p ylihyp. s:aan) [= X-silmukka] 14 kertaa, 3 puolip, 143 ks, 3 puolip, (hy seur. s, p seur. s:aan, p ylihyp. s:aan) [= X-silmukka] 14 kertaa.* [K6]

Toista *-* kaksi kertaa, mutta jätä viimeinen X-silmukka tekemättä.

Sulje kerros itsenäiseen aloitus-p:een, katkaise lanka ja päättele.

Silmukkaluku: Lyhyt sivu: 111 ks, 6 puolip, 4 p, 30 X-silmukka, 2kjs-kaari kulmassa.

Pitkä sivu: 143 ks, 6 puolip, 4 p, 28 X-silmukka, 2kjs-kaari kulmassa.



77. Tee itsenäinen aloitus-p minkä tahansa pitkän sivun viimeiseen s:aan, [K1]

*Lyhyt sivu: (2 p, 2 kjs, 2 p) kulman 2kjs-kaareen, 181 pylvästä, [K2]

Pitkä sivu: (2 p, 2 kjs, 2 p) kulman 2kjs-kaareen, 209 pylvästä.* [K3]

Toista *-* kaksi kertaa, mutta jätä viimeinen p tekemättä.

Sulje kerros ps:lla itsenäisen aloitus-p:n takareunaan.

Silmukkaluku: Lyhyt sivu: 185 p, 2kjs-kaari kulmassa.

Pitkä sivu: 213 p, 2kjs-kaari kulmassa.



78. 3 kjs [*lasketaan TRp*], 2 TRp, [K1]

*Lyhyt sivu: (2 p, 2 kjs, 2 p) kulman 2kjs-kaareen, 185 TRp,

Pitkä sivu: (2 p, 2 kjs, 2 p) kulman 2kjs-kaareen, 213 TRp.* [K2,3]

Toista *-* kaksi kertaa, mutta jätä viimeiset 3 TRp tekemättä.

Sulje kerros 3. kjs:aan, katkaise lanka ja päättele.

Silmukkaluku: Lyhyt sivu: 4 p, 185 TRp, 2kjs-kaari kulmassa.

Pitkä sivu: 4 p, 213 TRp, 2kjs-kaari kulmassa.

Cosmic-tähtisilmukka osa1: tee pp5yht-silmukka seuraavasti: 1. pp tehdään 3 silmukkaa taaksepäin olevan TRks:n kohdalla olevan *78.krs:n pylvään* ETUreunaan [*ts. se on edellisen toiston 7. TRks:n kohdalla*], 2. pp yksi silmukka eteenpäin *77.krs:lle* pylvään etureunaan, 3. pp 2 silmukkaa eteenpäin *77.krs:lle* pylvään etureunaan, 4. pp 2 silmukkaa eteenpäin *77.krs:lle* pylvään etureunaan, 5. pp 1 silmukka eteenpäin *78.krs:lle* pylvään etureunaan, lk ja vedä kaikkien 6 lenkin läpi, tee vielä kjs joka sulkee tähtisilmukan ja muodostaa keskelle "silmän".



79. Tee itsenäinen aloitus-TRks minkä tahansa pitkän sivun viimeiseen s:aan, [K1]
 *Lyhyt sivu: (ks, 2 kjs, ks) kulman 2kjs-kaareen, 9 TRks, [K2]
 (tee Cosmic-tähti, hy seur. s, 9 TRks [joista 3. ks virkataan samaan kohtaan kuin
 Cosmic-tähden 5. pp]) 18 kertaa, [K3-12]


Pitkä sivu: (ks, 2 kjs, ks) kulman 2kjs-kaareen, 8 TRks,
 (tee Cosmic-tähti, hy seur. s, 9 TRks [joista 3. ks virkataan samaan kohtaan kuin
 Cosmic-tähden 5. pp]) 20 kertaa, tee Cosmic-tähti, hy seur. s, 8 TRks.* [K13,14]

Toista *-* kaksi kertaa, mutta jätä viimeinen TRks tekemättä.

Sulje kerros itsenäiseen aloitus-TRks:aan, katkaise lanka ja päättele.

Silmukkaluku: Lyhyt sivu: 2 ks, 171 TRks, 18 Cosmic-tähtisilmukkaa, 2kjs-kaari kulmassa.

Pitkä sivu 2 ks, 196 TRks, 21 Cosmic-tähtisilmukkaa, 2kjs-kaari kulmassa.



80. Tee itsenäinen aloitus-p minkä tahansa pitkän sivun viimeiseen s:aan, [K1]

***Lyhyt sivu:** (2 p, 2 kjs, 2 p) kulman 2kjs-kaareen, 191 pylvästä, *tarkista, ettet vahingossa virkkaa Cosmic-tähtisilmukan "silmään"*; [K2,3,4]


Pitkä sivu: (2 p, 2 kjs, 2 p) kulman 2kjs-kaareen, 219 pylvästä, *tarkista, ettet vahingossa virkkaa Cosmic-tähtisilmukan "silmään"*.* [K5]

Toista *-* kaksi kertaa, mutta jätä viimeinen p tekemättä.

Sulje kerros itsenäiseen aloitus-p:een, katkaise lanka ja päättele.

Silmukkaluku: Lyhyt sivu: 195 p, 2kjs-kaari kulmassa.

Pitkä sivu: 223 p, 2kjs-kaari kulmassa.



Cosmic-tähtisilmukka osa2: viimeistellään Cosmic-tähti virkkaamalla pp (pitkä pylvä, 2 lk) vain tähden "silmään".

81. Tee itsenäinen aloitus-TRks minkä tahansa pitkän sivun viimeiseen s:aan, [K1]

*Lyhyt sivu: (ks, 2 kjs, ks) kulman 2kjs-kaareen, 10 TRks, [K2]

((pp tähden "silmään", hy seur. s, TRks seur. s:aan) 3 kertaa, 4 TRks [tähtien välissä yhteensä 5 TRks]) 18 kertaa, [K3,4,5], 5 TRks,

Pitkä sivu: (ks, 2 kjs, ks) kulman 2kjs-kaareen, 9 TRks,


((pp tähden "silmään", hy seur. s, TRks seur. s:aan) 3 kertaa, 4 TRks [tähtien välissä yhteensä 5 TRks]) 21 kertaa, 4 TRks.* [K6,7]

Toista *-* kaksi kertaa, mutta jätä viimeinen TRks tekemättä.

Sulje kerros itsenäiseen aloitus-TRks:aan, katkaise lanka ja päättele.

Silmukkaluku: Lyhyt sivu: 2 ks, 141 TRks, 54 pp, 2kjs-kaari kulmassa.

Pitkä sivu: 2 ks, 160 TRks, 63 pp, 2kjs-kaari kulmassa.



82. Tee itsenäinen aloitus-p minkä tahansa pitkän sivun viimeiseen s:aan, [K1]
 ***Lyhyt sivu:** (2 p, 2 kjs, 2 p) kulman 2kjs-kaareen, 11 p, [K2]
 ((KEp seur. s:aan, p seur. s:aan) 3 kertaa, 4 p) 18 kertaa [K3,4],
 6 p,

Pitkä sivu: (2 p, 2 kjs, 2 p) kulman 2kjs-kaareen, 10 p,
 ((KEp seur. s:aan, p seur. s:aan) 3 kertaa, 4 p) 21 kertaa,
 5 p.* [K5]

Toista *-* kaksi kertaa, mutta jätä viimeinen p tekemättä.
 Sulje kerros itsenäiseen aloitus-p:een, katkaise lanka ja päättele.
 Silmukkaluku: Lyhyt sivu: 147 p, 54 KEp, 2kjs-kaari kulmassa.
 Pitkä sivu: 166 p, 63 KEp, 2kjs-kaari kulmassa.



83. Tee itsenäinen aloitus-p minkä tahansa pitkän sivun lopussa olevaan 2kjs-kaareen, (p, 2 kjs, 2 p) samaan kaareen, [K1]

***Lyhyt sivu:** hy seur. 2 s, p [K2], p edelliseen ylihyp. s:aan [=ensimmäinen X-silmukka] [K3], (hy s, p, p ylihyp. s:aan) 99 kertaa [K4], (2 p, 2 kjs, 2 p) kulman 2kjs-kaareen,

Pitkä sivu: hy 2 s, p, p edelliseen ylihyp. s:aan [=ensimmäinen X-silmukka], (hy s, p, p ylihyp. s:aan) 113 kertaa, (2 p, 2 kjs, 2 p) kulman 2kjs-kaareen.* [K5]

Toista *-* kaksi kertaa, mutta jätä viimeinen kulmaryhmä tekemättä.

Sulje kerros itsenäiseen aloitus-p:een, katkaise lanka ja päättele.

Silmukkaluku: Lyhyt sivu: 4 p, 100 X-silmukkaa, 2kjs-kaari kulmassa.

Pitkä sivu: 4 p, 114 X-silmukkaa, 2kjs-kaari kulmassa.



Osa 7 valmis.

Kokoarviot:

Double Knitting -vahvuisella langalla 4mm/G -koukulla:

Lyhyt sivu: 119.5cm

Pitkä sivu: 140cm

Aran -vahvuisella langalla 5.5mm koukulla:

Lyhyt sivu: 151cm

Pitkä sivu: 177cm