



Copyright: Helen Shrimpton, 2018. Všechna práva vyhrazena.

Od: Helen www.crystalsandcrochet.com

Sponsor Stylecraft příze



Zkratky a vysvětlivky (US terminologie)

sl.	sloupek	KS	krátký sloupek	ZS	zadní smyčka
Ř,R	řada R+číslo	PDS	polodlouhý sloupek	PS	přední smyčka
ŘO	řetízek, řetízk.oko	DS	dlouhý sloupek	ZR	zadní reliéfní
PO	pevné oko	2NDS	dvakrát nahozený dlouhý sloupek	PR	přední reliéfní
NH	nahodit	3NDS	tříkrát nahozený dlouhý sloupek		

[] Náповěda: Pokyny mezi těmito závorkami obsahují tipy a foto nápovědu k orientaci v tomto návodu, jsou tu proto, aby vás navedly a usnadnily vám život, především začátečníkům.

Odkaz na fotky je označen [P] spolu s daným číslem

** * Pokyny mezi hvězdičkami opakujte uvedeným počtem repetací. Obvykle se jedná o opakování celé*

strany a bude obsahovat více pokynů.

() nebo () Pokyny mezi závorkami opakujte uvedeným počtem repeticí. Jedná se o opakování nižší úrovně.

Speciální sloupky

Překřížený DS (Př DS): Vynechte 1 SL a DS do dalšího SL. Pokračujte před právě udělaným DS, udělejte DS do vynechaného SL.

Kosmická Hvězda (KH): Vysvětleno v řadách 79 a 81.

76. Napojte stojícím DS do posledního SL kterékoli dlouhé strany, DS do předchozího SL - vytvoření Překříženého DS, [P1,2]

***Krátká strana:** do ŘO2-O mezery (2 DS, 2 ŘO, 2 DS), [P3]

(vynechte další SL, DS do dalšího SL, DS do vynechaného SL) [vytvoření Překříženého DS] [P4] 15 krát, PDS do dalších 3 SL, KS do dalších 111 SL, PDS do dalších 3 SL, (vynechte další SL, DS do dalšího SL, DS do vynechaného SL) [vytvoření Překříženého DS] 15 krát, [P5]

Dlouhá strana: do ŘO2-O mezery (2 DS, 2 ŘO, 2 DS),

(vynechte další SL, DS do dalšího SL, DS do vynechaného SL) [vytvoření Překříženého DS] 14 krát, PDS do dalších 3 SL, KS do dalších 143 SL, PDS do dalších 3 SL, (vynechte další SL, DS do dalšího SL, DS do vynechaného SL) [vytvoření Překříženého DS] 14 krát. *[P6]

Opakujte od * do * dvakrát, vynechte poslední Překřížený DS.

Napojte pomocí PO do stojícího DS, uštrihněte a zapošijte.

Počet: Krátká strana: 111 KS, 6 PDS, 4 DS, 30 Překřížených DS, 1 ŘO2-O mezera.

Dlouhá strana: 143 KS, 6 PDS, 4 DS, 28 Překřížených DS, 1 ŘO2-O mezera.



77. Napojte stojícím DS do posledního SL kterékoli dlouhé strany, [P1]

*Krátká strana: do Ř02-O mezery (2 DS, 2 ŘO, 2 DS), DS do dalších 181 SL, [P2]

Dlouhá strana: do Ř02-O mezery (2 DS, 2 ŘO, 2 DS), DS do dalších 209 SL. *[P3]

Opakujte od * do * dvakrát, vynechte poslední DS.

Napojte pomocí PO do stojícího DS pouze do zadní smyčky.

Počet: Krátká strana: 185 DS, 1 Ř02-O mezera.



Dlouhá strana: 213 DS, 1 Ř02-O mezera.

78. 3 ŘO [*počítá se jako ZS DS*], ZS DS do dalších 2 SL, [P1]

*Krátká strana: do Ř02-O mezery (2 DS, 2 ŘO, 2 DS), ZS DS do dalších 185 SL,

Dlouhá strana: do Ř02-O mezery (2 DS, 2 ŘO, 2 DS), ZS DS do dalších 213 SL. *[P2,3]

Opakujte od * do * dvakrát, vynechte poslední 3 ZS DS.

Spojte do vrchního oka 3 ŘO, uštrihněte a zapošijte.

Počet: Krátká strana: 4 DS, 185 ZS DS, 1 Ř02-O mezera.

Dlouhá strana: 4 DS, 213 ZS DS, 1 Ř02-O mezera.



Kosmická hvězda část 1: 5x2NDSspoj dělejte první nožku do přední smyčky z posledního ZS KS R78 [stejný SL jako sedmý KS předchozí repetice], druhá nožka do PS o jedno očko napřed R77, třetí nožka do PS o 2 očka napřed R77, čtvrtá nožka do PS o 2 očka napřed R77, pátá nožka do PS o jedno očko napřed R78, 1 ŘO k uzavření a vytvoření oka.

79. Napojte stojícím ZS KS do posledního SL kterékoli dlouhé strany, [P1]

*Krátká strana: do ŘO2-O mezery (KS, 2 ŘO, KS), ZS KS do dalších 9 SL, [P2]

(udělejte Kosmickou hvězdu, vynechte další SL, ZS KS do dalších 9 SL [třetí KS padne do stejného oka jako pátá nožka Kosmické hvězdy]) 18 krát, [P3-12]

Dlouhá strana: do ŘO2-O mezery (KS, 2 ŘO, KS), ZS KS do dalších 8 SL,


(udělejte Kosmickou hvězdu, vynechte další SL, ZS KS do dalších 9 SL [třetí KS padne do stejného oka jako pátá nožka Kosmické hvězdy]) 20 krát, udělejte Kosmickou hvězdu, vynechte další SL, ZS KS do dalších 8 SL. *[P13,14]

Opakujte od * do * dvakrát, vynechte poslední ZS KS.

Napojte pomocí PO do stojícího ZS KS, ustrihněte a zapošijte.

Počet: Krátká strana: 2 KS, 171 ZS KS, 18 Kosmických hvězd, 1 ŘO2-O mezera.

Dlouhá strana: 2 KS, 196 ZS KS, 21 Kosmických hvězd, 1 ŘO2-O mezera.



80. Napojte stojícím DS do posledního SL kterékoli dlouhé strany, [P1]

*Krátká strana: do ŘO2-O mezery (2 DS, 2 ŘO, 2 DS), DS do dalších 191 SL,

Hlavně nepíchejte do oka Kosmické hvězdy, [P2,3,4]


Dlouhá strana: do ŘO2-O mezery (2 DS, 2 ŘO, 2 DS), DS do dalších 219 SL, Hlavně nepíchejte do oka Kosmické hvězdy. *[P5]

Opakujte od * do * dvakrát, vynechte poslední DS.

Napojte pomocí PO do stojícího DS, ustříhněte a zapošijte.

Počet: Krátká strana: 195 DS, 1 ŘO2-O mezera.

Dlouhá strana: 223 DS, 1 ŘO2-O mezera.



Kosmická hvězda část 2: dokončete Kosmickou hvězdu vytvořením 2NDS do oka hvězdy.

81. Napojte stojícím ZS KS do posledního SL kterékoli dlouhé strany, [P1]

*Krátká strana: do ŘO2-O mezery (KS, 2 ŘO, KS), ZS KS do dalších 10 SL, [P2]

((2NDS do oka hvězdy, vynechte další SL, ZS KS do dalšího SL) 3 krát, ZS KS do dalších 4 SL [5 x ZS KS mezi hvězdy]) 18 krát [P3,4,5], ZS KS do dalších 5 SL,

Dlouhá strana: do ŘO2-O mezery (KS, 2 ŘO, KS), ZS KS do dalších 9 SL,


((2NDS do oka hvězdy, vynechte další SL, ZS KS do dalšího SL) 3 krát, ZS KS do dalších 4 SL [5 x ZS KS mezi hvězdy]) 21 krát, ZS KS do dalších 4 SL. *[P6,7]

Opakujte od * do * dvakrát, vynechte poslední ZS KS.

Napojte pomocí PO do stojícího ZS KS, ustrihněte a zapošijte.

Počet: Krátká strana: 2 KS, 141 ZS KS, 54 2NDS, 1 ŘO2-O mezera.

Dlouhá strana: 2 KS, 160 ZS KS, 63 2NDS, 1 ŘO2-O mezera.



82. Napojte stojícím DS do posledního SL kterékoli dlouhé strany, [P1]

*Krátká strana: do ŘO2-O mezery (2 DS, 2 ŘO, 2 DS), DS do dalších 11 SL, [P2]

((PR DS kolem další SL, DS do dalšího SL) 3 krát, DS do dalších 4 SL) 18 krát [P3,4], DS do dalších 6 SL,

Dlouhá strana: do ŘO2-O mezery (2 DS, 2 ŘO, 2 DS), DS do dalších 10 SL,


((PR DS kolem další SL, DS do dalšího SL) 3 krát, DS do dalších 4 SL) 21 krát, DS do dalších 5 SL. *[P5]

Opakujte od * do * dvakrát, vynechte poslední DS.

Napojte pomocí PO do stojícího DS, ustříhněte a zapošijte.

Poččet: Krátká strana: 147 DS, 54 PR DS, 1 ŘO2-O mezera.

Dlouhá strana: 166 DS, 63 PR DS, 1 ŘO2-O mezera.



83. Napojte stojícím DS do jakékoli ŘO2-O mezery na konci kterékoli dlouhé strany, (DS, 2 ŘO, 2 DS) do stejného místa, [P1]

***Krátká strana:** vynechte další 2 SL, DS do dalšího SL [P2], DS do předchozího vynech. SL [první Překřížený DS vytvořen] [P3], (vynechte další SL, DS do dalšího SL, DS do předchozího vynech. SL) 99 krát [P4],
do ŘO2-O mezery(2 DS, 2 ŘO, 2 DS),

Dlouhá strana: vynechte další 2 SL, DS do dalšího SL, DS do předchozího vynech. SL [první Překřížený DS vytvořen], (vynechte další SL, DS do dalšího SL, DS do předchozího vynech. SL) 113 krát, do ŘO2-O mezery (2 DS, 2 ŘO, 2 DS). *[P5]

Opakujte od * do * dvakrát, vynechte poslední rohovou skupinku.

Napojte pomocí PO do stojícího DS, ustříhněte a zapošijte.

Počet: Krátká strana: 4 DS, 100 Překřížený DS, 1 ŘO2-O mezera.

Dlouhá strana: 4 DS, 114 Překřížený DS, 1 ŘO2-O mezera.



Konec části 7

Velikost:

Double Knitting 4mm háček:

Krátká strana: 47 in/119.5 cm

Dlouhá strana: 55 in/140 cm

Aran 5.5mm háček:

Krátká strana: 56 in/142 cm

Dlouhá strana: 67 in/170 cm