



Cosmic Cal

Del 6

Stylecraft

Copyright: Helen Shrimpton, 2018. Alle rettigheter reservert.

Av: Helen på www.crystalsandcrochet.com

Sponset av Stylecraft garn



Forkortelser

m	maske, masker	fm	fastmaske	bl	bakre løkke
omg	omgang	hst	halvstav	fl	framre løkke
lm	luftmaske	st	stav	rmb	rundt masken bakfra
kjm	kjedemaske	dbst	dobbelstav	rmf	rundt masken forfra
k	kast	trst	trippelstav		

[] Hints: Er skrevet i lilla kursiv og skal hjelpe og rettlede deg. Og forhåpentligvis gjøre livet lettere, spesielt for nybegynnere.

Henvisning til bilder [P] med relevant bildenummer

****** Gjenta instruksjonene mellom stjerne det antall ganger som er spesifisert. Dette er normalt sett en repetisjon for en hel side og vil inneholde flere instruksjoner.

() eller **()** Gjenta instruksjonene mellom parantesene det antall ganger som er spesifisert.

Dette er en mindre repetisjon.

Spesialmasker

Picot-dbst: Hekle en dbst som normalt, 3 lm, stikk kroken inn gjennom framre løkke og sideløkk på m, 3 løkker på kroken, kast og trekk gjennom alle 3 løkkene for å hekle dem sammen med en kjm.

St4sm: Kast, stikk kroken gjennom masken du skal bruke og trekk gjennom en løkke, 3 løkker på kroken, kast og trekk gjennom 2 løkker, gjenta i de neste 3 m, kast og trekk gjennom alle 5 løkkene.

Dbst2sm 2 kast, stikk kroken gjennom masken du skal bruke og trekk gjennom en løkke, 4 løkker på kroken, kast og trekk gjennom 2 løkker, 2 løkker på kroken. Gjenta i neste maske, 3 løkker på kroken. Kast og trekk gjennom alle 3 løkkene.

67. Begynn med en stående st i siste m på en langside [P1]

***Kortside:** i lmb i hjørnet (st, 2 lm, st), st i de neste 8 m, hopp over de neste 2 m,

(st i neste lmb, blst i neste m) 19 ganger,

((st i neste lmb, hopp over neste m) 3 ganger, (st i neste lmb, blst i neste m) 16 ganger)
2 ganger,

(st i neste lmb, hopp over neste m) 3 ganger,

(st i neste lmb, blst i neste m) 18 ganger,

2 st i neste lmb, hopp over de neste 2 m, st i de neste 8 m,[P2]

Langside: i lmb i hjørnet (st, 2 lm, st) st i de neste 6 m, hopp over de neste 2 m,

(st i neste lmb, blst i neste m) 19 ganger,

((1 st i neste lmb, hopp over neste m) 2 ganger, (st i neste lmb, blst i neste m) 16 ganger)

3 ganger, (1 st i neste lmb, hopp over neste m) 2 ganger

(st i neste lmb, blst i neste m) 18 ganger, 2 st i neste lmb, hopp over de neste 2 m, st i de neste 6 m. *[P3,4]

Gjenta fra * til * 2 ganger, se bort fra siste st.

Fest til stående st med en kjm.

Maskeantall:

Kortside: 98 st, 69 blst, 1 lmb (2 lm) i hjørnet.

Langside: 107 st, 85 blst, 1 lmb (2 lm) i hjørnet.



68. 3 lm [*regnes som 1 st*], st i neste m, [P1]

***Kortsida:** i lmb i hjørnet (st, 2 lm, st), st i de neste 7 m, st4sm over de neste 4 m [P2,3], hst i de neste 6 m, fm i de neste 24 m, (hst i de neste 6 m, st i de neste 3 m, hst i de neste 6 m, fm i de neste 20 m) 2 ganger, hst i de neste 6 m, st i de neste 3 m, hst i de neste 6 m, fm i de neste 24 m, hst i de neste 6 m, st4sm over de neste 4 m, st i de neste 7 m [P4]

Langside: i lmb i hjørnet (st, 2 lm, st) st i de neste 5 m, st4sm over de neste 4 m, hst i de neste 6 m, fm i de neste 24 m, (hst i de neste 6 m, st i de neste 2 m, hst i de neste 6 m, fm i de neste 20 m) 3 ganger, hst i de neste 6 m, st i de neste 2 m, hst i de neste 6 m, fm i de neste 24 m, hst i de neste 6 m, st4sm over de neste 4 m, st i de neste 5 m*[P5]

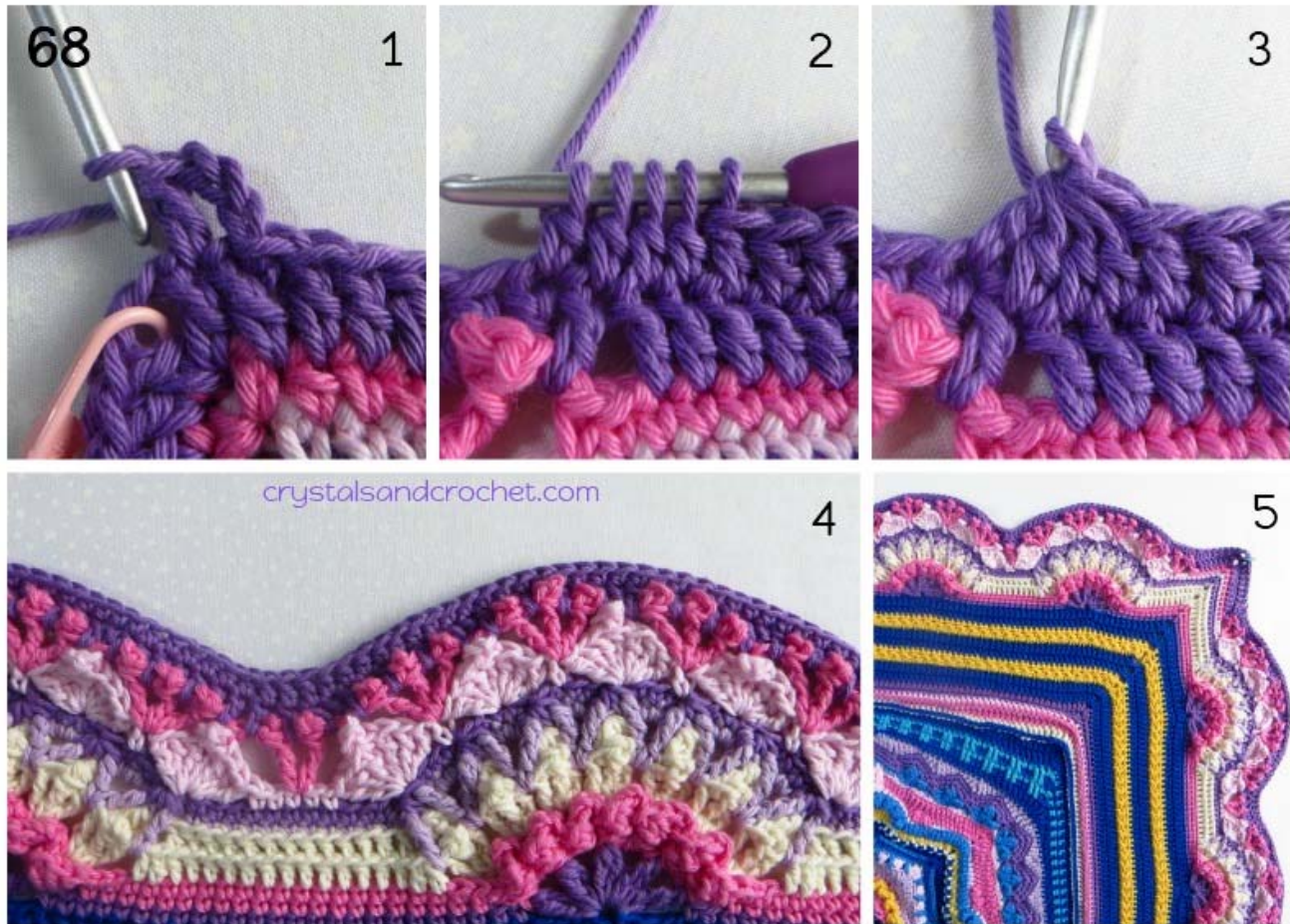
Gjenta fra * til * 2 ganger, se bort fra de siste 2 st.

Fest til toppen av de 3 lm, klipp av tråden og fest endene.

Maskeantall:

Kortsida: 88 fm, 48 hst, 25 st, 2 st4sm, 1 lmb (2 lm) i hjørnet.

Langside: 108 fm, 60 hst, 20 st, 2 st4sm, 1 lmb (2 lm) i hjørnet.



69. Begynn med en stående st i den siste m på en langside, [P1]

*Kort side: i lmb i hjørnet (2 st, 2 lm, 2 st), st i de neste 12 m, hst i neste m, dbst i picot R65, [P2]

(hst i de neste 8 m, (dbst i picot R65, fm i de neste 8 m) 2 ganger, dbst i neste picot R65, hst i de neste 8 m, dbst2sm med 1 m i hver av de neste 2 picotene R65 [P3], hopp over de neste 3 m [staver]) 3 ganger, hst i de neste 8 m, (dbst i picot R65, fm i de neste 8 m) 2 ganger, dbst i neste picot R65, hst i de neste 8 m, dbst i picot R65, hst i neste m, st i de neste 12 m [P4]

Langside: i lmb i hjørnet (2 st, 2 lm, 2 st), st i de neste 10 m, hst i neste m, dbst i picot R65, (hst i de neste 8 m, dbst i picot R65, fm i de neste 8 m) 2 ganger, dbst i neste picot R65, hst i de neste 8 m, dbst2sm med 1 m i hver av de neste 2 picotene R65, hopp over de neste 2 m [staver]) 4 ganger, hst i de neste 8 m, (dbst i picot R65, fm i de neste 8 m) 2 ganger, dbst i neste picot R65, hst i de neste 8 m, dbst i picot R65, hst i neste m, st i de neste 10 m *[P5,6]

Gjenta fra * til * 2 ganger, se bort fra siste st.

Fest til stående st i bakre løkke med 1 kjm.

Maskeantall:

Kortside: 64 fm, 66 hst, 28 st, 14 dbst, 3 dbst2sm, 1 lmb (2 lm) i hjørnet.

Langside: 80 fm, 82 hst, 24 st, 17 dbst, 4 dbst2sm, 1 lmb (2 lm) i hjørnet.



70. 3 lm [*regnes som blst*], blst i de neste 2 m, [P1]

**Kortside*: i lmb i hjørnet (2 st, 2 lm, 2 st) blst i de neste 15 m, hopp over neste m [*dbst*], hst i de neste 9 m,

(fm i de neste 17 m, hst i de neste 6 m, hopp over de neste 3 m, 1 lm, i neste m (picot-dbst, 1 lm) 2 ganger [P2], hopp over de neste 3 m, hst i de neste 6 m) 3 ganger, fm i de neste 17 m, hst i de neste 9 m, hopp over neste m [*dbst*], blst i de neste 15 m, [P3]

Langside: i lmb i hjørnet (2 st, 2 lm, 2 st) blst i de neste 13 m, hopp over neste m [*dbst*], hst i de neste 9 m, (fm i de neste 17 m, hst i de neste 6 m, hopp over de neste 3 m, 1 lm, i neste m (picot-dbst, 1 lm) 2 ganger, hopp over de neste 3 m, hst i de neste 6 m) 4 ganger, fm i de neste 17 m, hst i de neste 9 m, hopp over neste m [*dbst*], blst i de neste 13 m *[P4,5]

Gjenta fra * til * 2 ganger, se bort fra siste 3 blst.

Fest til toppen av 3 lm, klipp av tråden og fest endene.

Maskeantall:

Kortside: 68 fm, 54 hst, 4 st, 30 blst, 6 picot-dbst, 9 lmb (1 lm), 1 lmb (2 lm) i hjørnet.

Langside: 85 fm, 66 hst, 4 st, 26 blst, 8 picot-dbst, 12 lmb (1 lm), 1 lmb (2 lm) i hjørnet.



short side



long side

crystalsandcrochet.com



71. Begynn med en stående st i siste m på en langside, [P1]

*Kortside: i lmb i hjørnet (2 st, 2 lm, 2 st) st i de neste 17 m, hst i de neste 9 m, (fm i de neste 17 m, hst i de neste 6 m, (st i neste lmb, hopp over neste m) 2 ganger [P2], st i neste lmb, hst i de neste 6 m) 3 ganger, [*hopp ikke over den 1. hst etter lmb*] fm i de neste 17 m, hst i de neste 9 m, st i de neste 17 m, [P3]

Langside: i lmb i hjøret (2 st, 2 lm, 2 st) st i de neste 15 m, hst i de neste 9 m, (fm i de neste 17 m, hst i de neste 6 m, (st i neste lmb, hopp over neste m) 2 ganger, st i neste lmb, hst i de neste 6 m) 4 ganger, [*hopp ikke over den 1. hst etter lmb*] fm i de neste 17 m, hst i de neste 9 m, st i de neste 15 m. *[P4,5]


Gjenta fra * til * 2 ganger, se bort fra siste st.

Fest til stående st, klipp av tråden og fest endene.

Maskeantall:

Kortside: 68 fm, 54 hst, 47 st, 1 lmb (2 lm) i hjørnet.

Langside: 85 fm, 66 hst, 46 st, 1 lmb (2 lm) i hjørnet.



72. Begynn med en stående **rmbst** rundt siste m på en lang side, [P1]

*Kortside: i lmb i hjørnet (hst, 2 lm, hst),

(**rmbst** rundt neste m, **rmfst** rundt neste m) 9 ganger, **rmbst** rundt neste m,
(**rmfhst** rundt neste m, **rmbhst** rundt neste m) 4 ganger, **rmfhst** rundt neste m, [P2]

(fm i de neste 17 m, (**rmfhst** rundt neste m, **rmbhst** rundt neste m) 2 ganger,
(**rmfst** rundt neste m, **rmbst** rundt neste m) 3 ganger, **rmfst** rundt neste m,
(**rmbhst** rundt neste m, **rmfhst** rundt neste m) 2 ganger) 3 ganger, [P3]

fm i de neste 17 m, (**rmfhst** rundt neste m, **rmbhst** rundt neste m) 4 ganger,
rmfhst rundt neste m, (**rmbst** rundt neste m, **rmfst** rundt neste m) 9 ganger, **rmbst**
rundt neste m, [P4]

Langside: i lmb i hjørnet (hst, 2 lm, hst),

(**rmbst** rundt neste m, **rmfst** rundt neste m) 8 ganger, **rmbst** rundt neste m,

(rmfhst rundt neste m, rmbhst rundt neste m) 4 ganger, rmfhst rundt neste m,,

(fm i de neste 17 m, (rmfhst rundt neste m, rmbhst rundt neste m) 2 ganger
(rmfst rundt neste m, rmbst rundt neste m) 3 ganger, rmfst rundt neste m, (rmbhst
rundt neste m, rmfhst rundt neste m) 2 ganger) 4 ganger, fm i de neste 17 m,

(rmfhst rundt neste m, rmbhst rundt neste m) 4 ganger, rmfhst rundt neste m, (rmbst
rundt neste m, rmfst rundt neste m) 8 ganger, rmbst rundt neste m.*[P5,6]

Gjenta fra * til * 2 ganger, se bort fra siste rmbst.

Fest til stående rmbst, klipp av tråden, og fest endene.

Maskeantall:

Kortside: 68 fm, 2 hst, 20 rmbhst, 22 rmfhst, 29 rmbst, 30 rmfst, 1 lmb (2 lm) i hjørnet.

Langside: 85 fm, 2 hst, 24 rmbhst, 26 rmfhst, 30 rmbst, 32 rmfst, 1 lmb (2 lm) i hjørnet.



Hint: på de neste omg skal rmf m hekles rundt rmb m og omvendt.

73. Begynn med en stående rmbst rundt siste m på en langside, [P1]

*Kortside: i lmb i hjørnet (hst, 2 lm, hst),

(rmbst rundt neste m, rmfst rundt neste m) 10 ganger,

(rmbhst rundt neste m, rmfhst rundt neste m) 5 ganger,

(fm i de neste 15 m, (rmfhst rundt neste m, rmbhst rundt neste m) 2 ganger,

(rmst rundt neste m, rmbst rundt neste m) 4 ganger, rmfst rundt neste m,

(rmbhst rundt neste m, rmfhst rundt neste m) 2 ganger) 3 ganger,

fm i de neste 15 m, (rmfhst rundt neste m, rmbhst rundt neste m) 5 ganger,

(rmfst rundt neste m, rmbst rundt neste m) 10 ganger, [P2,3]

Langside: i lmb i hjørnet (hst, 2 lm, hst),

(rmbst rundt neste m, rmfst rundt neste m) 9 ganger,

(rmbhst rundt neste m, rmfhst rundt neste m) 5 ganger,

(fm i de neste 15 m, (rmfhst rundt neste m, rmbhst rundt neste m) 2 ganger,

(**rmfst** rundt neste m, **rmbst** rundt neste m) 4 ganger, **rmfst** rundt neste m, (**rmbhst** rundt neste m, **rmfhst** rundt neste m) 2 ganger) 4 ganger, fm i de neste 15 m, (**rmfhst** rundt neste m, **rmbhst** rundt neste m) 5 ganger, (**rmfst** rundt neste m, **rmbst** rundt neste m) 9 ganger. *[P4,5]


Gjenta fra * til * 2 ganger, se bort fra siste rmbst.

Fest til stående rmbst, klipp av tråden og fest endene.

Maskeantall:

Kortside: 60 fm, 2 hst, 22 rmbhst, 22 rmfhst, 32 rmbst, 35 rmfst, 1 lmb (2 lm) i hjørnet.

Langside: 75 fm, 2 hst, 26 rmfhst, 34 rmbst, 38 rmfst, 1 lmb (2 lm) i hjørnet.



74. Begynn med en stående rmbst rundt siste m på en lang side, [P1]

*Kortside: i lmb i hjørnet (hst, 2 lm, hst),

(**rmbst** rundt neste m, **rmfst** rundt neste m) 14 ganger,

(**rmbhst** rundt neste m, **rmfhst** rundt neste m) 2 ganger,

(fm i de neste 13 m, (**rmfhst** rundt neste m, **rmbhst** rundt neste m) 2 ganger

(**rmfst** rundt neste m, **rmbst** rundt neste m) 5 ganger, **rmfst** rundt neste m,

(**rmbhst** rundt neste m, **rmfhst** rundt neste m) 2 ganger) 3 ganger,

fm i de neste 13 m, (**rmfhst** rundt neste m, **rmbhst** rundt neste m) 2 ganger,

(**rmfst** rundt neste m, **rmbst** rundt neste m) 14 ganger,[P2]

Langside: i lmb i hjørnet (hst, 2 lm, hst),

(**rmbst** rundt neste m, **rmfst** rundt neste m) 13 ganger,

(**rmbhst** rundt neste m, **rmfhst** rundt neste m) 2 ganger,

(fm i de neste 13 m, (**rmfhst** rundt neste m, **rmbhst** rundt neste m) 2 ganger,

(**rmfst** rundt neste m, **rmbst** rundt neste m) 5 ganger, **rmfst** rundt neste m, (**rmbhst** rundt neste m, **rmfhst** rundt neste m) 2 ganger) 4 ganger, fm i de neste 13 m, (**rmfhst** rundt neste m, **rmbhst** rundt neste m) 2 ganger, (**rmfst** rundt neste m, **rmbst** rundt neste m) 13 ganger. *[P3,4]

Gjenta fra * til * 2 ganger, se bort fra siste rmbst.

Fest til stående rmbst med en kjm.

Maskeantall:

Kortside: 52 fm, 2 hst, 16 rmbhst, 16 rmfhst, 43 rmbst, 46 rmfst, 1 lmb (2 lm) i hjørnet.

Langside: 65 fm, 2 hst, 20 rmbhst, 20 rmfhst, 46 rmbst, 50 rmfst, 1 lmb (2 lm) i hjørnet.



75. 1 lm og 1 fm i samme m, fm i neste m, [P1]

*Kortside: i lmb i hjørnet (fm, 2 lm, fm) fm i de neste 175 m, [P2]

Langside: i lmb i hjørnet (fm, 2 lm, fm) fm i de neste 203 m. *[P3,4]

Gjenta fra * til * 2 ganger, se bort fra de siste 2 fm.

Fest til 1. fm, klipp av tråden og fest endene.

Maskeantall: Kortside: 177 fm, 1 lmb (2 lm) i hjørnet.

Langside: 205 fm, 1 lmb (2 lm) i hjørnet.



Slutt del 6

Ca. størrelse:

DK 4mm krok:

Kortside: 105cm

Langside: 124.5 cm

Aran 5.5mm krok:

Kortside: 122 cm

Langside: 147.5 cm