



Copyright: Helen Shrimpton, 2018. All rights reserved.
By: Helen at www.crystalsandcrochet.com

Sponsored by Stylecraft yarns



В описанието са използвани US термини

Съкращения:

бр.	бримка	н.п.	нисък пълнеж	Вl	задна част на бримката
р.	ред	полуст.	полустълбче	Fl	предна част на бримката
възд.бр.	въздушна бримка, верижка	ст. с 1нам	стълбче с една наметка	Вр	отзад напред
залеп.бр.	залепена бримка	ст. с 2нам	стълбче с две наметки	Fr	отпред назад
нам.	наметка	ст. с 3нам	стълбче с три наметки		

Съвети - Те са с наклонен шрифт и са оцветени в лилаво. Задачата им е да ви помогнат и упътят и надявам се да ви улеснят, особено ако сте начинаещ;

[сн.] - Илюстрирано е на снимка със съответния номер (например [сн.1]- погледнете снимка [сн.1]);

** - Повторете инструкциите между звездичките указания брой пъти. Това обикновено е целия повтор и съдържа в себе си и други инструкции (като например повтор в обикновени скоби);

() или () - Повторете инструкциите между скобите указания брой пъти (такъв повтор е възможно да срещнете няколко пъти в основния повтор).

Специални бримки

Picot-tr/ Пико с 2нам.: Изпълнете ст. с 2нам., както обикновено, Звезд.бр., промушете куката през предната и страничната част на бримката, на куката трябва да имате 3бр., наметнете и изтеглете през всичките 3бр.за да ги залепите заедно.

Dc4tog: Наметнете, поставете куката в бр., в която ще работите, наметнете и извадете бримка, на куката имате 3бр., наметнете и изтеглете през две бр., 4 пъти. Наметнете и изтеглете през всички 5бр.

Tr2tog: Наметнете два пъти, поставете куката в бр., в която ще работите и изтеглете бр., на куката имате 4бр., наметнете и изтеглете през две бр. два пъти, 2бр. на куката. Повторете в следв.бр., имате 3бр. на куката. Наметнете и изтеглете през всички 3бр.

67. Присъединете със стоящо ст. с 1нам. в посл.бр., на която и да е дълга страна [сн.1], ***Къса страна:** в ъгловото простр. от 2възд.бр.(ст. с 1нам., 2възд.бр., ст. с 1нам.), ст. с 1нам. в следв. 8бр., пропуснете следв. 2бр., (ст. с 1нам. в следв. простр. от 1възд.бр. , **bldc** в следв.бр.) 19 пъти, ((ст. с 1нам. в следв. простр. от 1възд.бр., пропуснете следв.бр.) 3 пъти, (ст. с 1нам. в следв.простр. от 1възд.бр., **bldc** в следв.бр.) 16 пъти) два пъти, (ст. с 1нам. в следв.простр. от 1възд.бр., пропуснете следв.бр.) 3 пъти, (ст. с 1нам. в следв.простр. от 1възд.бр., **bldc** в следв.бр.) 18 пъти, 2ст. с 1нам. в следв.простр. от 1възд.бр., пропуснете следв. 2бр., ст. с 1нам. в следв. 8бр. [сн.2],

Дълга страна: в ъгловото простр. от 2възд.бр.(ст. с 1нам., 2възд.бр., ст. с 1нам.), ст. с 1нам. в следв. 6бр., пропуснете следв. 2бр., (ст. с 1нам. в следв. простр. от 1възд.бр., **bldc** в следв.бр.) 19 пъти, ((ст. с 1нам. в следв.простр. от 1възд.бр., пропуснете следв.бр.) 2 пъти, (ст. с 1нам. в следв. простр. от 1възд.бр., **bldc** в следв.бр.) 16 пъти) 3 пъти, (ст. с 1нам. в следв.простр. от 1възд.бр., пропуснете следв.бр.) 2 пъти, (ст. с 1нам. в следв.простр. от 1възд.бр., **bldc** в следв.бр.) 18 пъти, 2ст. с 1нам. в следв.простр. от 1възд.бр., пропуснете следв. 2бр., ст. с 1нам. в следв. 6бр.*[сн.3,4].

Повторете от * до * два пъти, пропуснете посл. ст. с 1нам. Съединете със залеп.бр. със стоящото ст. с 1нам.

Трябва да имате: Къса страна: 98ст. с 1нам., 69 **bldc**, 1ъглово простр. от 2възд.бр., Дълга страна: 107ст. с 1нам., 85 **bldc**, 1ъглово простр. от 2възд.бр.



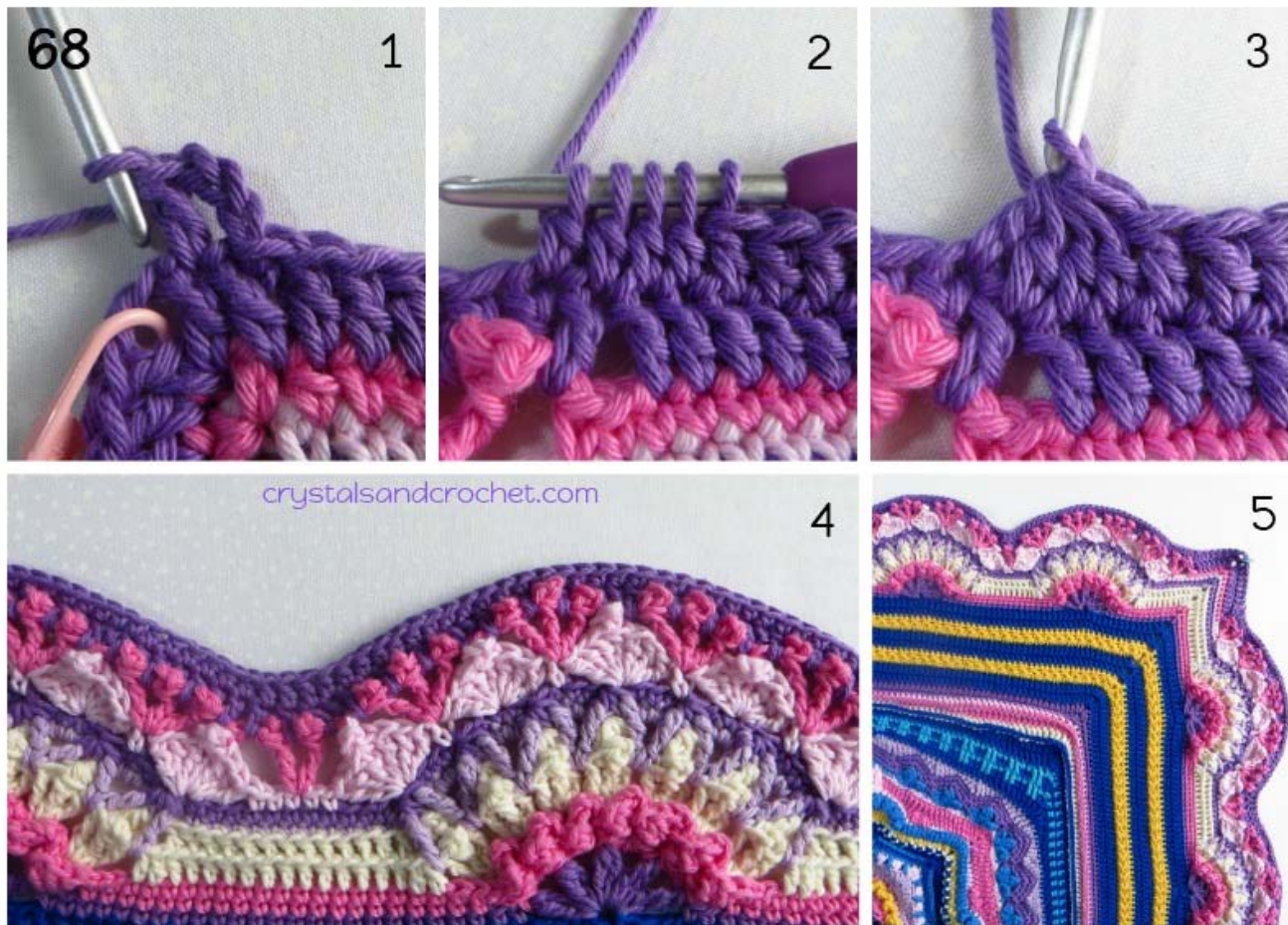
68. Изпълнете Звезд.бр.[*счита се за ст. с 1нам.*], ст. с 1нам. в следв.бр. [*сн.1*],
 *Къса страна: в ъгловото простр. от 2възд.бр.(ст. с 1нам., 2възд.бр., ст. с 1нам.), ст. с 1нам.
 в следв. 7бр.,
dc4tog около следв. 4бр. [*сн.2,3*], полуст. в следв. 6бр., н.п. в следв. 24бр.,
 (полуст. в следв. 6бр., ст. с 1нам. в следв. 3бр., полуст. в следв. 6бр., н.п. в следв. 20бр.)
 два пъти,
 полуст. в следв. 6бр., ст. с 1нам. в следв. 3бр., полуст. в следв. 6бр., н.п. в следв. 24бр.,
 полуст. в следв. 6бр., **dc4tog** около следв. 4бр., ст. с 1нам. в следв. 7бр. [*сн.4*],
 Дълга страна: в ъгловото простр. от 2възд.бр. (ст. с 1нам., 2възд.бр., ст. с 1нам.), ст. с 1нам.
 в следв. 5бр., **dc4tog** около следв. 4бр., полуст. в следв. 6бр., н.п. в следв. 24бр.,
 (полуст. в следв. 6бр., ст. с 1нам. в следв. 2бр., полуст. в следв. 6 sts, н.п. в следв. 20бр.)
 3 пъти,
 полуст. в следв. 6бр., ст. с 1нам. в следв. 2бр., полуст. в следв. 6бр., н.п. в следв. 24бр.,
 полуст. в следв. 6бр., **dc4tog** около следв. 4бр., ст. с 1нам. в следв. 5бр.*[*сн.5*].

Повторете от * до * два пъти, пропуснете посл. 2ст. с 1нам. Съединете със залеп.бр. в третата
 възд.бр. на началното стълбче., отрежете края и приберете края.

Трябва да имате:

Къса страна: 88н.п., 48полуст., 25ст. с 1нам., 2 **dc4tog**, едно ъглово простр. от 2възд.бр.,

Дълга страна: 108н.п., 60полуст., 20ст. с 1нам., 2 dc4tog, едно ъглово простр. от 2възд.бр.



69. Присъединете със стоящо ст. с 1нам. в посл.бр., на която и да е дълга страна [сн.1],
 *Къса страна: в ъгловото простр. от 2възд.бр.(2ст. с 1нам., 2възд.бр., 2ст. с 1нам.), ст. с 1нам. в следв. 12бр., полуст. в следв.бр., ст. с 2нам. в пикото на 65-ти ред [сн.2],
 (полуст. в следв. 8бр., (ст. с 2нам. в пикото на 65-ти ред, н.п. в следв. 8бр.) два пъти, ст. с 2нам. в пикото на 65-ти ред, полуст. в следв. 8бр., tr2tog , като всяко едно от крачетата е в следв. две пика на 65-ти ред [сн.3], проп. следв. 3бр. [това са ст. с 1нам. от предния ред]) 3 пъти,
 полуст. в следв. 8бр., (ст. с 2нам. в пикото на 65-ти ред, н.п. в следв. 8бр.) два пъти, ст. с 2нам. в следв. пико от 65-ти ред, полуст. в следв. 8бр., ст. с 2нам. в следв. пико от 65-ти ред, полуст. в следв.бр., ст. с 1нам. в следв. 12бр. [сн.4],
 Дълга страна: в ъгловото простр. от 2възд.бр.(2ст. с 1нам., 2възд.бр., 2ст. с 1нам.), ст. с 1нам. в следв. 10бр., полуст. в следв.бр., ст. с 2нам. в пикото на 65-ти ред,
 (полуст. в следв. 8бр., (ст. с 2нам. в пикото на 65-ти ред, н.п. в следв. 8бр.) два пъти, ст. с 2нам. в следв. пико на 65-ти ред, полуст. в следв. 8бр., tr2tog, като всяко едно от крачетата е в следв. две пика на 65-ти ред, проп. следв. 2бр. [това са ст. с 1нам. от предния ред]) 4 пъти,
 полуст. в следв. 8бр., (ст. с 2нам. в пикото на 65-ти ред, н.п. в следв. 8бр.) два пъти, ст. с 2нам. в следв. пико от 65-ти ред, полуст. в следв. 8бр., ст. с 2нам. в пикото на 65-ти ред, полуст. в следв.бр., ст. с 1нам. в следв. 10бр.*[сн.5,6].

Повторете от * до * два пъти, пропуснете посл. ст. с 1нам. Съединете със залеп.бр. в задната част на бр.

Трябва да имате:

Къса страна: 64н.п., 66полуст, 28ст. с 1нам., 14ст. с 2нам., 3 **tr2tog**, 1 ъглово простр. от 2възд.бр.,

Дълга страна: 80н.п., 82полуст., 24ст. с 1нам., 17ст. с 2нам., 4 **tr2tog**, 1 ъглово простр. от 2възд.бр.



70. Изпълнете 3възд.бр. [*счита се за bldc*], **bldc** в следв. 2бр. [**сн.1**],

***Къса страна**: в ъгловото простр. от 2възд.бр.(2ст. с 1нам., 2възд.бр., 2ст. с 1нам.), **bldc** в следв. 15бр., проп. следв.бр. [*стълбчето с 2нам.*], полуст. в следв. 9бр., (н.п. в следв. 17бр., полуст. в следв. 6бр., проп. следв. 3бр., 1възд.бр., в следв.бр. (**picot-tr**, 1възд.бр.) два пъти [**сн.2**], проп. следв. 3бр., полуст. в следв. 6бр.) 3 пъти, н.п. в следв. 17бр., полуст. в следв. 9бр., проп. следв.бр. [*стълбчето с 2нам.*], **bldc** в следв. 15бр., [**сн.3**]


Дълга страна: в ъгловото простр. от 2възд.бр.(2ст. с 1нам., 2възд.бр., 2ст. с 1нам.), **bldc** в следв. 13бр., проп. следв.бр. [*стълбчето с 2нам.*], полуст. в следв. 9бр., (н.п. в следв. 17бр., полуст. в следв. 6бр., проп. следв. 3бр., 1възд.бр., в следв.бр. (**picot-tr**, 1възд.бр.) два пъти, проп. следв. 3бр., полуст. в следв. 6бр.) 4 пъти, н.п. в следв. 17бр., полуст. в следв. 9бр., проп. следв.бр. [*стълбчето с 2нам.*], **bldc** в следв. 13бр.*[**сн.4,5**].

Повторете от * до * два пъти, пропуснете посл. 3 **bldc**. Съединете със залеп.бр. в 3-та възд.бр. на нач.стълбче, отрежете края и приберете края.

Трябва да имате:

Къса страна: 68н.п., 54полуст., 4ст. с 1нам., 30 **bldc**, 6 **picot-tr**, 9 простр. от 1възд.бр., 1 ъглово простр. от 2възд.бр.,

Дълга страна: 85н.п., 66полуст., 4ст. с 1нам., 26 **bldc**, 8 **picot-tr**, 12 простр. от 1възд.бр., 1 ъглово простр. от 2възд.бр.




71. Присъединете със стоящо ст. с 1нам. в посл.бр., на която и да е дълга страна [сн.1],
 *Къса страна: в ъгловото простр. от 2възд.бр.(2ст. с 1нам., 2възд.бр., 2ст. с 1нам.), ст. с 1нам. в следв. 17бр., полуст. в следв. 9бр.,
 (н.п. в следв. 17бр., полуст. в следв. 6бр., (ст. с 1нам. в следв. простр. от 1възд.бр., проп.следв.бр.) два пъти [сн.2],
 ст. с 1нам. в следв.простр. от 1възд.бр., полуст. в следв. 6бр.) 3 пъти [уверете се, че няма да пропуснете 1^{мо} полуст. след простр. от 1възд.бр.],
 н.п. в следв. 17бр., полуст. в следв. 9бр., ст. с 1нам. в следв. 17бр. [сн.3],
 Дълга страна: : в ъгловото простр. от 2възд.бр.(2ст. с 1нам., 2възд.бр., 2ст. с 1нам.), ст. с 1нам. в следв. 15бр., полуст. в следв. 9бр.,
 (н.п. в следв. 17бр., полуст. в следв. 6бр., (ст. с 1нам. в следв. простр. от 1възд.бр., проп.следв.бр.) два пъти, ст. с 1нам. в следв. простр. от 1възд.бр., полуст. в следв. 6бр.) 4 пъти [уверете се, че няма да пропуснете 1^{мо} полуст. след простр. от 1възд.бр.],
 н.п. в следв. 17бр., полуст. в следв. 9бр., ст. с 1нам. в следв. 15бр.*[сн.4,5].

Повторете от * до * два пъти, пропуснете посл. ст. с 1нам. Съединете със залеп.бр. със стоящото ст. с 1нам., отрежете конца и приберете края.

Трябва да имате:

Къса страна: 68н.п., 54полуст., 47ст. с 1нам., 1 ъглово простр. от 2възд.бр.,
Дълга страна: 85н.п., 66полуст., 46ст. с 1нам., 1 ъглово простр. от 2възд.бр.



72. Присъединете със стоящо **bpdc** около посл.бр., на която и да е дълга страна [сн.1],
*Къса страна: в ъгловото простр. от 2възд.бр.(полуст., 2възд.бр., полуст.),
(**bpdc** около следв.ст., **fpdc** около следв.ст.) 9 пъти, **bpdc** около следв.ст.,
(**fphdc** около следв.ст., **bphdc** около следв.ст.) 4 пъти, **fphdc** около следв.ст.[сн.2],

(н.п. в следв. 17бр., (**fphdc** около следв.ст., **bphdc** около следв.ст.) два пъти,
(**fpdc** около следв.ст., **bpdc** около следв.ст.) 3 пъти, **fpdc** около следв.ст.,
(**bphdc** около следв.ст., **fphdc** около следв.ст.) два пъти) 3 пъти [сн.3],

н.п. в следв. 17бр., (**fphdc** около следв.ст., **bphdc** около следв.ст.) 4пъти,
fphdc около следв.ст., (**bpdc** около следв.ст., **fpdc** около следв.ст.) 9пъти, **bpdc** около
следв.ст. [сн.4],

Дълга страна: в ъгловото простр. от 2възд.бр.(полуст., 2възд.бр., полуст.),
(**bpdc** около следв.ст., **fpdc** около следв.ст.) 8 пъти, **bpdc** около следв.ст.,
(**fphdc** около следв.ст., **bphdc** около следв.ст.) 4 пъти, **fphdc** около следв.ст.,
(н.п. в следв. 17бр., (**fphdc** около следв.ст., **bphdc** около следв.ст.) два пъти,
(**fpdc** около следв.ст., **bpdc** около следв.ст.) 3 пъти, **fpdc** около следв.ст.,
(**bphdc** около следв.ст., **fphdc** около следв.ст.) два пъти) 4 пъти, н.п. в следв. 17бр.,
(**fphdc** около следв.ст., **bphdc** около следв.ст.) 4 пъти, **fphdc** около следв.ст., (**bpdc** около
следв.ст., **fpdc** около следв.ст.) 8 пъти, **bpdc** около следв.ст.*[сн.5,6].

Повторете от * до * два пъти, пропуснете посл. **bpdc**. Съединете със залеп.бр. със стоящия
bpdc, отрежете края и приберете края.

Трябва да имате:

Къса страна: 68н.п., 2полуст., 20 **bphdc**, 22 **fphdc**, 29 **bpdc**, 30 **fpdc**, 1 ъглово простр. от
2възд.бр., Дълга страна: 85н.п., 2полуст., 24 **bphdc**, 26 **fphdc**, 30 **bpdc**, 32 **fpdc**, 1 ъглово
простр. от 2възд.бр.



Съвет: В следващите два реда стълбчетата *fpdc* или *fphdc* ще бъдат изпълнявани около *bpdc* и *bphdc* от предходния ред и обратното.


73. Присъединете със стоящо *bpdc* около посл.бр., на която и да е дълга страна [сн.1],
*Къса страна: в ъгловото простр. от 2възд.бр.(полуст., 2възд.бр., полуст.),
(*bpdc* около следв.ст., *fpdc* около следв.ст.) 10 пъти,
(*bphdc* около следв.ст., *fphdc* около следв.ст.) 5 пъти,
(н.п. в следв. 15бр., (*fphdc* около следв.ст., *bphdc* около следв.ст.) два пъти,
(*fpdc* около следв.ст., *bpdc* около следв.ст.) 4 пъти, *fpdc* около следв.ст.,
(*bphdc* около следв.ст., *fphdc* около следв.ст.) два пъти) 3 пъти,
н.п. в следв. 15бр., (*fphdc* около следв.ст., *bphdc* около следв.ст.) 5 пъти,
(*fpdc* около следв.ст., *bpdc* около следв.ст.) 10 пъти [сн.2,3],

Дълга страна: в ъгловото простр. от 2възд.бр.(полуст., 2, полуст.),
(*bpdc* около следв.ст., *fpdc* около следв.ст.) 9 пъти,
(*bphdc* около следв.ст., *fphdc* около следв.ст.) 5 пъти,
(н.п. в следв. 15бр., (*fphdc* около следв.ст., *bphdc* около следв.ст.) два пъти,
(*fpdc* около следв.ст., *bpdc* около следв.ст.) 4 пъти, *fpdc* около следв.ст.,
(*bphdc* около следв.ст., *fphdc* около следв.ст.) два пъти) 4 пъти,
н.п. в следв. 15бр., (*fphdc* около следв.ст., *bphdc* около следв.ст.) 5 пъти,
(*fpdc* около следв.ст., *bpdc* около следв.ст.) 9 пъти* [сн.4,5].

Повторете от * до * два пъти, пропуснете посл. *bpdc*. Съединете със залеп.бр. със стоящото *bpdc*, отрежете края и приберете края.

Трябва да имате:

Къса страна: 60н.п., 2полуст., 22 *bphdc*, 22 *fphdc*, 32 *bpdc*, 35 *fpdc*, 1 ъглово простр. от 2възд.бр., Дълга страна: 75н.п., 2полуст., 26 *bphdc*, 26 *fphdc*, 34 *bpdc*, 38 *fpdc*, 1 ъглово простр. от 2възд.бр.



74. Присъединете със стоящо *bpdc* около посл.бр., на която и да е дълга страна [сн.1],

***Къса страна:** в ъгловото простр. от 2възд.бр.(полуст., 2възд.бр., полуст.), (bpdc около следв.ст., fpdc около следв.ст.) 14 пъти, (bphdc около следв.ст., fphdc около следв.ст.) два пъти, (н.п. в следв. 13бр., (fphdc около следв.ст., bphdc около следв.ст.) два пъти, (fpdc около следв.ст., bpdc около следв.ст.) 5 пъти, fpdc около следв.ст., (bphdc около следв.ст., fphdc около следв.ст.) два пъти) 3 пъти, н.п. в следв. 13бр., (fphdc около следв.ст., bphdc около следв.ст.) два пъти, (fpdc около следв.ст., bpdc около следв.ст.) 14 пъти [сн.2],

Дълга страна: в ъгловото простр. от 2възд.бр.(полуст., 2възд.бр., полуст.), (bpdc около следв.ст., fpdc около следв.ст.) 13 пъти, (bphdc около следв.ст., fphdc около следв.ст.) два пъти, (н.п. в следв. 13бр., (fphdc около следв.ст., bphdc около следв.ст.) два пъти, (fpdc около следв.ст., bpdc около следв.ст.) 5 пъти, fpdc около следв.ст., (bphdc около следв.ст., fphdc около следв.ст.) два пъти) 4 пъти, н.п. в следв. 13бр., (fphdc около следв.ст., bphdc около следв.ст.) два пъти, (fpdc около следв.ст., bpdc около следв.ст.) 13 пъти*[сн.3,4].

Повторете от * до * два пъти, пропуснете последното bpdc. Съединете със залеп.бр. със стоящото bpdc.

Трябва да имате:

Къса страна: 52н.п., 2полуст., 16 bphdc, 16 fphdc, 43 bpdc, 46 fpdc, 1 ъглово простр. от 2възд.бр., Дълга страна: 65н.п., 2полуст., 20 bphdc, 20 fphdc, 46 bpdc, 50 fpdc, 1 ъглово простр. от 2възд.бр.



75. Изпълнете 1възд.бр. и н.п. в същата бр., н.п. в следв.бр.[сн.1],

***Къса страна:** в ъгловото простр. от 2възд.бр.(н.п., 2възд.бр., н.п.), н.п. в следв. 175бр.[сн.2],

Дълга страна: в ъгловото простр. от 2възд.бр.(н.п., 2възд.бр., н.п.), н.п. в следв. 203бр.*[сн.3,4].

Повторете от * до * два пъти, пропуснете посл. 2н.п. Съединете със залеп.бр. с 1^{ия} н.п., отрежете края и приберете края.

Трябва да имате:

Къса страна: 177н.п., 1 ъглово простр. от 2възд.бр.,

Дълга страна: 205н.п., 1 ъглово простр. от 2възд.бр.



Относителни размери:

Ако сте работили с прежда Double Knitting и кука 4 мм (G hook):

Къса страна: 41 ½ инча/105 см;

Дълга страна: 49 инча/124.5 см;

Ако сте работили с прежда Aran и кука 5.5 мм:

Къса страна: 53 инча/ 134 см;

Дълга страна: 60 инча/152 см.

Край на част 6