

Cosmic Cal

Osa 3

Tekijänoikeus: Helen Shrimpton, 2018.


Kaikki oikeudet pidätetään.

Malli ja ohje: Helen www.crystalsandcrochet.com



Stylecraft

Sponsored by Stylecraft yarns



Ohjeessa käytetään suomenkielistä virkkaustermistöä.

Silmukat ja lyhenteet

s	silmukka	ks	kiinteä silmukka	TR	takareuna
kr	kerros	puolip	puolipylväs	ER	etureuna
kjs	ketjusilmukka	p	pylväs	KT	kohotaka
ps	piilosilmukka	pp	pitkä pylväs (2 lk)	KE	kohoetu
lk	langan kierto	pp3	pitkä pylväs (3 lk)	hy	hyppää yli

[] Vinkki: kirjoitettu hakasulkujen sisään kursivilla ja violetilla värillä, auttaa ja neuvoo ohjeen tulkinnassa sekä tekee elämästä pikkuisen helpompaa, erityisesti aloittelijoille.

Viittaus valokuvaan osoitetaan kirjaimella [K] ja kyseisen kuvan numerolla.

****** Toista tähtimerkkien sisällä olevaa osuutta kerrottu määrä.

Tämä on yleensä koko neliön/työn sivua koskeva toisto ja voi sisältää useita yksittäisiä toistoja.

() tai () Toista sulkumerkkien sisällä olevaa osuutta kerrottu määrä.
Sulkeiden sisällä on vain yksittäisiä toistettavia osuuksia.

Erikoissilmukat

Tähtisilmukka: neuvotaan kerroksilla 50 ja 51.

43. Pitkä sivu: *Tee itsenäinen aloitus-ks kuudenteen silmukkaan 34.krs:lla merkityn silmukan jälkeen [*merkittyä silmukkaa ei lasketa mukaan*] [K1], ks seuraavaan s:aan, 20 KTks, 10 KTpuolip, 10 KTp, 7 KTp,

Lyhyt sivu: KTp merkittyyn s:aan [*laita silmukkamerkki tähän s:aan*],
3 KTp, 83 KTpuolip, 3 KTp,

KTp merkittyyn s:aan [*laita silmukkamerkki tähän s:aan*], [K2]

Pitkä sivu: 7 KTp, 10 KTp, 10 KTpuolip, 20 KTks, 2 ks seuraaviin 34.krs:n silmukoihin,
katkaise lanka ja päättele. *[K3]

Toista *-* kaksi kertaa.

Silmukkaluku: Pitkä sivu: 4 ks, 40 KTks, 20 KTpuolip, 20 KTp, 14 KTp.

Lyhyt sivu: 83 KTpuolip, 6 KTp, 2 KTp.



44. Pitkä sivu: *Tee itsenäinen aloitus-ks neljänteen silmukkaan 34.krs:lla merkityn silmukan jälkeen [*merkittyä silmukkaa ei lasketa mukaan*] [K1], puolip, 10 ks, 10 puolip, 12 p, 17 pp,

Lyhyt sivu: (pp, 2 p) merkittyyn s:aan [*laita silmukkamerkki pp:een*], p, 87 puolip, p, (2 p, pp) merkittyyn s:aan [*laita silmukkamerkki pp:een*], [K2]

Pitkä sivu: 17 pp, 12 p, 10 puolip, 10 ks, puolip seuraavaan 34.krs:n silmukkaan, ks,
katkaise lanka ja päättele. *[K3]

Toista *-* kaksi kertaa.

Silmukkaluku: Lyhyt sivu: 87 puolip, 6 p, 2 pp.

Pitkä sivu: 22 ks, 22 puolip, 24 p, 34 pp.



45. Pitkä sivu: *Tee itsenäinen aloitus-ks toiseen silmukkaan 34.krs:lla merkityn silmukan jälkeen [*merkittyä silmukkaa ei lasketa mukaan*] [K1], ks seuraavaan s:aan, 20 KTks, 10 KTpuolip, 21 KTp,

Lyhyt sivu: KTp merkittyyn silmukkaan [*laita silmukkamerkki tähän s:aan*]

KTpuolip, 91 KTks, KTpuolip,

KTp merkittyyn silmukkaan [*laita silmukkamerkki tähän s:aan*], [K2]

Pitkä sivu: 21 KTp, 10 KTpuolip, 20 KTks, 2 ks seuraaviin 34.krs:n silmukoihin, katkaise lanka ja päätte. *[K3]

Toista *-* kaksi kertaa.

Silmukkaluku: Lyhyt sivu: 91 KTks, 2 KTpuolip, 2 KTp.

Pitkä sivu: 4 ks, 40 KTks, 20 KTpuolip, 42 KTp.



46. Tee itsenäinen aloitus-puolip silmukkaan, joka on ENNEN 34.krs:n merkittyä silmukkaa, [K1]

Pitkä sivu: *puolip samanaikaisesti 34.krs:n ja 30.krs:n merkittyihin silmukoihin [K2], puolip seuraavaan 34.krs:n s:aan, 53 ks,

Lyhyt sivu: (2 puolip, p, 2 puolip) merkittyyn s:aan [*laita silmukkamerkki p:een*], 93 ks, (2 puolip, p, 2 puolip) merkittyyn s:aan [*laita silmukkamerkki p:een*], [K3]

Pitkä sivu: 53 ks, puolip seuraavaan 34.krs:n s:aan.* [K4]

Toista *-* kaksi kertaa, mutta jätä viimeinen puolip tekemättä.

Sulje kerros itsenäiseen aloitus-puolip:een ps:lla.

Silmukkaluku: Pitkä sivu: 106 ks, 7 puolip.

Lyhyt sivu: 93 ks, 4 puolip, sekä 2 p kulmassa.



47. 3 kjs [*lasketaan pylvääksi*] [K1], 2 p, [K2,3]

Pitkä sivu: *55 puolip,

Lyhyt sivu: (2 puolip, 2 kjs, 2 puolip) merkittyyn p:een kulmassa, 97 ks, (2 puolip, 2 kjs, 2 puolip) merkittyyn p:een kulmassa,

Pitkä sivu: 55 puolip, 3 p.* [K4]

Toista *-* kaksi kertaa, mutta jätä viimeiset 3 p tekemättä.

Sulje kerros alun 3. kjs:aan, katkaise lanka ja päättele.

Silmukkaluku: Pitkä sivu: 114 puolip, 3 p.

Lyhyt sivu: 97 ks, 4 puolip, sekä 2 x 2kjs-kaarta.



Vinkki: ole huolellinen, ettet vahingossa hyppää yli ensimmäistä silmukkaa jokaisen kulman jälkeen.

48. Tee itsenäinen aloitus-p minkä tahansa lyhyen sivun 2kjs-kulmakaarta edeltävään viimeiseen silmukkaan, [K1]

Pitkä sivu: *(2 p, 2 kjs, 2 p) kulman 2kjs-kaareen [K2], 117 pylvästä,

Lyhyt sivu: (2 p, 2 kjs, 2 p) kulman 2kjs-kaareen, 101 pylvästä.* [K3]

Toista *-* kaksi kertaa, mutta jätä viimeinen pylväs tekemättä.

Sulje kerros itsenäiseen aloitus-p:een ps:lla.
Silmukkaluku: Pitkä sivu: 121 p, sekä 2kjs-kaari kulmassa.
Lyhyt sivu: 105 p, sekä 2kjs-kaari kulmassa.



49. 3 kjs [*lasketaan pylvääksi*] [K1], 2 p.

Pitkä sivu: *(2 p, 2 kjs, 2 p) kulman 2kjs-kaareen [K2], 121 pylvästä,

Lyhyt sivu: (2 p, 2 kjs, 2 p) kulman 2kjs-kaareen, 105 pylvästä.* [K3]

Toista *-* kaksi kertaa, mutta jätä viimeiset 3 p tekemättä.

Sulje kerros alun 3. kjs:aan, katkaise lanka ja päättele.

Silmukkaluku: Pitkä sivu: 125 p, sekä 2kjs-kaari kulmassa.

Lyhyt sivu: 109 p, sekä 2kjs-kaari kulmassa.



Tähtisilmukka on mukaelma perinteisestä Margarite -silmukasta, jossa voi olla joko 3 tai 5 sakaraa. Perinteisesti tähtisilmukan toinen kerros tehdään kiinteillä silmukoilla, mutta puolipylväillä tähden kaunis muoto tulee paremmin esiin.

Vinkki: Tähtisilmukka muodostuu kahdella kerroksella. Ensimmäinen kerros tehdään työn oikealla puolella, toinen kerros tehdään työn nurjalla puolella.

Vinkki: kun teet ensimmäistä tähteä kerroksen alussa, tähden keskellä olevaa "silmää" varten virkattava ketjusilmukka tehdään vain tätä aloitustähteä varten, sitä ei huomioida seuraavalla kerroksella.

50. **Lyhyt sivu:** [*aloitus-tähtisilmukka*] Tee itsenäinen aloitus-*puolip kulman 2kjs-kaareen minkä tahansa *pitkän sivun* lopussa, tee 1 kjs muodostaaksesi tähden "silmän" [K1], vie koukku "silmään", ota lanka koukulle ja vedä läpi, toista sama jotta tehdyn puolip:ään juureen, 2kjs-kaareen ja kahteen seuraavaan s:aan. [K2] Koukulla on nyt yhteensä 6 lankalenkkiä, tee lk ja vedä kaikkien 6 lenkin läpi kerralla. Sulje silmukka kjs:lla, näin muodostuu tähden "silmä". [K3]

Jatkuu, seuraavalla sivulla...

(Vie koukku edellisen tähden "silmään", ota lanka koukulle ja vedä läpi, toista sama tähden viimeiseen sakaraan, samaan *49.krs:n* s:aan jossa on edellisen tähden sakara, ja kahteen seuraavaan s:aan, [*6 lankalenkkiä koukulla*], tee lk ja vedä kaikkien 6 lenkin läpi kerralla, sulje kjs:lla), [K4,5] 54 kertaa, [*viimeisen tähden viimeinen lenkki tehdään 2kjs-kaareen*], [K6]

(puolip, kjs) kulman 2kjs-kaareen *laita silmukkamerkki 1kjs-kaareen*, [K7,8]


Pitkä sivu: tee aloitus-tähtisilmukka aloittaen 2kjs-kaaresta, tee seuraavat 62 tähtisilmukkaa [*viimeisen tähden viimeinen lenkki tehdään 2kjs-kaareen*], (puolip, kjs) kulman 2kjs-kaareen *laita silmukkamerkki 1kjs-kaareen.** [K9]

Toista *-* kaksi kertaa.

Sulje kerros itsenäiseen aloitus-puolip:een ps:lla.

Silmukkaluku: Lyhyt sivu: 55 tähtisilmukkaa, sekä (puolip, kjs) kulmassa.

Pitkä sivu: 63 tähtisilmukkaa, sekä (puolip, kjs) kulmassa.



51. *Jatketaan tähtisilmukoita.* Kjs, KÄÄNNÄ TYÖ, *nurja puoli on itseesi päin.* [K1]

Pitkä sivu: *(puolip, 2 kjs, puolip) kulman kjs-kaareen [K2], hy puolip, 2 puolip jokaiseen seuraavan 63 tähtisilmukan "silmään", hy viimeinen puolip, [K3]

Lyhyt sivu: (puolip, 2 kjs, puolip) kulman kjs-kaareen, hy puolip, 2 puolip jokaiseen seuraavan 55 tähtisilmukan "silmään", hy viimeinen puolip.* [K4]

Toista *-* kaksi kertaa.

Sulje kerros 1. puolip:een, katkaise lanka ja päättele.

Silmukkaluku: Lyhyt sivu: 112 puolip, sekä 2kjs-kaari kulmassa.

Pitkä sivu: 128 puolip, sekä 2kjs-kaari kulmassa.

Vinkki: Muista päätellä langan päät työn nurjalla puolella.



Käännä työ oikea puoli itseesi päin.

Vinkki: koska edellinen kerros tehtiin nurjalta puolelta, huomioi, että nyt silmukoiden yläreuna onkin silmukan vasemmalla puolella eikä oikealla.

52. Tee itsenäinen aloitus-p minkä tahansa lyhyen sivun viimeiseen silmukkaan, [K1]

Pitkä sivu: *(2 p, 2 kjs, 2 p) kulman 2kjs-kaareen, 128 pylvästä, [K2,3]


Lyhyt sivu: (2 p, 2 kjs, 2 p) kulman 2kjs-kaareen, 112 pylvästä.* [K4,5]

Toista *-* kaksi kertaa, mutta jätä viimeinen p tekemättä.

Sulje kerros itsenäiseen aloitus-p:een ps:lla.

Silmukkaluku: Pitkä sivu: 132 p, sekä 2kjs-kaari kulmassa.

Lyhyt sivu: 116 p, sekä 2kjs-kaari kulmassa.



53. 3 kjs [*lasketaan pylvääksi*] [K1], 2 p.

Pitkä sivu: *(2 p, 2 kjs, 2 p) kulman 2kjs-kaareen, hy seuraava s [K2], 131 pylvästä,

Lyhyt sivu: (2 p, 2 kjs, 2 p) kulman 2kjs-kaareen, hy seuraava s, 115 pylvästä.* [K3]

Toista *-* kaksi kertaa, mutta jätä viimeiset 3 p tekemättä.

Sulje kerros alun 3. kjs:aan, katkaise lanka ja päättele.

Silmukkaluku: Pitkä sivu: 135 p, sekä 2kjs-kaari kulmassa.

Lyhyt sivu: 119 p, sekä 2kjs-kaari kulmassa.



Osa 3 on valmis, päättele kaikki langan päät.

Kokoarviot:

Double Knitting -vahvuisella langalla 4mm/G -koukulla:

Lyhyt sivu: 74cm

Pitkä sivu: 86cm

Aran -vahvuisella langalla 5.5mm koukulla:

Lyhyt sivu: 86.5cm

Pitkä sivu: 94cm

Osa 3 loppu.