

Mandala Madness

זכויות יוצרים: Helen Shrimpton, 2015.
כל הזכויות שמורות.

אצל: Helen at www.crystalsandcrochet.com



שיגעון המנדלה חלק 17 תכים בשימוש וסימני קיצור

לולאה קדמית בלבד
לולאה אחורית בלבד
חובק קדמי
חובק אחורי

עמוד מקוצר
עמוד
עמוד כפול
עמוד משולש
עמוד מרובע

תך, עין
סיבוב
עין שרשרת
עין שטוחה
חצי עמוד

[] רמזים: כתובים בגופן נטוי ובצבע סגול, מטרתם לעזור ולהדריך אתכם, בתקווה לעשות את החיים קצת יותר קלים.
שיוך לתמונה יהיה [מספר] עם המספר הרלוונטי של התמונה.

* חזור על ההוראות בין הכוכביות לפי מספר הפעמים הרשום. זה בדרך כלל מתייחס לחזרה על צד שלם ויכול חזרה קבועה של הוראות מרובות.

() חזור על ההוראות בין הסוגריים בכמות הפעמים המצוינת, זוהי רמה נמוכה יותר של חזרה

תכים מיוחדים

פופקורן: לסרוג 5 עמודים בתוך אותה עין, להוציא את המסרגה מתוך הלולאה ולהכניס מקדימה לאחורה של העמוד הראשון ואז לתוך הלולאה שהושמטה ולמשוך ביחד. לסגור ב 1 עין שרשרת. העין שרשרת הסוגרת לא נספרת כתך באף אחד מהמקרים בהם תתבקשו לעשות עיני שרשרת לאחר הפופקורן. לסרוג פופקורן פותח, פשוט להתחיל בעמוד עומד או ב 3 עיני שרשרת כתך הראשון.

תך וי: (עמוד, עין שרשרת, עמוד) באותה עין.

מקבץ עמודים כפולים: ללפף פעמיים, להכניס את המסרגה בתך או ברווח שבו צריך לסרוג ולמשוך לולאה, 4 לולאות על המסרגה, ללפף ולמשוך דרך 2 לולאות פעמיים, 2 לולאות על המסרגה.
ללפף פעמיים, להכניס את המסרגה באותו תך/רווח, למשוך לולאה, 5 לולאות על המסרגה, ללפף ולמשוך דרך 2 לולאות פעמיים, 3 לולאות על המסרגה.
ללפף פעמיים, להכניס את המסרגה באותו תך/רווח, למשוך לולאה, 6 לולאות על המסרגה, ללפף ולמשוך דרך 2 לולאות פעמיים, 4 לולאות על המסרגה.
ללפף ולמשוך דרך כל 4 הלולאות.

Merino Soft



Colour Crafter



Stonewashed XL



Round 103 Warhol 640
 Round 104 Gauguin 619
 Round 105 Rothiko 623
 Round 106 Gauguin 619
 Round 107 Rothiko 623

Deventer
 Heerlen
 Amstelveen
 Deventer
 Amstelveen

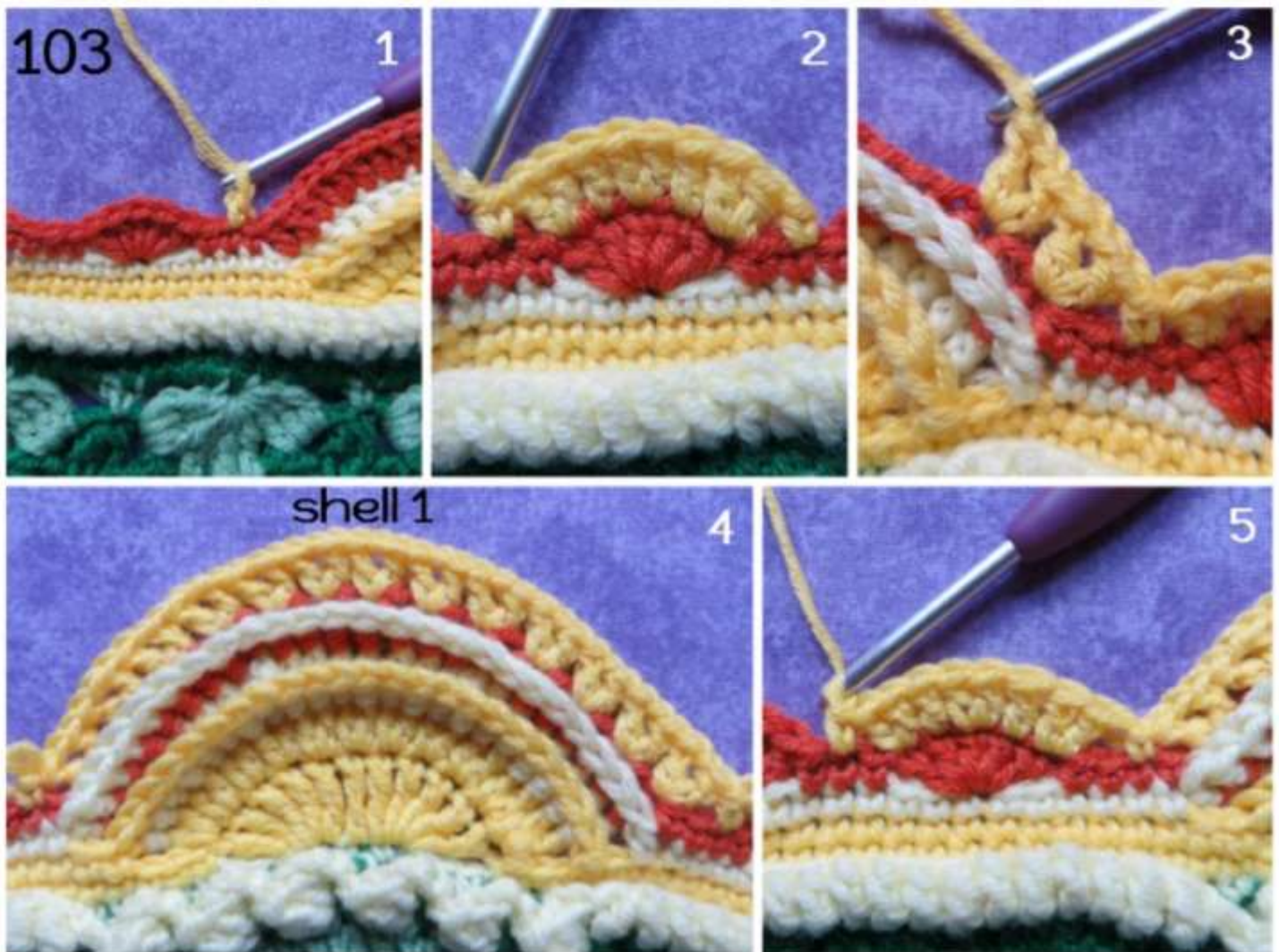
Deep Amethyst
 Rose Quartz
 Ruby
 Rose Quartz
 Ruby

103. להתחבר עם חצי עמוד עומד בחצי העמוד השני [חצי העמוד האמצעי בקבוצה של 3 חצאי עמוד] לפני הצדף הקטן לפני צדף 1 [מעל התך הפרוע] באחת החזרות [תמונה 1]

* לדלג על העין הבאה, (2 עמודים בעין הבאה, עמוד בעין הבאה) פעמיים, 2 עמודים בעין הבאה [העמוד החמישי בצדף קטן], לדלג על העין הבאה, חצי עמוד בעין הבאה, לדלג על 2 העיניים הבאות [תמונה 2]

[צדף 1] (תך וי בעין הבאה, לדלג על העין הבאה) 12 פעמים, תך וי בעין הבאה, לדלג על 2 העיניים הבאות, חצי עמוד בעין הבאה, לדלג על 2 העיניים הבאות [תמונות 3, 4]

[הצדף הקטן השני] (2 עמודים בעין הבאה, עמוד בעין הבאה) פעמיים, 2 עמודים בעין הבאה [העמוד החמישי בצדף הקטן], [תמונה 5] לדלג על העין הבאה, חצי עמוד בעין הבאה, לדלג על העין הבאה,



המשך בעמוד הבא....

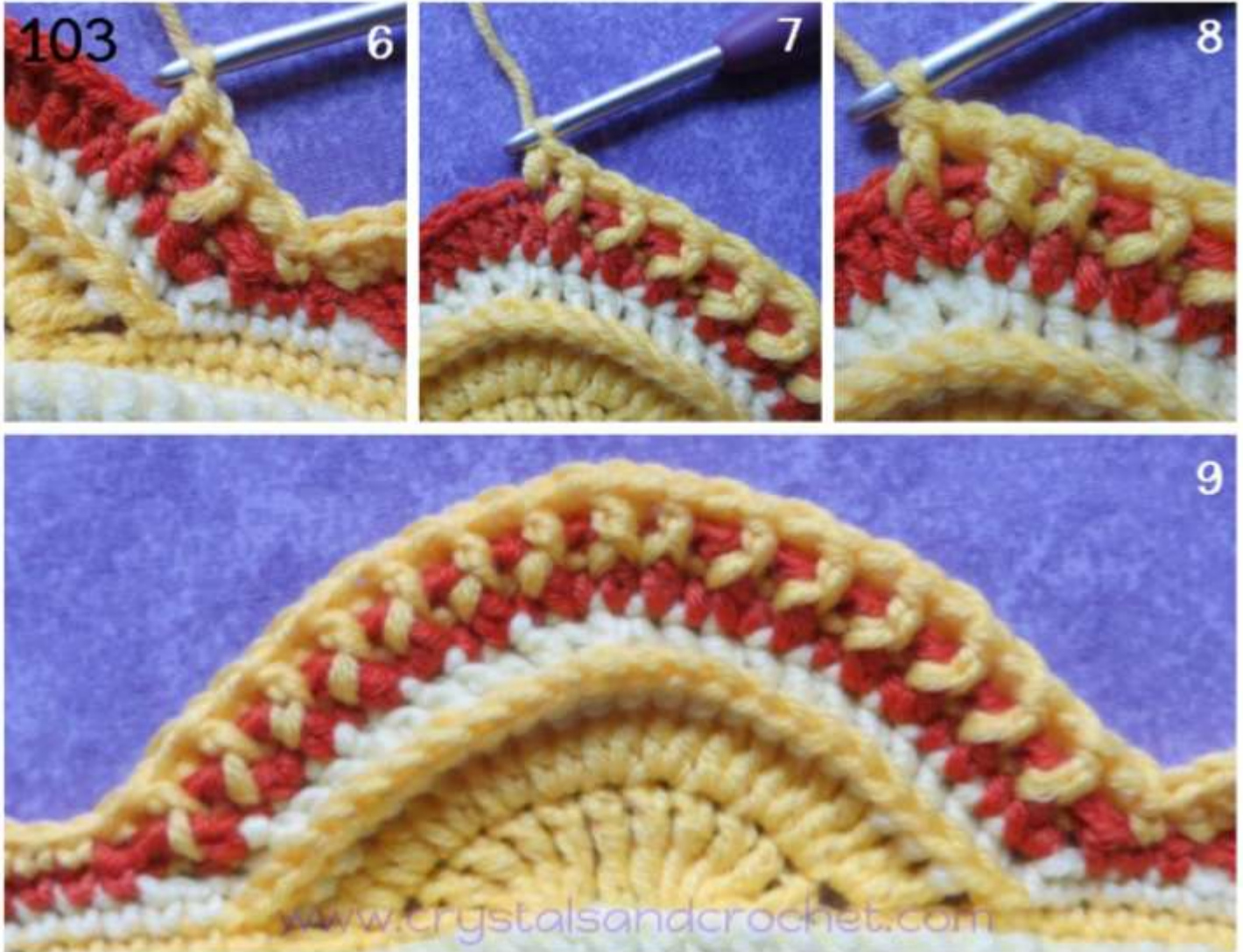
המשך הדרכה מצולמת של סיבוב 103...

[צדף 2] (עמוד חובק אחורי בתך הבא, עמוד חובק קדמי בתך הבא) 7 פעמים,

עמוד מקוצר בעין הבאה, עמוד חובק קדמי מסביב לאותו תך,

(עמוד חובק אחורי בתך הבא, עמוד חובק קדמי בתך הבא) 7 פעמים, [תמונות 6, 7]

לדלג על העין הבאה, חצי עמוד ב 3 העיניים הבאות, לדלג על העין הבאה,



המשך בעמוד הבא....

המשך הדרכה מצולמת של סיבוב 103...

[צדף 3] (עמוד בעין הבאה, 1 עין שרשרת, לדלג על העין הבאה) 14 פעמים, עמוד בעין הבאה, 1 עין שרשרת, [תמונה 10] לדלג על 2 העיניים הבאות, חצי עמוד ב 3 העיניים הבאות, לדלג על העין הבאה,

[צדף 4] (עמוד חובק אחורי בתך הבא, עמוד חובק קדמי בתך הבא) 7 פעמים, עמוד מקוצר בעין הבאה, עמוד חובק קדמי מסביב לאותו תך, (עמוד חובק אחורי בתך הבא, עמוד חובק קדמי בתך הבא) 7 פעמים, עמוד חובק אחורי בעין הבאה, [תמונה 11] לדלג על העין הבאה, חצי עמוד בעין הבאה.*

לחזור מ * עד * עוד 7 פעמים, בלי לסרוג את חצי העמוד האחרון.

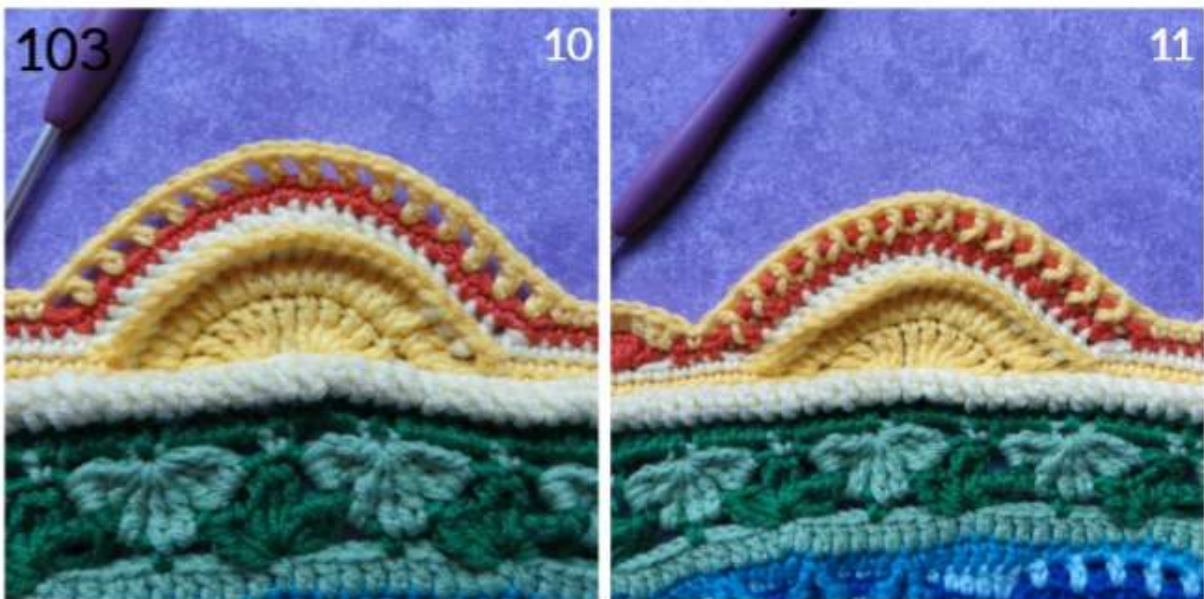
לסגור לחצי העמוד העומד, לחתוך ולאבטח קצוות.

ספירת תכים: בכל חזרה: 10 חצאי עמודים, 2 עמודים מקוצרים, 31 עמודים, 30 עמודים חובקים קדמיים, 30


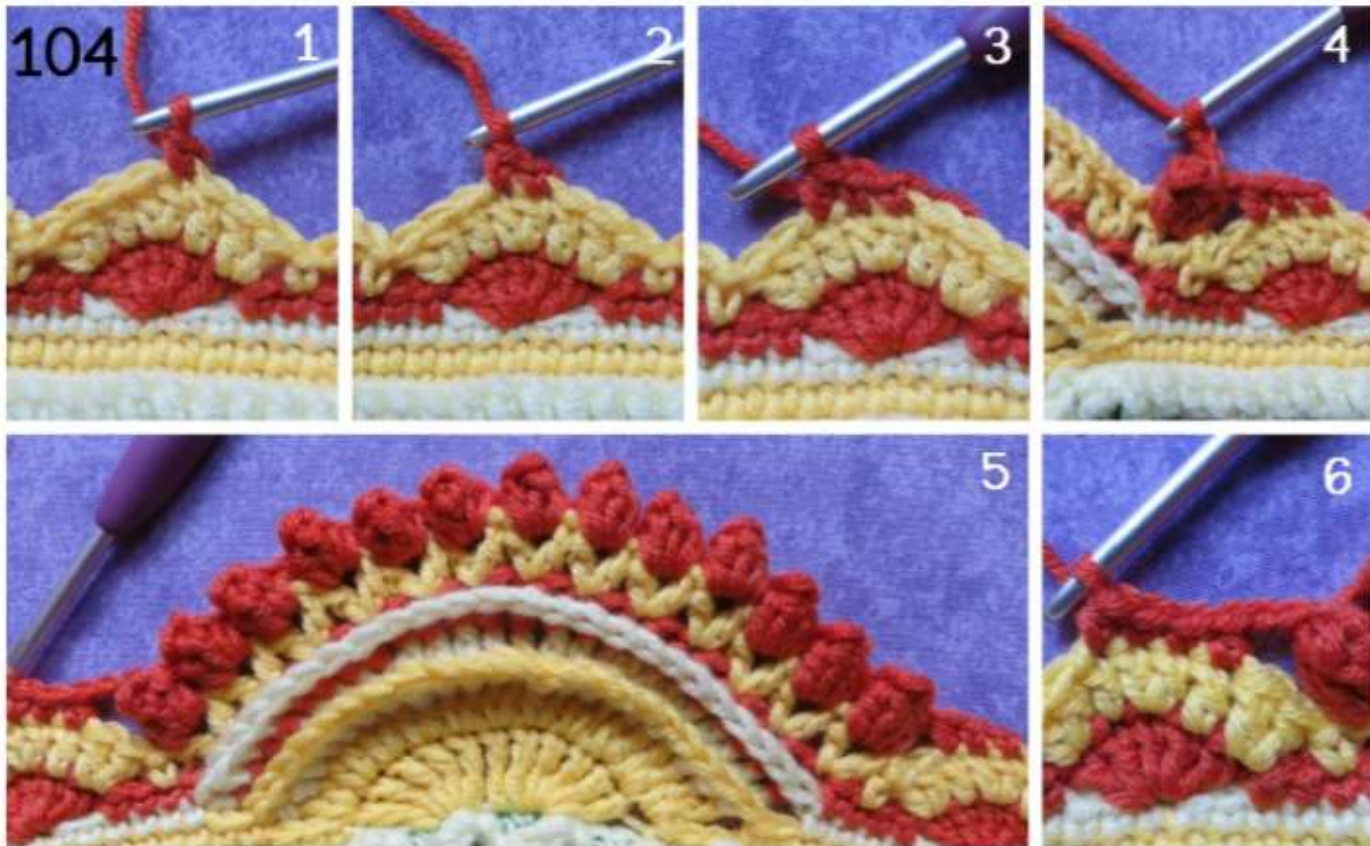
עמודים חובקים אחוריים, 13 תכי וי, 15 רווחים של 1 עין שרשרת,

סה"כ: 80 חצאי עמודים, 16 עמודים מקוצרים, 248 עמודים, 240 עמודים חובקים קדמיים, 240 עמודים חובקים

אחוריים, 104 תכי וי, 120 רווחים של 1 עין שרשרת.



104. להתחבר עם חצי עמוד עומד בעמוד הרביעי של הצדף הקטן הראשון באחת החזרות, [זה שלפני הצדף שמעל התך הפרוע] [תמונה 1], חצי עמוד בעין הבאה, עמוד מקוצר בעין הבאה, לדלג על 3 העיניים הבאות, * [צדף 1] (1 עין שרשרת, פופקורן ברווח 1 עין שרשרת של תך הוי הבא) 13 פעמים, 1 עין שרשרת [תמונה 5], לדלג על 3 העיניים הבאות, עמוד מקוצר בעין הבאה [העמוד השלישי בצדף הקטן], חצי עמוד ב 2 העיניים הבאות, עמוד מקוצר בעין הבאה, לדלג על 3 העיניים הבאות,



[צדף 2] עמוד בעין הבאה, (2 עמודים בעין הבאה, עמוד ב 2 העיניים הבאות) 4 פעמים, עמוד ב 2 העיניים הבאות, 2 עמודים בעין הבאה, עמוד ב 2 העיניים הבאות, (עמוד ב 2 העיניים הבאות, 2 עמודים בעין הבאה) 4 פעמים, עמוד בעין הבאה,

המשך בעמוד הבא....

המשך הדרכה מצולמת של סיבוב 104...

לדלג על 2 העיניים הבאות, חצי עמוד בעין הבאה [החצי עמוד השלישי],

[צדף 3] (חצי עמוד בעין הבאה, לעבוד מקדימה לרווח 1 עין שרשרת, עמוד כפול בעין עליה דילגנו [בשורה 103]) 5 פעמים,

(חצי עמוד בעין הבאה, חצי עמוד ברווח 1 עין שרשרת הבא, לעבוד מקדימה לרווח 1 עין שרשרת, עמוד כפול בעין עליה דילגנו [בשורה 103]) 5 פעמים,

(חצי עמוד בעין הבאה, לעבוד מקדימה לרווח 1 עין שרשרת, עמוד כפול בעין עליה דילגנו [בשורה 103]) 5 פעמים, [תמונות 7-10] לדלג על העין הבאה, חצי עמוד בעין הבאה, לדלג על העין הבאה,



[צדף 4] עמוד בעין הבאה, (2 עמודים בעין הבאה, עמוד ב 2 העיניים הבאות) 4 פעמים, עמוד ב 2 העיניים הבאות, 2 עמודים בעין הבאה, עמוד ב 2 העיניים הבאות, (עמוד ב 2 העיניים הבאות, 2 עמודים בעין הבאה) 4 פעמים, עמוד בעין הבאה, [תמונה 11]

לדלג על 3 העיניים הבאות, עמוד מקוצר בעין הבאה [העמוד השלישי בצדף קטן], חצי עמוד ב 2 העיניים הבאות, עמוד מקוצר בעין הבאה, לדלג על 3 העיניים הבאות.*

לחזור מ * עד * עוד 7 פעמים, בלי לסרוג את 2 חצאי העמוד והעמוד המקוצר האחרונים.

לסגור לחצי העמוד העומד, לחתוך ולאבטח קצוות.

ספירת תכים: בכל חזרה: 26 חצאי עמודים, 4 עמודים מקוצרים, 80 עמודים, 15 עמודים כפולים, 13 פופקורן, 14 רווחים של 1 עין שרשרת,

סה"כ: 208 חצאי עמודים, 32 עמודים מקוצרים, 640 עמודים, 120 עמודים כפולים, 104 פופקורן, 112 רווחים של 1 עין שרשרת.



105. להתחבר עם חצי עמוד עומד בחצי העמוד השני שלפני צדף הפופקורן באחת החזרות, [תמונה 1]

* לדלג על העין הבאה, (2 עמודים ברווח 1 עין שרשרת הבא, עמוד בפופקורן) 13 פעמים [תמונות 2,3,4], 2 עמודים ברווח 1 עין שרשרת הבא,

לדלג על העין הבאה, חצי עמוד ב 2 העיניים הבאות, לדלג על העין הבאה, עמוד חובק אחורי ב 40 התכים הבאים, [תמונה 6] לדלג על העין הבאה, עמוד ב 35 העיניים הבאות, [תמונה 5] לדלג על העין הבאה, עמוד חובק אחורי ב 40 התכים הבאים, [תמונה 6] לדלג על העין הבאה, חצי עמוד ב 2 העיניים הבאות.*

לחזור מ * עד * עוד 7 פעמים, בלי לסרוג את חצי העמוד האחרון.

לסגור לחצי העמוד העומד, לחתוך ולאבטח קצוות.

ספירת תכים: בכל חזרה: 4 חצאי עמודים, 76 עמודים, 80 עמודים חובקים אחוריים.

סה"כ: 32 חצאי עמודים, 608 עמודים, 640 עמודים חובקים אחוריים.



רמז: כאשר עובדים על קבוצות המקבצים, תקפלו את העבודה קדימה כדי להימנע מלולאות רופפות מעודף מתיחה

106 . להתחבר עם חצי עמוד עומד בעמוד שנסרג לפופקורן ה 11 באחת החזרות, [תמונה 1]

*עמוד מקוצר ב-3 העיניים הבאות, 1 עין שרשרת, לדלג על 6 העיניים הבאות,

בעין הבאה [החצי עמוד השני] (מקבץ עמודים כפולים, 3 עיני שרשרת, מקבץ עמודים כפולים, 3 עיני שרשרת, מקבץ

עמודים כפולים), [תמונות 2, 3, 4]



1 עין שרשרת, לדלג על 6 העיניים הבאות, אל תשכחו את התך החמקמק מיד לאחר המקבץ.

(עמוד מקוצר חובק קדמי בעין הבאה, עמוד מקוצר חובק אחורי בתך הבא) 14 פעמים, עמוד מקוצר חובק קדמי

בתך הבא, [תמונה 5] 1 עין שרשרת, לדלג על 4 העיניים הבאות,

בעין הבאה [העמוד החובק האחורי האחרון] (מקבץ עמודים כפולים, 3 עיני שרשרת, מקבץ עמודים כפולים, 3 עיני

שרשרת, מקבץ עמודים כפולים) 1 עין שרשרת, לדלג על 6 העיניים הבאות,

רמז: העמוד הכפול הראשון שנסרג בחזרה הבאה הוא העמוד הכפול הרביעי.

(חצי עמוד בעין הבאה, עמוד כפול חובק קדמי מסביב לעמוד הכפול הבא [משורה 104], לדלג על העין הבאה)

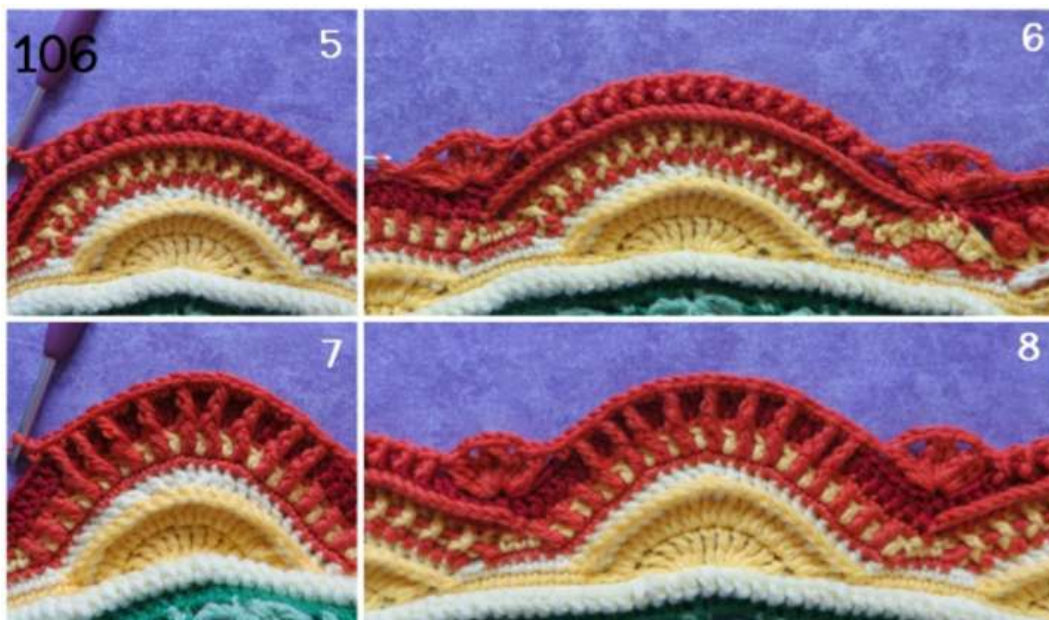
פעמיים,

(חצי עמוד ב 2 העיניים הבאות, עמוד כפול חובק קדמי מסביב לעמוד הכפול הבא [משורה 104], לדלג על העין

הבאה) 5 פעמים,

(חצי עמוד בעין הבאה, עמוד כפול חובק קדמי מסביב לעמוד הכפול הבא [משורה 104], לדלג על העין הבאה)

פעמיים, [תמונה 7], חצי עמוד בעין הבאה.



המשך בעמוד
הבא....

המשך הדרכה מצולמת של סיבוב 106...

1 עין שרשרת, לדלג על 5 העיניים הבאות,
בעין הבאה [העמוד החובק האחורי הראשון] (מקבץ עמודים כפולים, 3 עיני שרשרת, מקבץ עמודים כפולים, 3 עיני שרשרת, מקבץ עמודים כפולים),
1 עין שרשרת, לדלג על 5 העיניים הבאות,

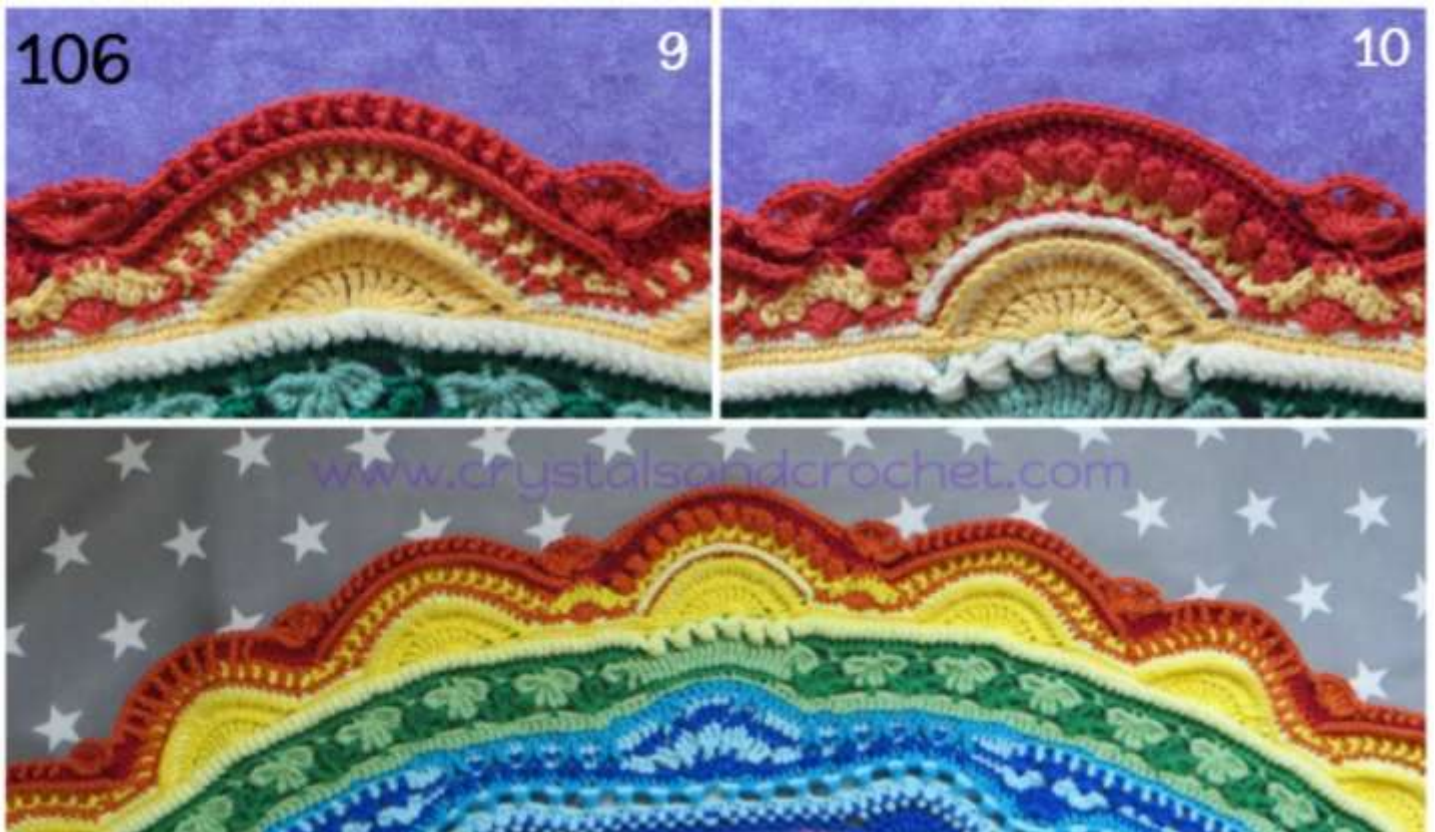
(עמוד מקוצר חובק קדמי בעין הבאה, עמוד מקוצר חובק אחורי בתך הבא) 14 פעמים, עמוד מקוצר חובק קדמי בתך הבא [תמונה 9],
1 עין שרשרת, לדלג על 6 העיניים הבאות, בעין הבאה [החצי העמוד השני] (מקבץ עמודים כפולים, 3 עיני שרשרת, מקבץ עמודים כפולים, 3 עיני שרשרת, מקבץ עמודים כפולים),
1 עין שרשרת, לדלג על 5 העיניים הבאות, עמוד מקוצר ב 3 העיניים הבאות, חצי עמוד ב 25 העיניים הבאות [תמונה 10] *

לחזור מ * עד * עוד 7 פעמים, בלי לסרוג את החצי עמוד האחרון.

לסגור לחצי העמוד העומד, לחתוך ולאבטח קצוות.

ספירת תכים: בכל חזרה: 40 חצאי עמודים, 6 עמודים מקוצרים, 30 עמודים מקוצרים חובקים קדמיים, 28 עמודים מקוצרים חובקים אחוריים, 9 עמודים כפולים חובקים קדמיים, 12 מקבצים של עמודים כפולים, 8 רווחים של 1 עין שרשרת, 8 רווחים של 3 עיני שרשרת.

סה"כ : 320 חצאי עמודים, 48 עמודים מקוצרים, 240 עמודים מקוצרים חובקים קדמיים, 224 עמודים מקוצרים חובקים אחוריים, 72 עמודים כפולים חובקים קדמיים, 96 מקבצים של עמודים כפולים, 64 רווחים של 1 עין שרשרת, 64 רווחים של 3 עיני שרשרת.



רמז: בגלל שמספר התכים עליהם מדלגים בין הצדפים הוא לא שווה להלן רשימה קטנה כדי להקל עליכם. אבל אל תשכחו לבדוק בחזרה בעבור יתר החזרות.

- צדף 1 [עמודים מקוצרים] לדלג 6, מקבצים של עמודים כפולים, לדלג 6
- צדף 2 [עמודים מקוצרים חובקים קדמיים וחובקים אחוריים], לדלג 4, מקבצים של עמודים כפולים, לדלג 6
- צדף 3 [עמודים כפולים חובקים קדמיים וחצאי עמודים] לדלג 5, מקבצים של עמודים כפולים, לדלג 5
- צדף 4 [עמודים מקוצרים חובקים קדמיים וחובקים אחוריים] לדלג 6, מקבצים של עמודים כפולים, לדלג 5
- צדף 1 [עמודים מקוצרים וחצאי עמודים]

107. להתחבר עם חצי עמוד עומד בחצי העמוד השמיני באחד הצדפים של הפופקורן, חצי עמוד ב 12 העיניים הבאות, [תמונה 1]

* עמוד מקוצר ב 3 העיניים הבאות, עמוד ב 3 העיניים הבאות, עמוד כפול ב 2 העיניים הבאות, [תמונה 2]
לדלג על רווח 1 עין שרשרת ועל המקבץ הבא, מקבץ עמודים כפולים ברווח 3 עיני שרשרת הבא, 1 עין שרשרת, מקבץ עמודים כפולים ברווח 3 עיני שרשרת הבא, לדלג על המקבץ ורווח 1 עין שרשרת, [תמונות 3,4]
עמוד כפול ב 2 העיניים הבאות, עמוד ב 3 העיניים הבאות, עמוד מקוצר ב 3 העיניים הבאות, חצי עמוד ב 13 העיניים הבאות, עמוד מקוצר ב 3 העיניים הבאות, עמוד ב 3 העיניים הבאות, עמוד כפול ב 2 העיניים הבאות,



לדלג על רווח 1 עין שרשרת ועל המקבץ הבא, מקבץ עמודים כפולים ברווח 3 עיני שרשרת הבא, 1 עין שרשרת, מקבץ עמודים כפולים ברווח 3 עיני שרשרת הבא, לדלג על המקבץ ועל רווח 1 עין שרשרת, עמוד כפול ב 2 העיניים הבאות, עמוד ב 3 העיניים הבאות, עמוד מקוצר ב 3 העיניים הבאות, חצי עמוד ב 8 העיניים הבאות, עמוד מקוצר ב 3 העיניים הבאות, עמוד ב 3 העיניים הבאות, עמוד כפול ב 2 העיניים הבאות, לדלג על רווח 1 עין שרשרת ועל המקבץ הבא, מקבץ עמודים כפולים ברווח 3 עיני שרשרת הבא, 1 עין שרשרת, מקבץ עמודים כפולים ברווח 3 עיני שרשרת הבא, לדלג על מקבץ ועל רווח 1 עין שרשרת הבא, עמוד כפול ב 2 העיניים הבאות, עמוד ב 3 העיניים הבאות, עמוד מקוצר ב 3 העיניים הבאות, חצי עמוד ב 13 העיניים הבאות, עמוד מקוצר ב 3 העיניים הבאות, עמוד ב 3 העיניים הבאות, עמוד כפול ב 2 העיניים הבאות,

המשך בעמוד הבא....

המשך הדרכה מצולמת של סיבוב 107...

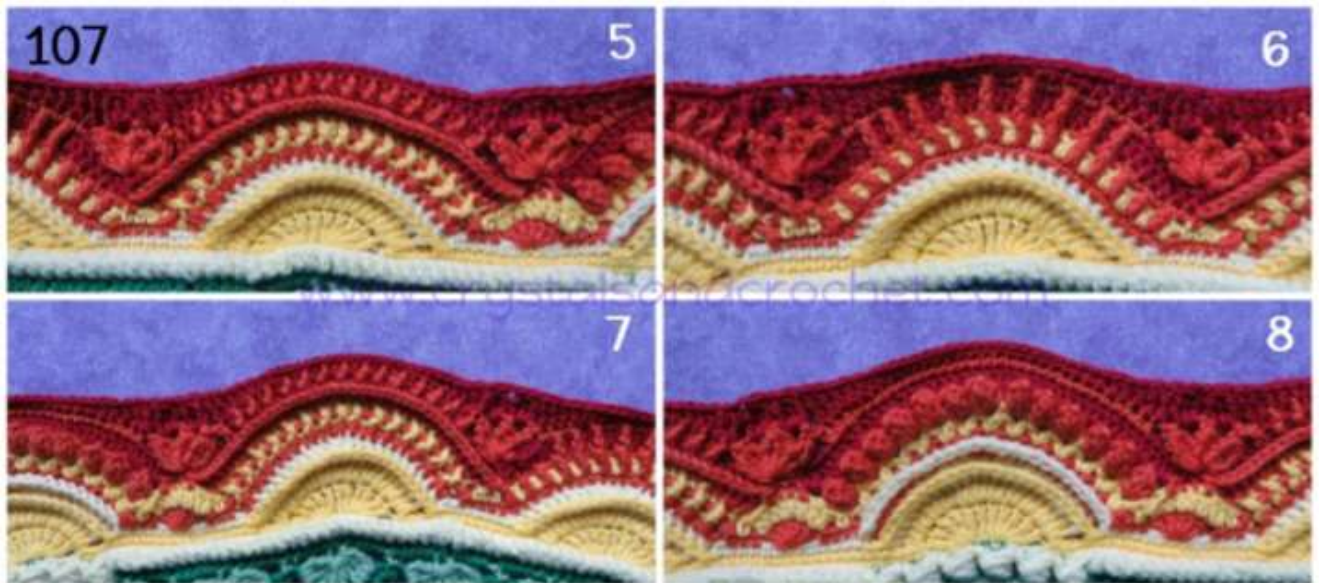
לדלג על רווח 1 עין שרשרת והמקבץ הבא, מקבץ עמודים כפולים ברווח 3 עיני שרשרת הבא, 1 עין שרשרת, מקבץ עמודים כפולים ברווח 3 עיני שרשרת הבא, לדלג על מקבץ ועל הרווח 1 עין שרשרת, עמוד כפול ב 2 העיניים הבאות, עמוד ב 3 העיניים הבאות, עמוד מקוצר ב 3 העיניים הבאות, חצי עמוד ב 15 העיניים הבאות.*

לחזור מ * עד * עוד 7 פעמים, בלי לסרוג את 13 חצאי העמוד האחרונים.

לסגור לחצי העמוד העומד בעין שטוחה.

ספירת תכים: בכל חזרה: 49 חצאי עמודים, 24 עמודים מקוצרים, 24 עמודים, 16 עמודים כפולים, 8 מקבצים של עמודים כפולים, 4 רווחים של 1 עין שרשרת.

סה"כ: 392 חצאי עמודים, 192 עמודים מקוצרים, 192 עמודים, 128 עמודים כפולים, 64 מקבצים של עמודים כפולים, 32 רווחים של 1 עין שרשרת



חלק 17 הושלם, נראה אתכם בשבוע הבא כאשר השמש תשקע לבסוף על המסע המשותף שלנו.