

Mandala Madness



Kopiereg: Helen Shrimpton, 2015.

Alle regte voorbehou.

Deur: Helen by www.crystalsanbrochet.com

VS terme deurgaans gebruik.

Deel 17

Afkortings

st, sts	Steek, steke	h1b	Halwe langbeen	vsl alleen	Voorste lus alleen
R / r	Rondte	lb	Langbeen	als alleen	Agterste lus alleen
ks	Kettingsteek	dlb	Dubbelslaglangbeen	vhk	Voorste hekkie
gl-st	Glip steek	drieslb	Drieslaglangbeen	ahk	Agterste hekkie
kb	Kortbeen	vierslb	Vierslaglangbeen		

Wenke: Word getik in "italics" en pers, dis om jou te help en in die regte rigting te stuur en hopelik jou lewe te vergemaklik, spesiaal vir ons beginners. Verwysings na fotos is [P] met die relevante foto nommer.

* * Herhaal instruksies tussen sterretjies vir die aantal kere gespesifiseer. Dit is normaalweg 'n herhaling vir die hele sy en sal uit 'n paar instruksies bestaan.

() – Herhaal die instruksies in die hakkies in die hoeveelheid keer aangedui. Dit is 'n laer vlak herhaling.

Spesiale Steke

Springmielie: Maak 5 lb in dieselfde st, haal hekelpen uit die lus en steek van in van die voorkant na agterkant van eerste lb druk die hekelpen dan in die laaste steek en trek deur. 1 ks om toe te maak. Hierdie toemaak kettingsteek word nie getel wanneer enige kettings wat jy moet maak na die springmielie nie. Om 'n begin springmielie te maak, begin gewoon met 'n staande lb of 3 ks as jou eerste st.

V Steek: (lb, 1 ks, lb) in dieselfde st.

Dlb Trossie: Draad twee keer oor pen, steek die pen in die st/sp waarin gewerk moet word en trek 'n lus op, 4 lusse op die hekelpen, hak wol oor en trek deur 2 lusse twee keer, 2 lusse op die hekelpen.

Draad twee keer oor pen, steek die pen in dieselfde st/sp, trek 'n lus op, 5 lusse op die pen, draad oor en trek deur 2 lusse twee keer, 3 lusse op die pen.

Draad twee keer oor pen, steek die pen in dieselfde st/sp, trek 'n lus op, 6 lusse op die pen, draad oor en trek deur 2 lusse twee keer, 4 lusse op die pen.

Draad oor pen en trek deur al 4 lusse.

Merino Soft



Colour Crafter



Stonewashed XL



Round 103 Warhol 640

Deventer

Deep Amethyst

Round 104 Gauguin 619

Heerlen

Rose Quartz

Round 105 Rothiko 623

Amstelveen

Ruby

Round 106 Gauguin 619

Deventer

Rose Quartz

Round 107 Rothiko 623

Amstelveen

Ruby

103. Heg met staande kb in 2de kb [*middelste kb van groep van 3 kb*] voor die klein skulp
VOOR skulp 1 [bo die Rimpel sts] op enige herhaling, [P1]

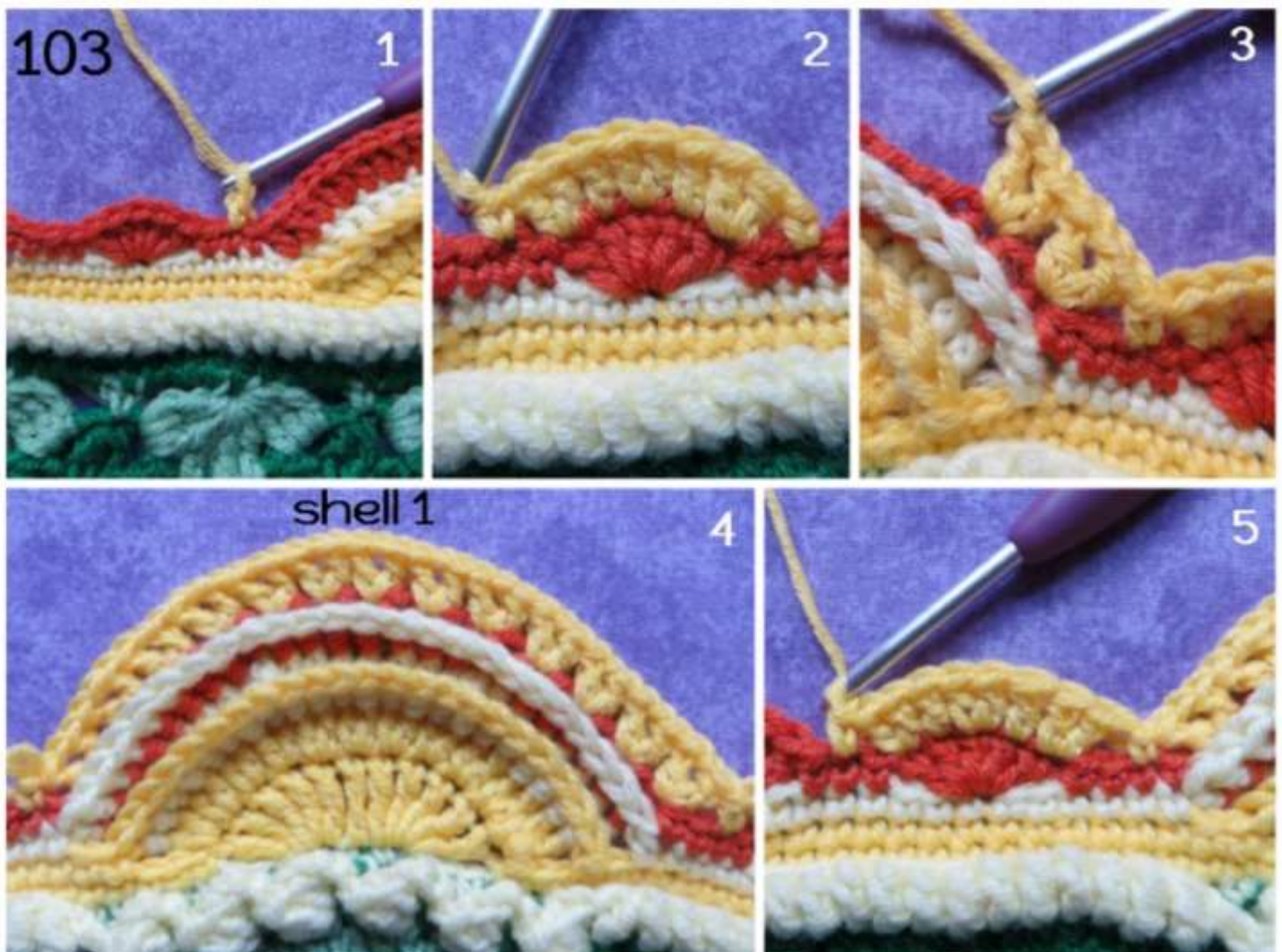
*slaan oor die volgende st, (2 lb in volgende st, lb in volgende st) twee keer, 2 lb in volgende st [*5^{de} lb van klein skulp*],

slaan oor volgende st, kb in volgende st, slaan die volgende 2 sts oor, [P2]

[skulp 1] (V st in volgende st, slaan oor volgende st) 12 keer, V st in volgende st, slaan oor volgende 2 sts, kb in volgende st, slaan oor volgende 2 sts, [P3,4]

[2de klein skulp] (2 lb in volgende st, lb in volgende st) twee keer, 2 lb in volgende st [*5^{de} lb van klein skulp*], [P5]

slaan oor volgende st, kb in volgende st, slaan oor volgende st,



Vervolg op volgende bladsy....

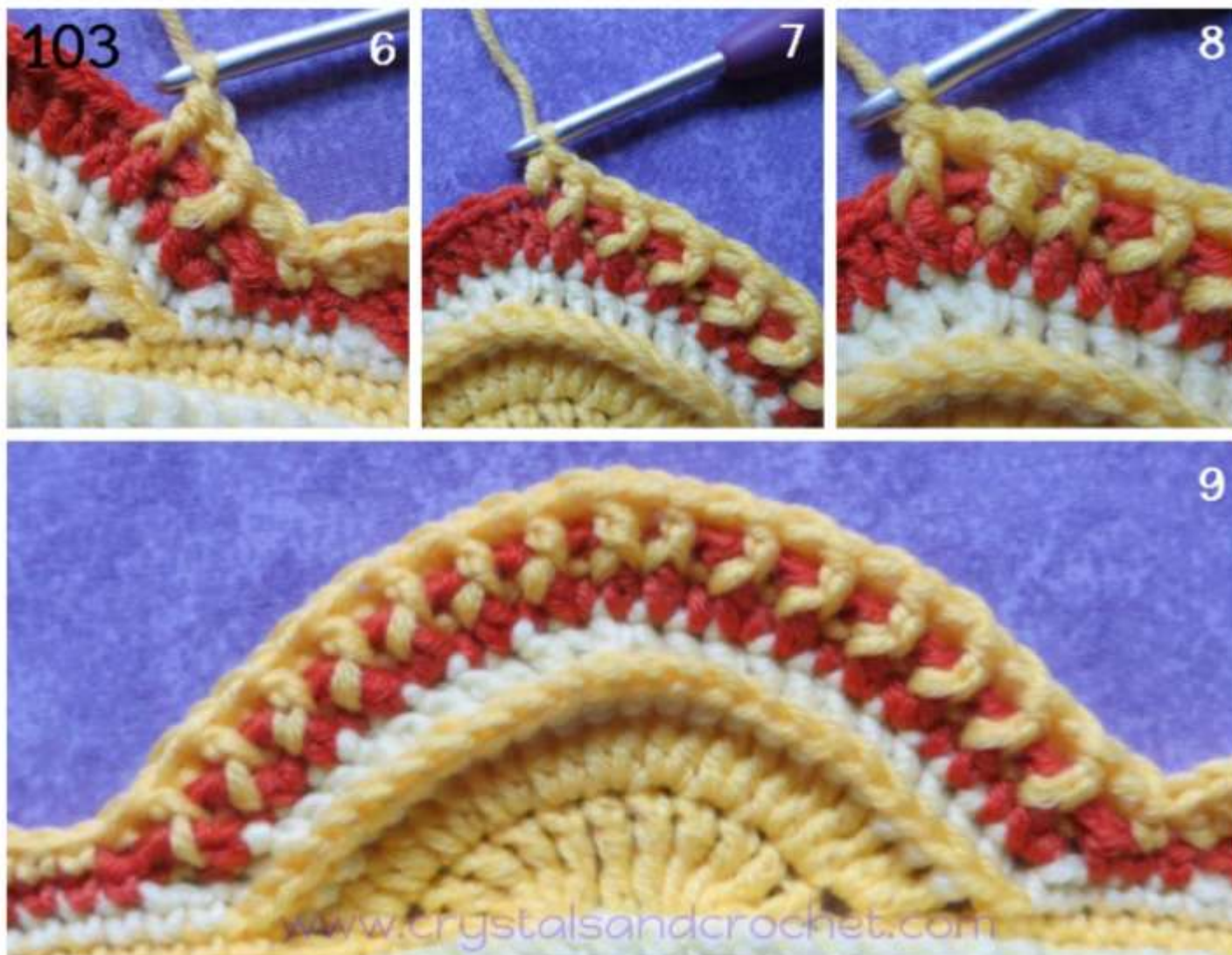
Rondte 103 Poto Illustrasie vervolg....

[skulp 2] (Ahk lb in volgende st, Vhk lb in volgende st) 7 keer,

h1b in volgende st, v1k lb rondom selfde st,

(ahk lb in volgende st, v1k lb in volgende st) 7 keer, ahk lb in volgende st, [P6,7]

Slaan oor volgende st, kb in volgende 3 sts, slaan oor volgende st,



Vervolg op volgende bladsy....

Rondte 103 foto Illustrasie vervolg....

[skulp 3] (lb in volgende st, 1 ks, slaan oor volgende st) 14 keer, lb in volgende st, 1 ks, [P10]
slaan oor volgende 2 sts, kb in volgende 3 sts, slaan oor volgende st,

[skulp 4] (ahk lb in volgende st, vkh lb in volgende st) 7 keer, hlb in volgende st, vkh lb
rondom dieselfde st,

(ahk lb in volgende st, vkh lb in volgende st) 7 keer, ahk lb in volgende st, [P11]

Slaan oor volgende st, kb in volgende st.*

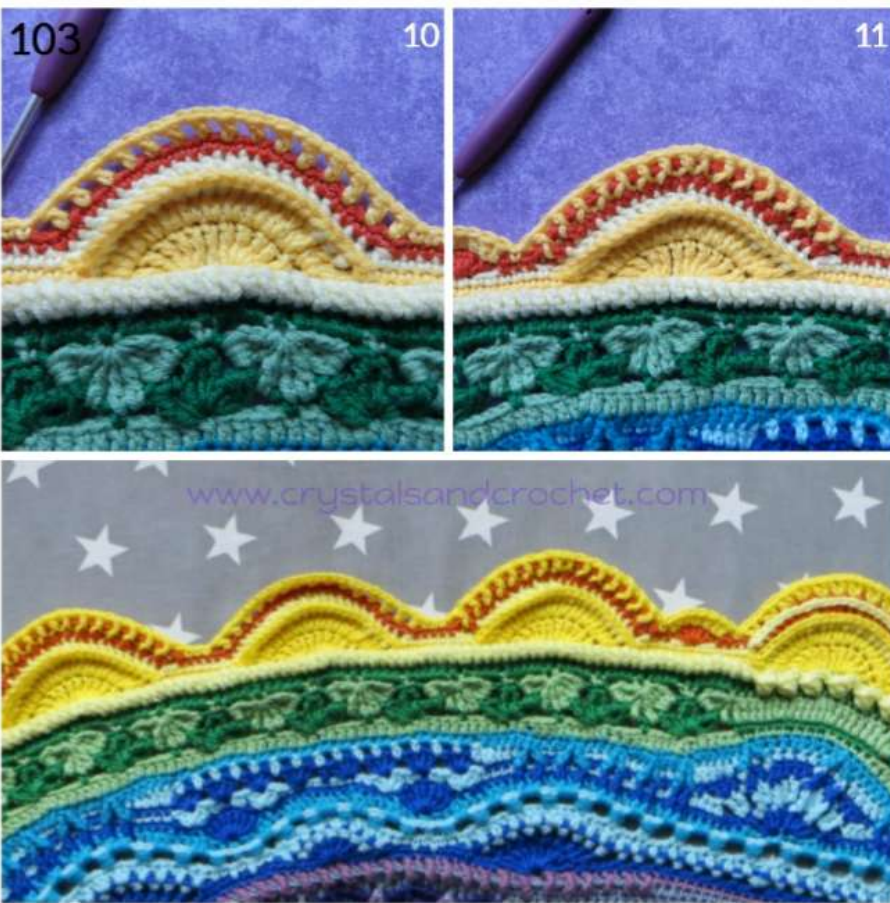
Herhaal van * tot * 7 keer, slaan laaste kb oor.

Heg aan staande kb, heg af en werk drade weg.

Steek telling:

Per herhaal: 10 kb, 2 hlb, 31 lb, 30 vkh lb, 30 ahk lb, 13 V st, 15 1-ks spasies.

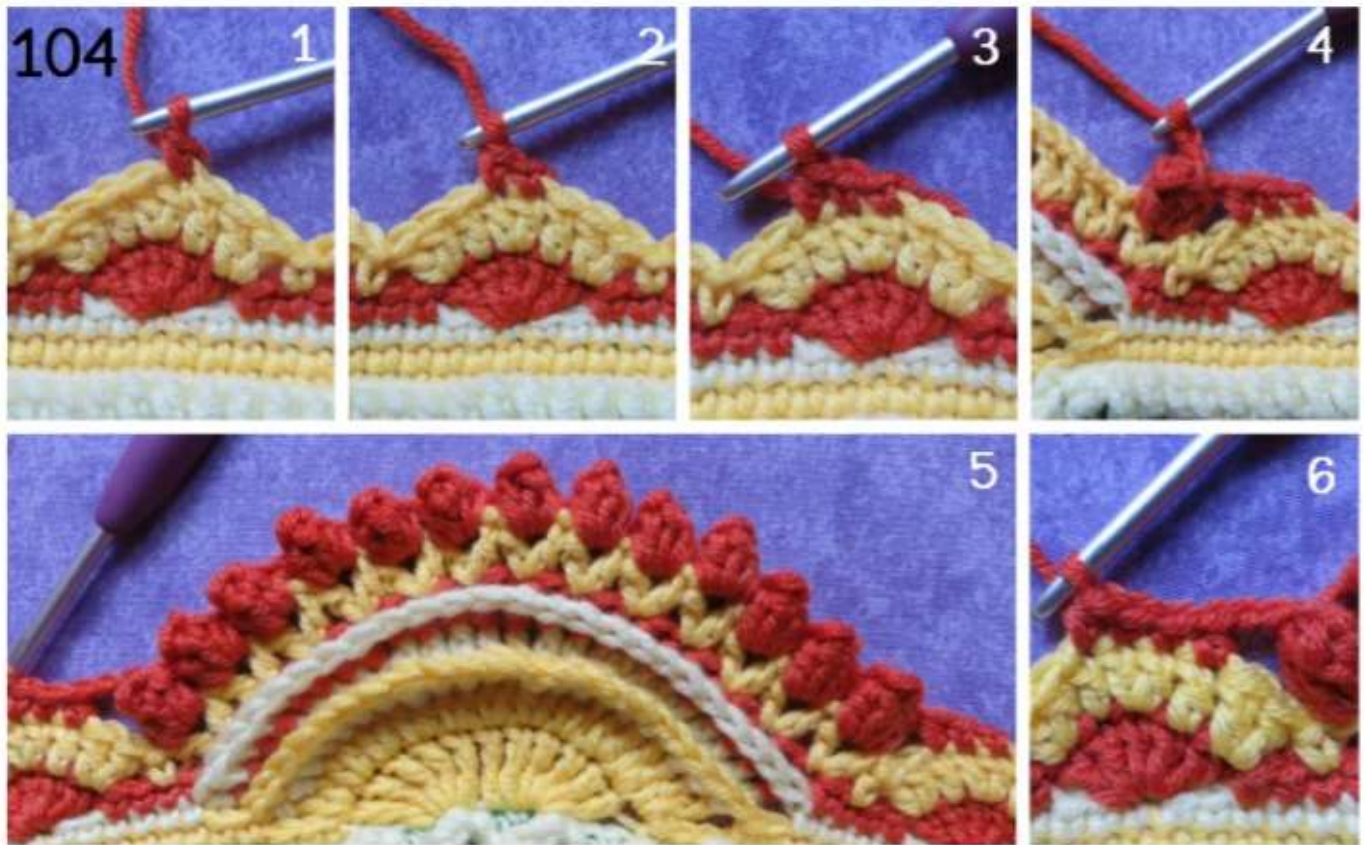
Total: 80 kb, 16 hlb, 248 lb, 240 vkh lb, 240 ahk lb, 104 V st, 120 1-ks spasies.




104. Heg met 'n staande kb in 4^{de} lb of 1^{ste} klein skulp op enige herhaling, [*die een voor die skulp bokant die rimpel sts*] [P1], kb in volgende st, hlb in volgende st, slaan oor volgende 3 sts,

*[skulp 1] (1 ks, springmielie in 1-ks spatie van volgende V st) 13 keer, 1 ks, [P5]

slaan die volgende 3 sts oor, hlb in volgende st [*3^{de} lb van klein skulp*], kb in volgende 2 sts, hlb in volgende st, slaan die volgende 3 sts oor,



[skulp 2] lb in volgende st, (2 lb in volgende st, lb in volgende 2 sts) 4 keer,
 lb in volgende 2 sts, 2 lb in volgende st, lb in volgende 2 sts,
 (lb in volgende 2 sts, 2 lb in volgende st) 4 keer, lb in volgende st,



Slaan die volgende 2 sts oor, kb in volgende st [*3^{de} kb*],
 [skulp 3] (kb in volgende st, werk in voorkant van 1-ks spasie dlb in oorgeslane st [R103]) 5 keer,
 (kb in volgende st, kb in volgende 1-ks spasie, werk aan voorkant van 1-ks sp dlb in oorgeslane st [R103]) 5 keer,
 (kb in volgende st, werk aan die voorkant van 1-ks sp, dlb in oorgeslane st [R103]) 5 keer, [P7

-10]

slaan die volgende st oor, kb in volgende st, slaan die volgende st oor,



[skulp 4] lb in volgende st, (2 lb in volgende st, lb in volgende 2 sts) 4 keer,
lb in volgende 2 sts, 2 lb in volgende st, lb in volgende 2 sts,
(lb in volgende 2 sts, 2 lb in volgende st) 4 keer, lb in volgende st, [P11]

slaan die volgende 3 sts oor, hlb in volgende st [*3^{de} lb van klein skulp*], kb in volgende 2 sts,
hlb in volgende st, slaan oor volgende 3 sts. *

Herhaal van * tot * 7 keer, slaan die laaste 2 kb en hlb oor.

Heg aan staande kb, heg af, en werk drade weg.

Steek Telling:

Per herhaal: 26 kb, 4 hlb, 80 lb, 15 dlb, 13 springmielies, 14 1-ks sp.

Total: 208 kb, 32 hlb, 640 lb, 120 dlb, 104 springmielies, 112 1-ks sp.



105. Heg met 'n staande kb in 2^{de} kb voor springmielie skulp, openinge herhaling, [P1]

*slaan die volgende st oor, (2 lb in volgende 1-ks spasie, lb in springmielie) 13 keer [P2,3,4], 2 lb in volgende 1-ks spasie,

slaan die volgende st oor, kb in volgende 2 sts, slaan die volgende st oor, **ahk lb** in volgende 40 sts, [P6] slaan die volgende st oor, lb in volgende 35 sts, [P5] slaan die volgende st oor, **ahk lb** in volgende 40 sts, [P6] slaan die volgende st oor, kb in volgende 2 sts. *

Herhaal van * tot * 7 keer, slaan die laaste kb oor.

Heg aan staande kb, heg af, en werk drade weg.

Steek Telling:

Per herhaal: 4 kb, 76 lb, 80 ahk lb.


Total: 32 kb, 608 lb, 640 ahk lb.

Wenk: Wanneer jy die trossie groepies werk, vou jou werk voorentoe om los lusse te voorkom van te veel rek.

106. Heg met 'n staande kb in lb gemaak in die 11^{de} springmielie op enige herhaling, [P1]

*h1b in volgende 3 sts, 1 ks, slaan die volgende 6 sts oor,

in volgende st [2^{de} kb] (dlb trossie, 3 ks, dlb trossie, 3 ks, dlb trossie), [P2,3,4]



1 ks, slaan die volgende 6 sts oor, *moenie vergeet van die skelm steek na die trossies nie.*

(vhk hlb in volgende st, ahk hlb in volgende st) 14 keer, vhk hlb in volgende st, [P5]

1 ks, slaan die volgende 4 sts oor,

in die volgende st [*laaste ahk lb*] (dlb trossie, 3 ks, dlb trossie, 3 ks, dlb trossie),

1 ks, slaan die volgende 6 sts oor,

Wenk: Die 1ste dlb wat in volgende herhaal gewerk word, is die 4de dlb.

(kb in volgende st, **vhk dlb** rondom volgende dlb[R104], slaan die volgende st oor) twee keer,

(kb in volgende 2 sts, **vhk dlb** rondom volgende dlb[R104], slaan die volgende st oor,) 5 keer,

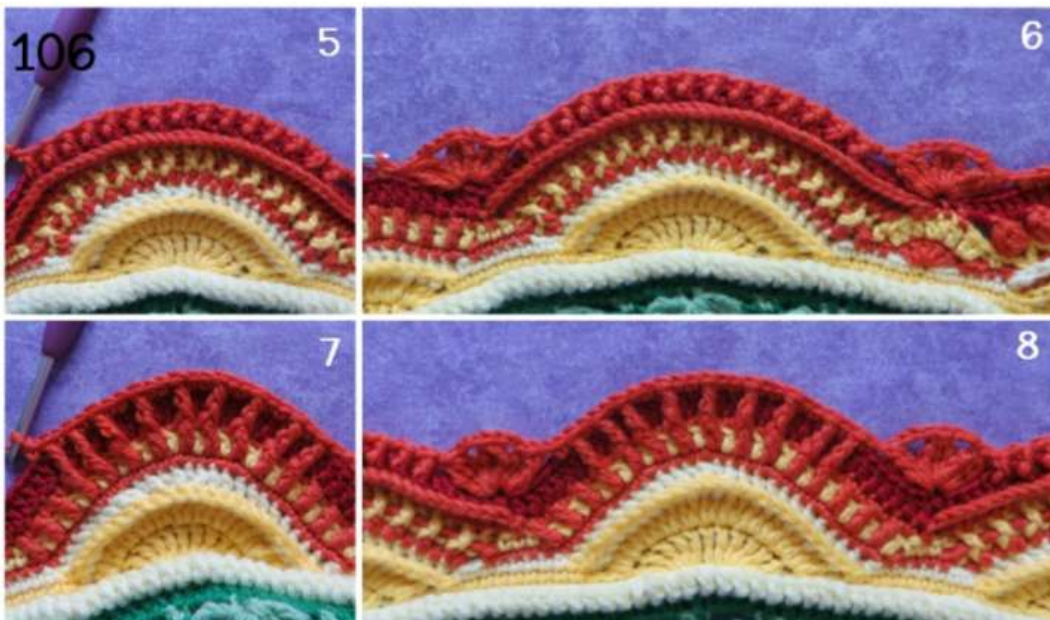
(kb in volgende st, **vhk dlb** rondom volgende dlb[R104], slaan die volgende st oor) twee keer,

[P7], kb in volgende st

1 ks, slaan die volgende 5 sts oor,

in volgende st [*1ste ahk lb*] (dlb trossie, 3 ks, dlb trossie, ks 3, dlb trossie),

1 ks, slaan die volgende 5 sts oor,



(vhk hlb in volgende st, ahk hlb in volgende st) 14 keer, vhk hlb in volgende st, [P9]

1 ks, slaan die volgende 6 sts oor, in volgende st [*2de kb*] (dlb trossie, 3 ks,

dlb trossie, 3 ks, dlb trossie), 1 ks, slaan die volgende 5 sts oor, hlb in volgende 3 sts, kb in volgende 25 sts. [P10] *

Herhaal van * tot * 7 keer, slaan die laaste kb oor.

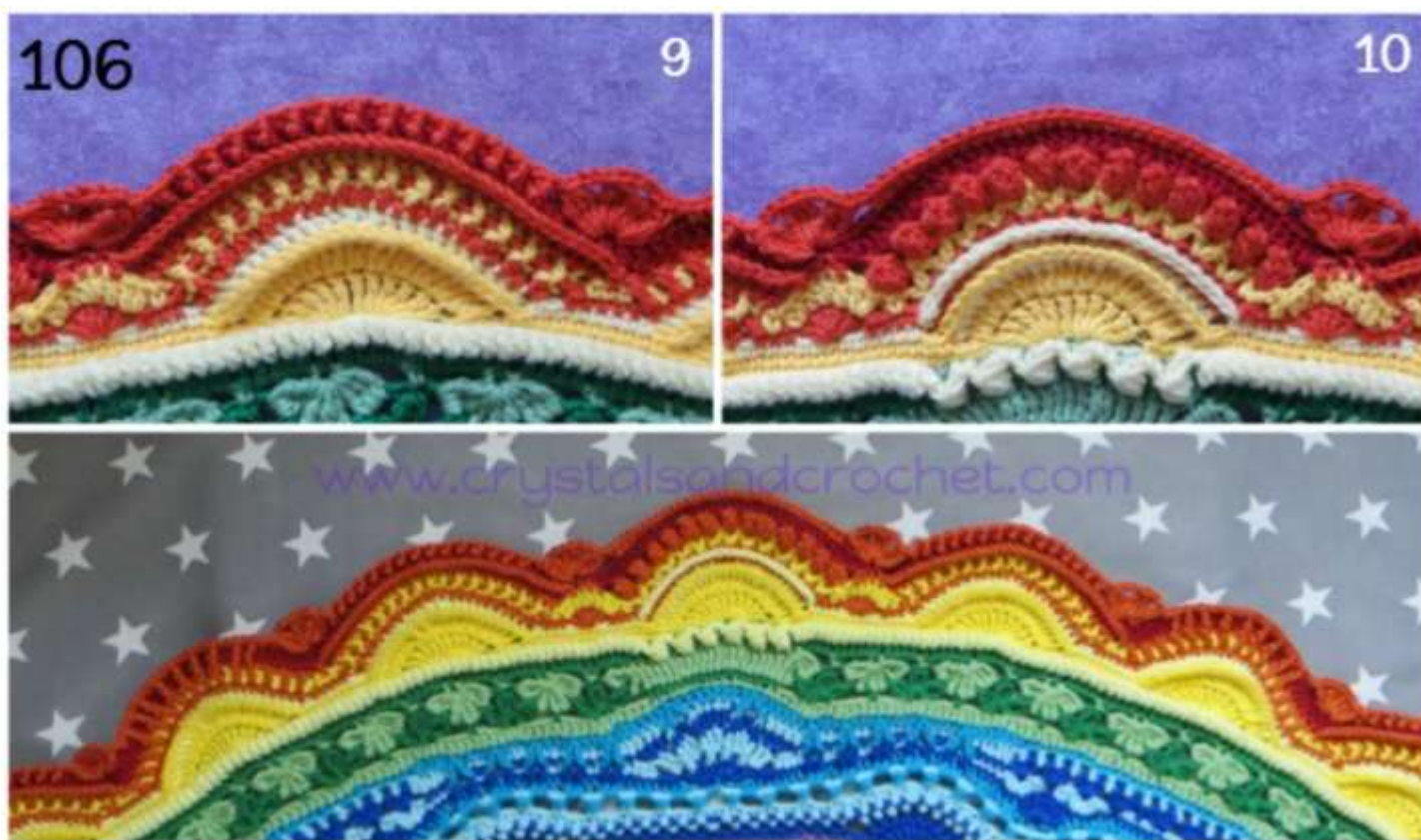
Heg aan staande kb, heg af, en werk drade weg.

Steek Telling:

Per herhaal: 40 kb, 6 hlb, 30 vkh hlb, 28 ahk hlb, 9 vkh dlb, 12 dlb trossie,

8 1-ks spasie, 8 3-ks spasie.

Total: 320 kb, 48 hlb, 240 vkh hlb, 224 ahk hlb, 72 vkh dlb 96 dlb trossie, 64 1-ks spasie, 64 3-ks spasie.



Wenk: Omdat die hoeveelheid oorgeslane steke tussen die skulpe onewe is is hier is klein lysie om jou te help. Onthou om gereeld terug te gaan en seker te maak vir elke herhaal.

Skulp 1 [h'lb'e], slaan **6** oor, dlb trossie, slaan **6** oor

Skulp 2 [vkh & ahk h'lb'e], slaan **4** oor, dlb trossie, slaan **6** oor

Skulp 3 [vkh d'lb'e & kb'e], slaan **5** oor, dlb trossie, slaan **5** oor

Skulp 4 [vhk & ahk hlb'e], slaan **6** oor, dlb trossie, slaan **5** oor

Skulp 1 [hlb'e & kb'e].

107. Heg met 'n staande kb in 8^{ste} kb in enige springmielie skulp, kb in volgende 12 sts, [P1]


*hlb in volgende 3 sts, lb in volgende 3 sts, dlb in volgende 2 sts, [P2]

slaan oor 1-ks spasie en volgende trossie, dlb trossie in volgende 3-ks spasie, 1 ks,

dlb trossie in volgende 3-ks spasie, slaan oor trossie en 1-ks spasie, [P3,4]

dlb in volgende 2 sts, lb in volgende 3 sts, hlb in volgende 3 sts, kb in volgende 13 sts, hlb in

volgende 3 sts, lb in volgende 3 sts, dlb in volgende 2 sts,



slaan oor 1-ks spatie en volgende trossie, dlb trossie in volgende 3-ks spatie, 1 ks,
dlb trossie in volgende 3-ks spatie, slaan oor trossie en 1-ks spatie,
dlb in volgende 2 sts, lb in volgende 3 sts, hlb in volgende 3 sts, kb in volgende 8 sts, hlb in
volgende 3 sts, lb in volgende 3 sts, dlb in volgende 2 sts,
slaan oor 1-ks spatie en volgende trossie, dlb trossie in volgende 3-ks spatie, 1 ks,
dlb trossie in volgende 3-ks spatie, slaan die trossie oor en 1-ks spatie,
dlb in volgende 2 sts, lb in volgende 3 sts, hlb in volgende 3 sts, kb in volgende 13 sts, hlb in
volgende 3 sts, lb in volgende 3 sts, dlb in volgende 2 sts,

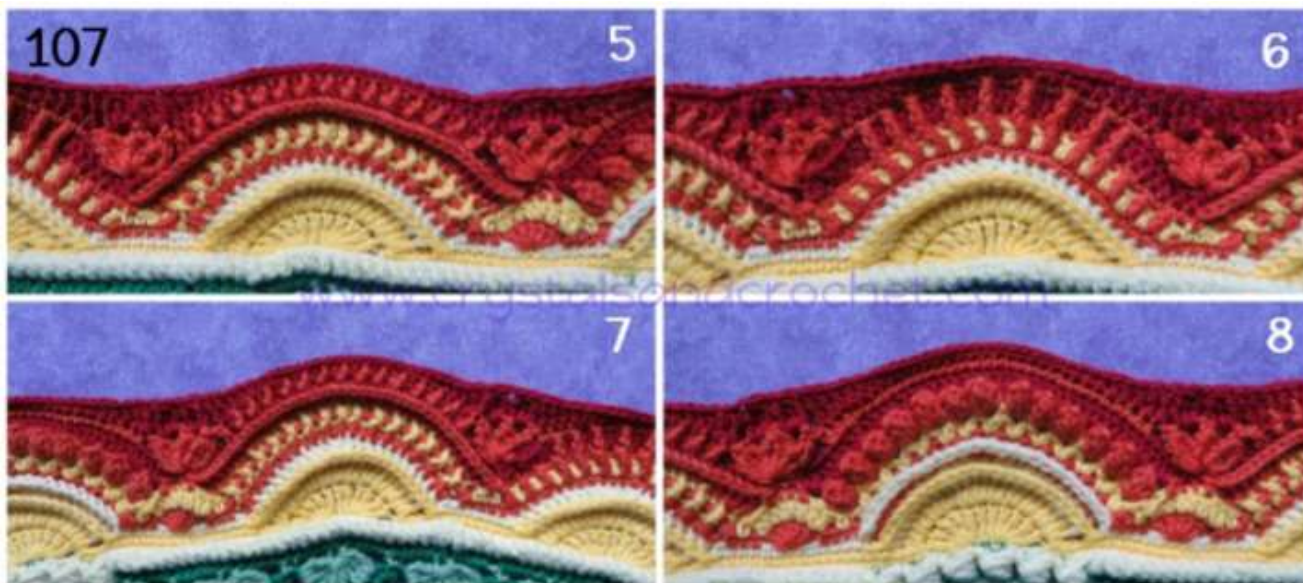
slaan die 1-ks spatie oor en volgende trossie, dlb trossie in volgende 3-ks spatie, 1 ks,
dlb trossie in volgende 3-ks spatie, slaan die trossie oor en 1-ks spatie,
dlb in volgende 2 sts, lb in volgende 3 sts, hlb in volgende 3 sts, kb in volgende 15 sts. *

Herhaal van * tot * 7 keer, slaan die laaste 13 kb oor.

Heg aan staande kb met 'n gl-st.

Steek Telling: 49 kb, 24 hlb, 24 lb, 16 dlb, 8 dlb trossie, 4 1-ks spaties.

Totaal: 392 kb, 192 hlb, 192 lb, 128 dlb, 64 dlb trossie, 32 1-ks spasies.



Deel 17 is nou klaar, sien jou volgende week as die son finaal oor ons reis saam sak.