

# Mandala Madness



Πνευματική ιδιοκτησία: Helen Shrimpton, 2015.

Όλα τα δικαιώματα κατοχυρωμένα.

Από: Helen στο [www.crystalsandcrochet.com](http://www.crystalsandcrochet.com)

## 16<sup>ο</sup> Μέρος

### Συνομογραφίες

<b>Θλ. ή π.</b>	Θηλειά, θηλειές ή πόντος, πόντοι	<b>μ.πδ.</b>	Μισό ποδαράκι	<b>Μπρ.θλ.</b>	Μπροστινή θηλειά μόνο
<b>Γ</b>	Γύρος	<b>Πδ.</b>	Ποδαράκι	<b>Π.θλ.</b>	Πίσω θηλειά μόνο
<b>Αλ.</b>	Αλυσίδα	<b>Δ.πδ.</b>	Διπλό ποδαράκι	<b>Εμπ.</b>	Εμπρόσθιο
<b>Β.γ.</b>	Βουβό γαϊτανάκι	<b>Τρ.πδ.</b>	Τριπλό ποδαράκι	<b>Οπ.</b>	Οπίσθιο
<b>Αρ.γ.</b>	Άριχτο γαϊτανάκι	<b>Ττρ.πδ.</b>	Τετραπλό ποδαράκι		

*Υποδείξεις: Είναι γραμμένες με πλάγια γράμματα και μωβ χρώμα, υπάρχουν για να σας βοηθούν και να σας καθοδηγούν ελπίζοντας να κάνουν τη ζωή σας λίγο ευκολότερη.*

*Η αναφορά στις φωτογραφίες γίνεται με [P] με τον αντίστοιχο αριθμό της φωτογραφίας.*

\* \*Επαναλάβετε τις οδηγίες ανάμεσα στους αστερίσκους τόσες φορές όσες αναφέρεται.

Αυτό συνήθως αποτελεί μία επανάληψη για μία ολοκληρωμένη πλευρά και θα αποτελείται από πολλαπλές οδηγίες.

() Επαναλάβετε τις οδηγίες ανάμεσα στις παρενθέσεις τόσες φορές όσες φορές αναφέρεται.

Αυτή αποτελεί μία επανάληψη χαμηλότερου επιπέδου.

### Ειδικές Πλέξεις:

**Διπλωμένο αρ.γ.:** Βάλτε το βελονάκι στην πίσω θηλιά από το επόμενο διπλό ποδαράκι και στην πίσω θηλιά από τον αντίστοιχο πόντο του προηγούμενου γύρου, ρίξτε νήμα και περάστε μέσα από 2 θηλιές, ρίξτε νήμα και περάστε μέσα από δύο θηλιές.

Merino Soft



Colour Crafter



Stonewashed XL



Round 98 De Goya 648

Wolvega

Brown Agate

Rounds 99, 100 Warhol 640

Rhenen

Lilac Quartz

Round 101 De Goya 648

Amstelveen

Deep Amethyst

Round 102 Gauguin 619

Heerlen

Lilac Quartz

## 98<sup>ος</sup> Γύρος

Κάντε ένα διπλωμένο αρ.γ. στην πίσω θηλιά του ίδιου π. όπως το β.γ. και στην αντίστοιχη πίσω θηλιά [Γύρος 96],

\*παραλείψτε το κενό-1αλ., χρησιμοποιώντας τις διαθέσιμες θηλιές κάντε αρ.γ. στους επόμενους 18 πς [Γύρος 96], παραλείψτε το κενό-1αλ., διπλωμένο αρ.γ. στους επόμενους 94 π.\*

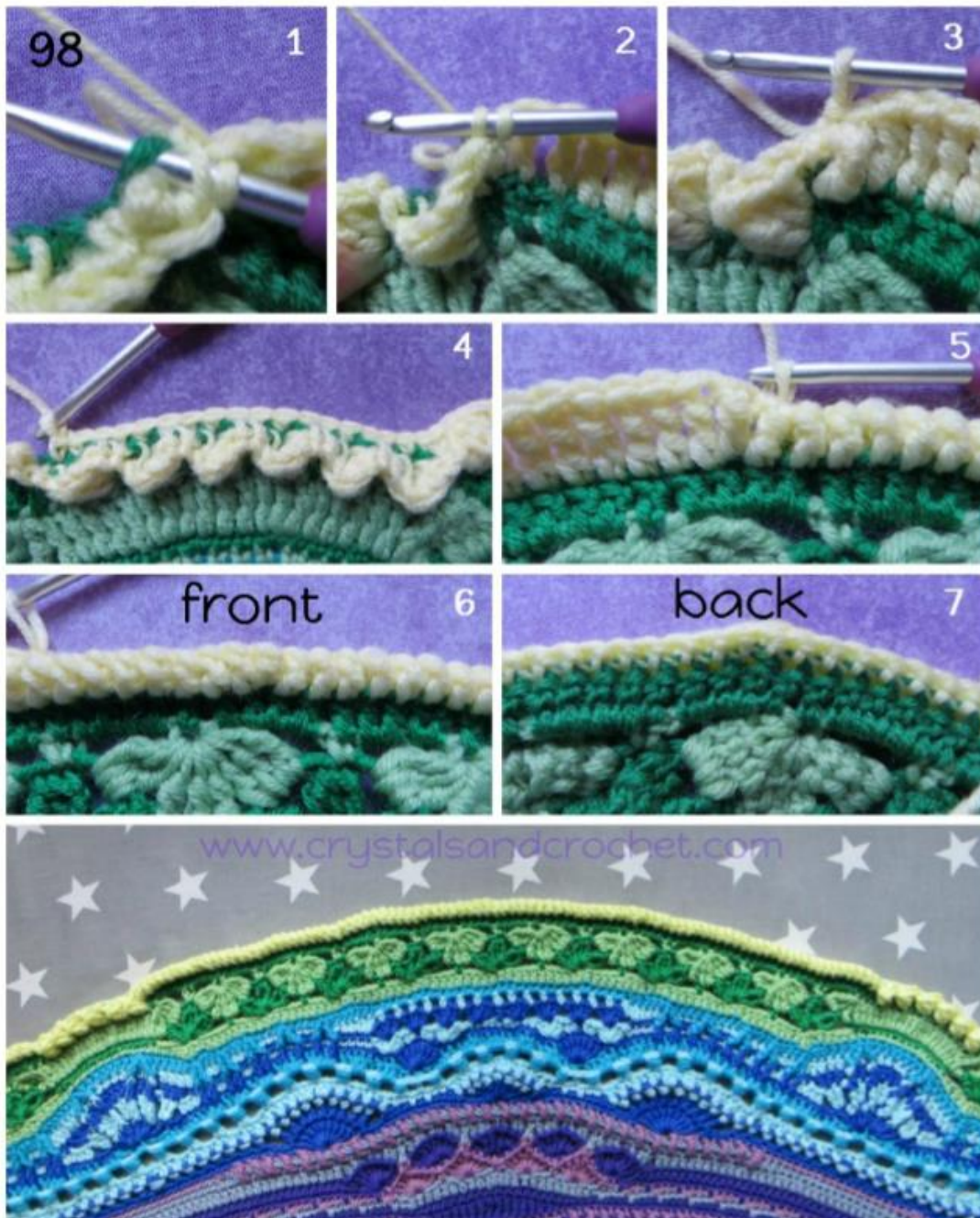
*Υπόδειξη: όπου κάνατε 2δ.πδ.εμπρ.θλς [Γύρος 97] θα πρέπει να πλέξετε και τα δύο διπλωμένα αρ.γ. στην ίδια πίσω θηλιά [Γύρος 96].*

Επαναλάβετε από \* έως \* για 7 ακόμη φορές, παραλείψτε το τελευταίο διπλωμένο αρ.γ.

Ενώστε στο 1<sup>ο</sup> διπλωμένο αρ.γ., δέστε και ασφαλίστε τις άκρες.

Καταμέτρηση Πόντων: Ανά επανάληψη: 18 αρ.γ., 94 διπλωμένα αρ.γ.

Σύνολο: 144 αρ.γ., 752 διπλωμένα αρ.γ.



## 99<sup>ος</sup> Γύρος

Ενώστε με ένα όρθιο αρ.γ. στο 1<sup>ο</sup> αρ.γ. [*πάνω από τον 1ο κυματιστό π.*] σε μία οποιαδήποτε επανάληψη, αρ.γ. στους επόμενους 3 πς,

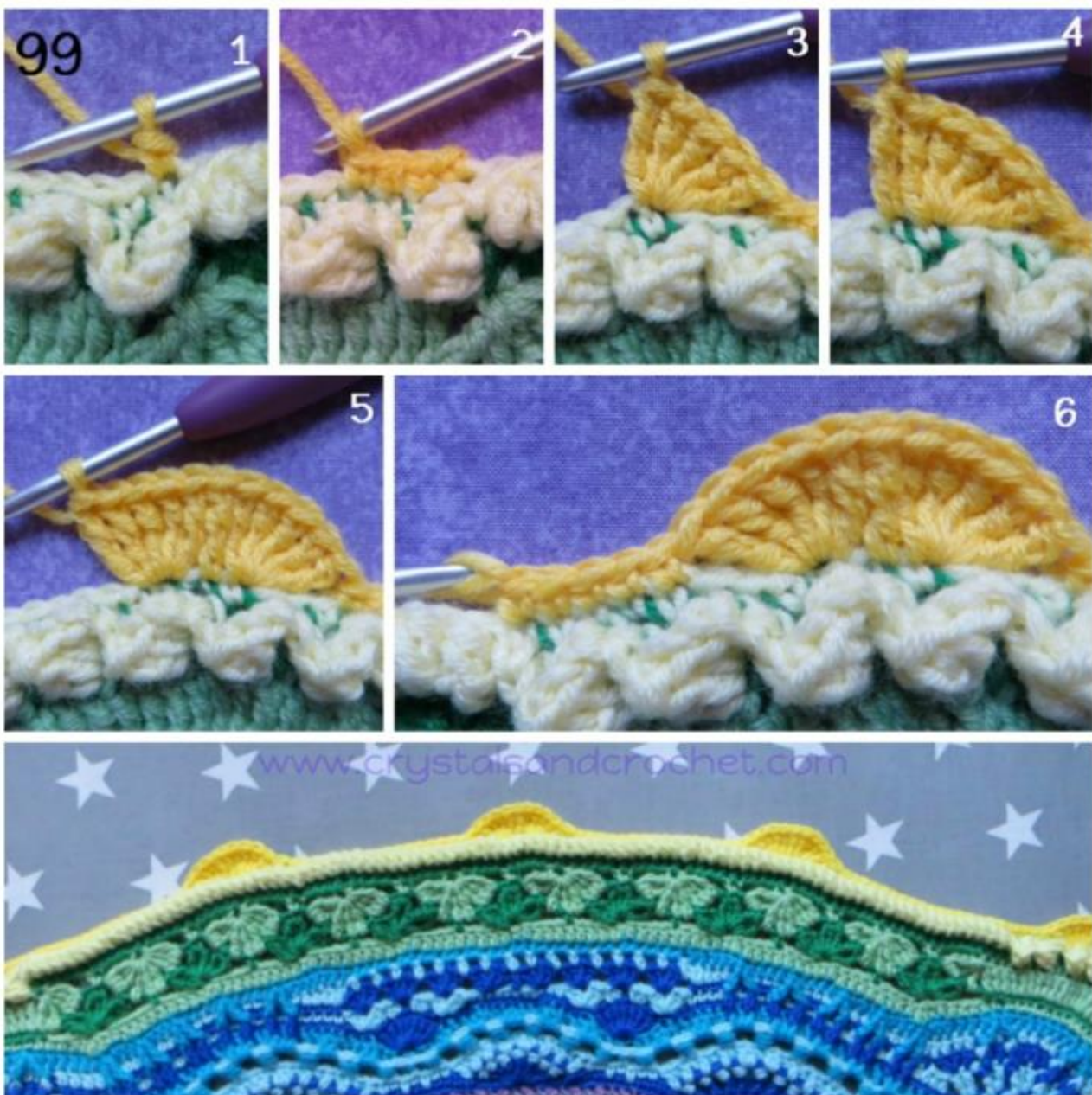
\*παραλείψτε τους επόμενους 3 πς, 5 δ.πδ. στον επόμενο π., δ.πδ. στον επόμενο π., 5 δ.πδ. στον επόμενο π., παραλείψτε τους επόμενους 3 πς, αρ.γ. στους επόμενους 22 πς, (παραλείψτε τους επόμενους 3 πς, 5 δ.πδ. στον επόμενο π., δ.πδ. στον επόμενο π., 5 δ.πδ. στον επόμενο π., παραλείψτε τους επόμενους 3 πς, αρ.γ. στους επόμενους 16 πς) 3 φορές, αρ.γ. στους επόμενους 6 πς.\*

Επαναλάβετε από \* έως \* για 7 ακόμη φορές, παραλείψτε τα τελευταία 4 αρ.γ.

Ενώστε στο όρθιο αρ.γ. με ένα β.γ.

Καταμέτρηση Πόντων: Ανά επανάληψη: 76 αρ.γ., 44 δ.πδ.

Σύνολο: 608 αρ.γ., 352 δ.πδ.



## 100<sup>ος</sup> Γύρος

1 αλ. και αρ.γ. στον ίδιο π.,

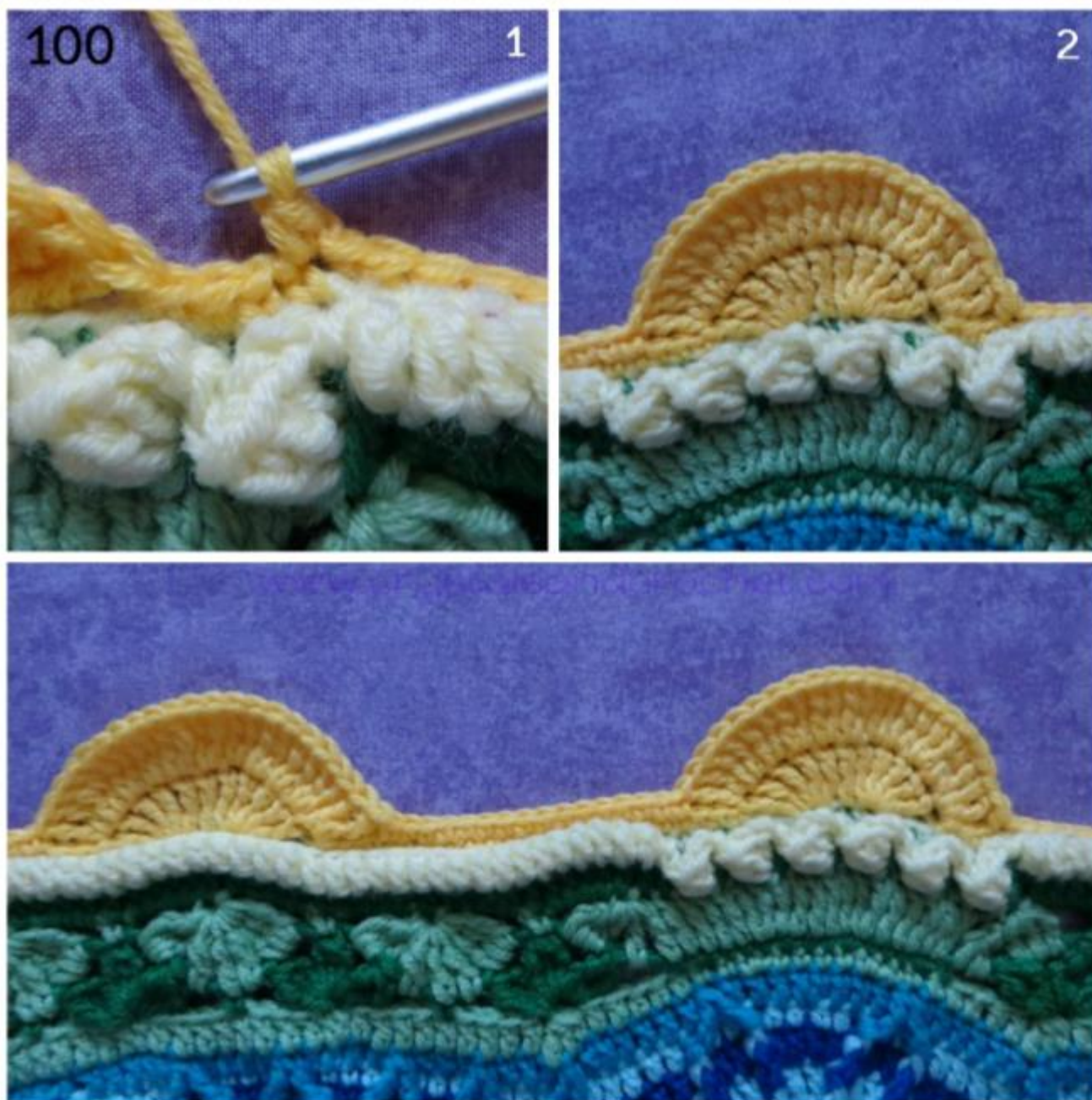
\*παραλείψτε τους επόμενους 3 πς, 2 δ.πδ. στους επόμενους 11 πς, παραλείψτε τους επόμενους 3 πς, αρ.γ. στους επόμενους 16 πς, (παραλείψτε τους επόμενους 3 πς, 2 δ.πδ. στους επόμενους 11 πς, παραλείψτε τους επόμενους 3 πς, αρ.γ. στους επόμενους 10 πς) 3 φορές, αρ.γ. στους επόμενους 6 πς.\*

Επανάλαβετε από \* έως \* για 7 ακόμη φορές, παραλείψτε το τελευταίο αρ.γ.

Ενώστε στο 1<sup>ο</sup> αρ.γ., δέστε και ασφαλίστε τις άκρες.

Καταμέτρηση Πόντων: Ανά επανάληψη: 52 αρ.γ., 88 δ.πδ.

Σύνολο: 415 αρ.γ., 704 δ.πδ.



## 101<sup>ος</sup> Γύρος

Ενώστε με ένα όρθιο αρ.γ. στο 3<sup>ο</sup> αρ.γ. ΠΡΙΝ από το κοχύλι πάνω από τις κυματιστές θηλιές σε μία οποιαδήποτε επανάληψη,

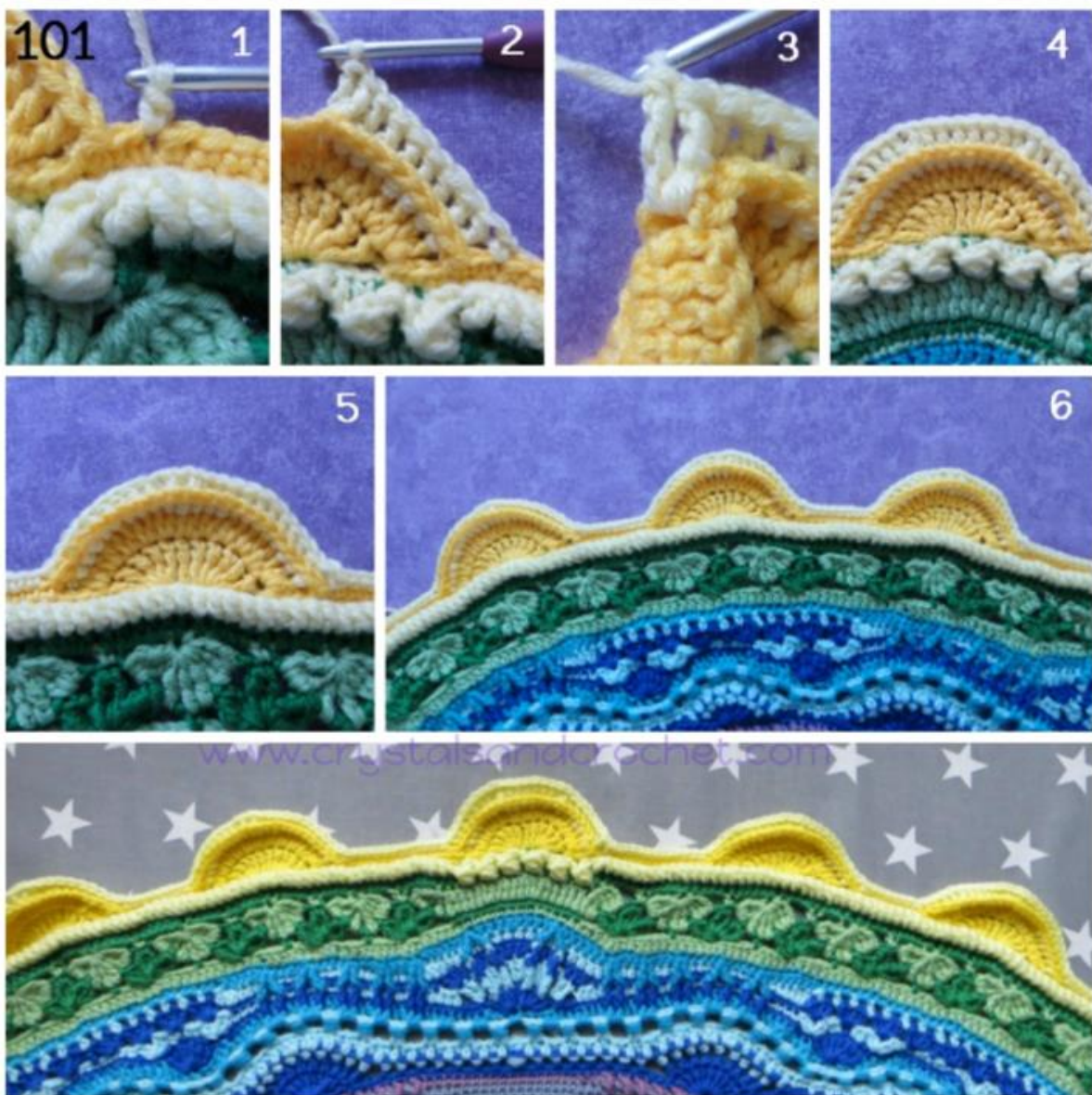
\*παραλείψτε τους επόμενους 2 πς, **οπ.δ.πδ.** στους επόμενους 7 πς, 2 **οπ.δ.πδ.** στον επόμενο π., **οπ.δ.πδ.** στους επόμενους 6 πς, 2 **οπ.δ.πδ.** στον επόμενο π., **οπ.δ.πδ.** στους επόμενους 7 πς, παραλείψτε τους επόμενους 2 πς, αρ.γ. στους επόμενους 13 πς,  
(παραλείψτε τον επόμενο π., **οπ.πδ.** στους επόμενους 10 πς, 2 **οπ.πδ.** στους επόμενους 2 πς, **οπ.πδ.** στους επόμενους 10 πς, παραλείψτε τον επόμενο π., αρ.γ. στους επόμενους 8 πς) 3 φορές, αρ.γ. στους επόμενους 5 πς. \*

Επαναλάβετε από \* έως \* για 7 ακόμη φορές, παραλείψτε το τελευταίο αρ.γ.

Ενώστε στο όρθιο αρ.γ., δέστε και ασφαλίστε τις άκρες.

Καταμέτρηση Πόντων: Ανά επανάληψη: 42 αρ.γ., 72 οπ.πδ., 24 οπ.δ.πδ.

Σύνολο: 336 αρ.γ., 576 οπ.πδ., 192 οπ.δ.πδ.



## 102<sup>ος</sup> Γύρος

Ενώστε με ένα όρθιο αρ.γ. στο τελευταίο αρ.γ. πριν από το κοχύλι πάνω από τις κυματιστές θηλιές σε μία οποιαδήποτε επανάληψη,

\*[κοχύλι 1] **οπ.μ.πδ.** στους επόμενους 11 πς, 2 **οπ.μ.πδ.** στους επόμενους 2 πς, **οπ.μ.πδ.** στους επόμενους 11 πς,

αρ.γ. στους επόμενους 4 πς, παραλείψτε τους επόμενους 2 πς, 5 πδ. στον επόμενο π., παραλείψτε τους επόμενους 2 πς, αρ.γ. στους επόμενους 3 πς, παραλείψτε τον επόμενο π.,

[κοχύλι 2] (2 πδ. στον επόμενο π., πδ. στους επόμενους 3 πς) 6 φορές,  
παραλείψτε τους επόμενους 2 πς, αρ.γ. στους επόμενους 5 πς, παραλείψτε τον επόμενο π.,

[κοχύλι 3] (2 αρ.γ. στον επόμενο π., αρ.γ. στους επόμενους 3 πς) 6 φορές,  
παραλείψτε τον επόμενο π., αρ.γ. στους επόμενους 5 πς, παραλείψτε τους επόμενους 2 πς,

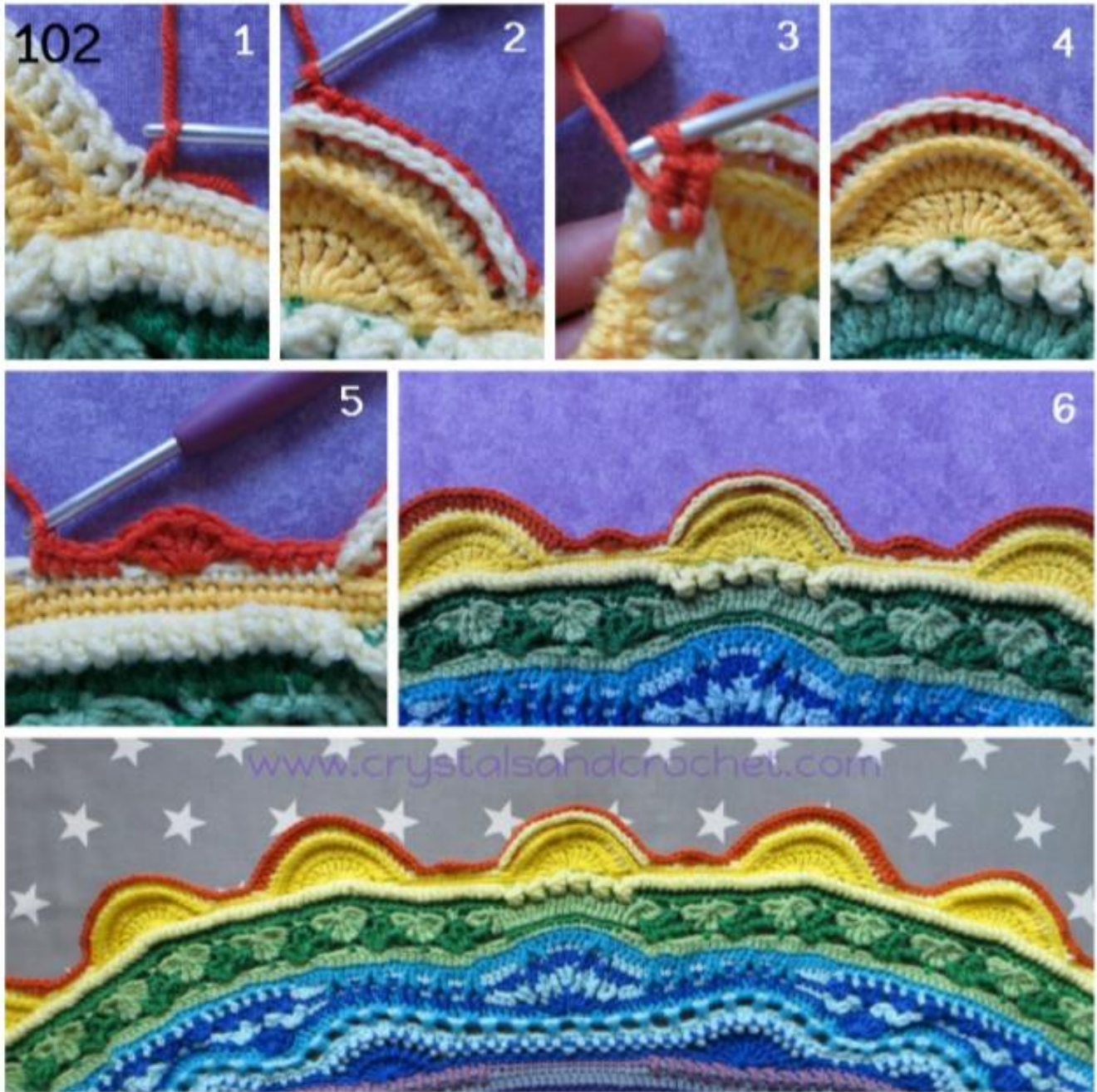
[κοχύλι 4] (2 πδ. στον επόμενο π., πδ. στους επόμενους 3 πς) 6 φορές,  
Παραλείψτε τον επόμενο π., αρ.γ. στους επόμενους 3 πς, παραλείψτε τους επόμενους 2 πς,  
5 πδ. στον επόμενο π., παραλείψτε τους επόμενους 2 πς, αρ.γ. στους επόμενους 4 πς.\*

Επαναλάβετε από \* έως \* για 7 ακόμη φορές, παραλείψτε το τελευταίο αρ.γ.

Ενώστε στο όρθιο αρ.γ., δέστε και ασφαλίστε τις άκρες.

Καταμέτρηση Πόντων: ανά επανάληψη: 24 αρ.γ., 26 οπ.μ.πδ., 70 πδ.

Σύνολο: 192 αρ.γ., 208 οπ.μ.πδ., 560 πδ.



Τέλος του 16ου Μέρους, θα τα πούμε την επόμενη εβδομάδα.