

Mandala Madness



Copyright: Helen Shrimpton, 2015.
Alle rettigheder forbeholdes.
Af: Helen på www.crystalsandcrochet.com

Del 16

Forkortelser

M	Maske(r)	Hstgm	Halv stangmaske	Fml	Forreste maskeled
O/Omg.	Omgang	Stgm	Stangmaske	Bml	Bagerste maskeled
Lm	Luftmaske	Dbstgm	Dobbelt stangmaske	FR	Forom relief
Km	Kædemaske	3-dbstgm	Tredobbelt stangmaske	BR	Bagom relief
Fm	Fastmaske	4-dbstgm	Firedobbelt stangmaske		

Hints: Er skrevet i kursiv og med lilla farve, de er der for at hjælpe samt guide dig, og forhåbentlig gøre det lidt nemmere, særligt for begyndere. Referencer til billeder er [B] med relevant billede nummer.

* * Gentag instruktionerne mellem stjernerne, det antal gange der er angivet. Dette er normalt en gentagelse for en hel side og vil bestå af flere instruktioner.

() Gentag instruktioner mellem parenteserne, det antal gange der er angivet. Her vil der være færre gentagelser.

Specielle Masker

Foldende fm: Indsæt nålen i det bagerste maskeled af den næste dbstgm og ind i det bagerste maskeled på den tilsvarende maske på foregående omgang, slå om og træk garnet igennem 2 løkker, slå om og træk igennem 2 løkker.

Merino Soft



Colour Crafter



Stonewashed XL



Round 98 De Goya 648

Wolvega

Brown Agate

Rounds 99, 100 Warhol 640

Rhenen

Lilac Quartz

Round 101 De Goya 648

Amstelveen

Deep Amethyst

Round 102 Gauguin 619

Heerlen

Lilac Quartz

98. Lav en foldende fm i bagerste maskeled af samme m som km og det tilsvarende bagerste maskeled [O96],

spring 1-lm buen over, fm i de næste 18 m i de ledige løkker [O96], spring 1-lm buen over, foldende fm i de næste 94 m.

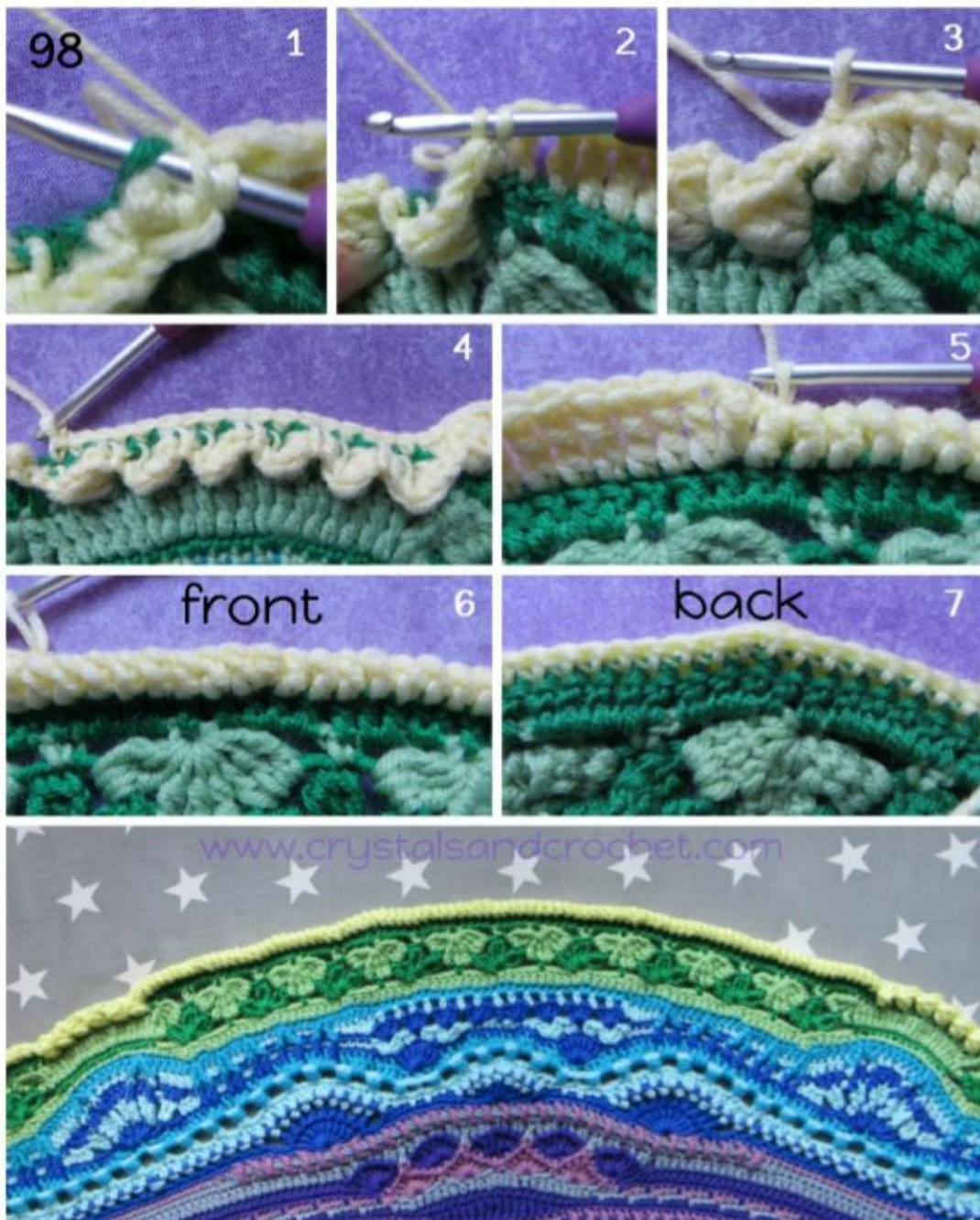
Hint: I de masker du lavede 2 dbstgm [O97] skal du lave begge foldende fm i samme bagerste maskeled [O96].

Gentag fra * til * 7 gange mere, undlad den sidste foldende fm i den sidste gentagelse.

Saml i den 1. foldende fm med en km, klip garnet og hæft ender.

Maskeantal: Pr. gentagelse: 18 fm, 94 foldende fm.

Ialt: 144 fm, 752 foldende fm.



99. Begynd med en stående fm i den 1. fm [*over den første flæsemaske*] i en vilkårlig gentagelse, fm i de næste 3 m,

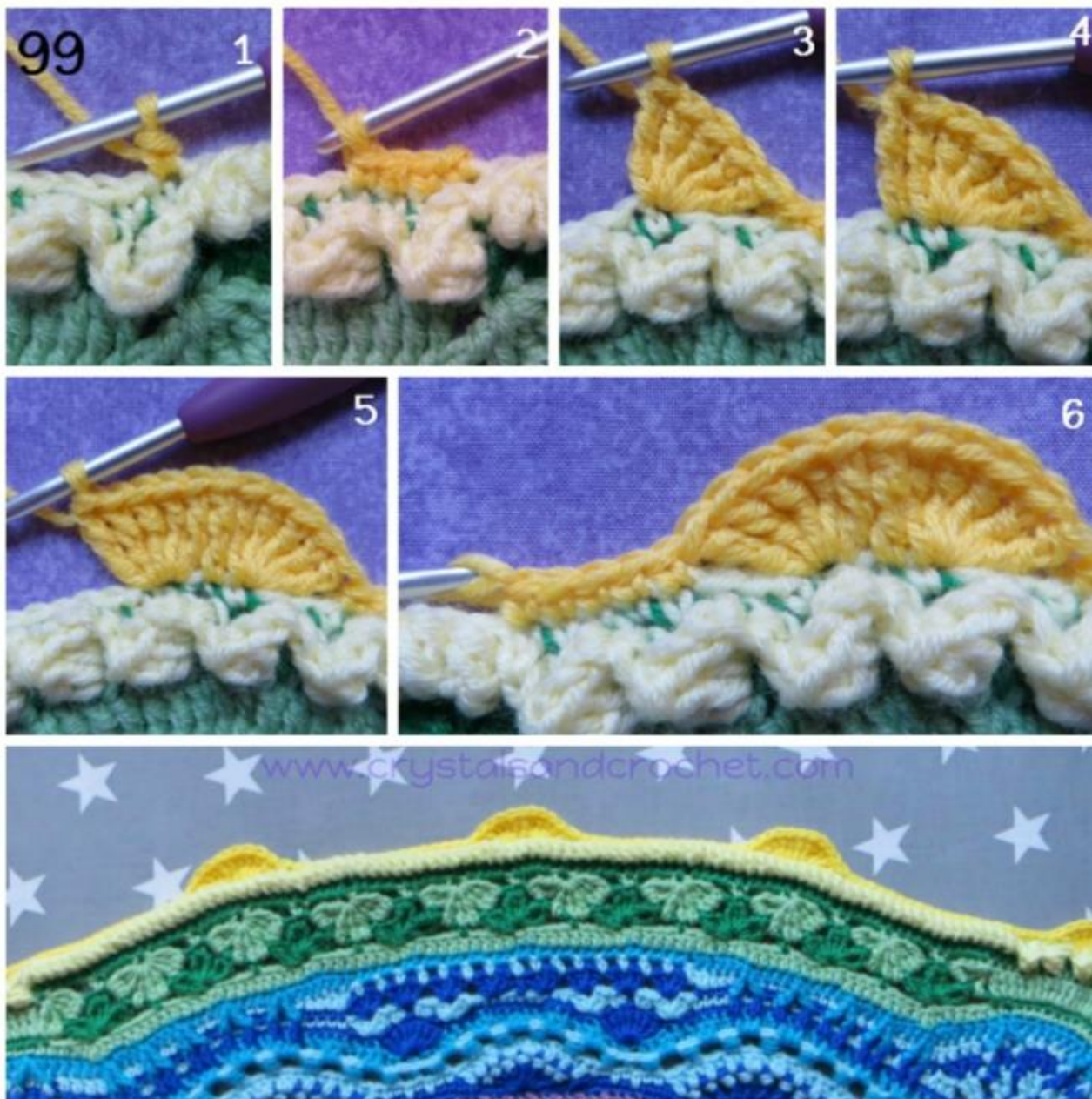
spring 3 m over, 5 dbstgm i næste m, dbstgm i næste m, 5 dbstgm i næste m, spring 3 m over, fm i de næste 22 m, (spring 3 m over, 5 dbstgm i næste m, dbstgm i næste m, 5 dbstgm i næste m, spring 3 m over, fm i de næste 16 m) 3 gange, fm i de næste 6 m.

Gentag fra * til * 7 gange mere, undlad de sidste 4 fm i den sidste gentagelse.

Saml i den stående fm med en km.

Maskeantal: Pr. gentagelse: 76 fm, 44 dbstgm.

Ialt: 608 fm, 352 dbstgm.



100. 1 lm og 1 fm i samme m,

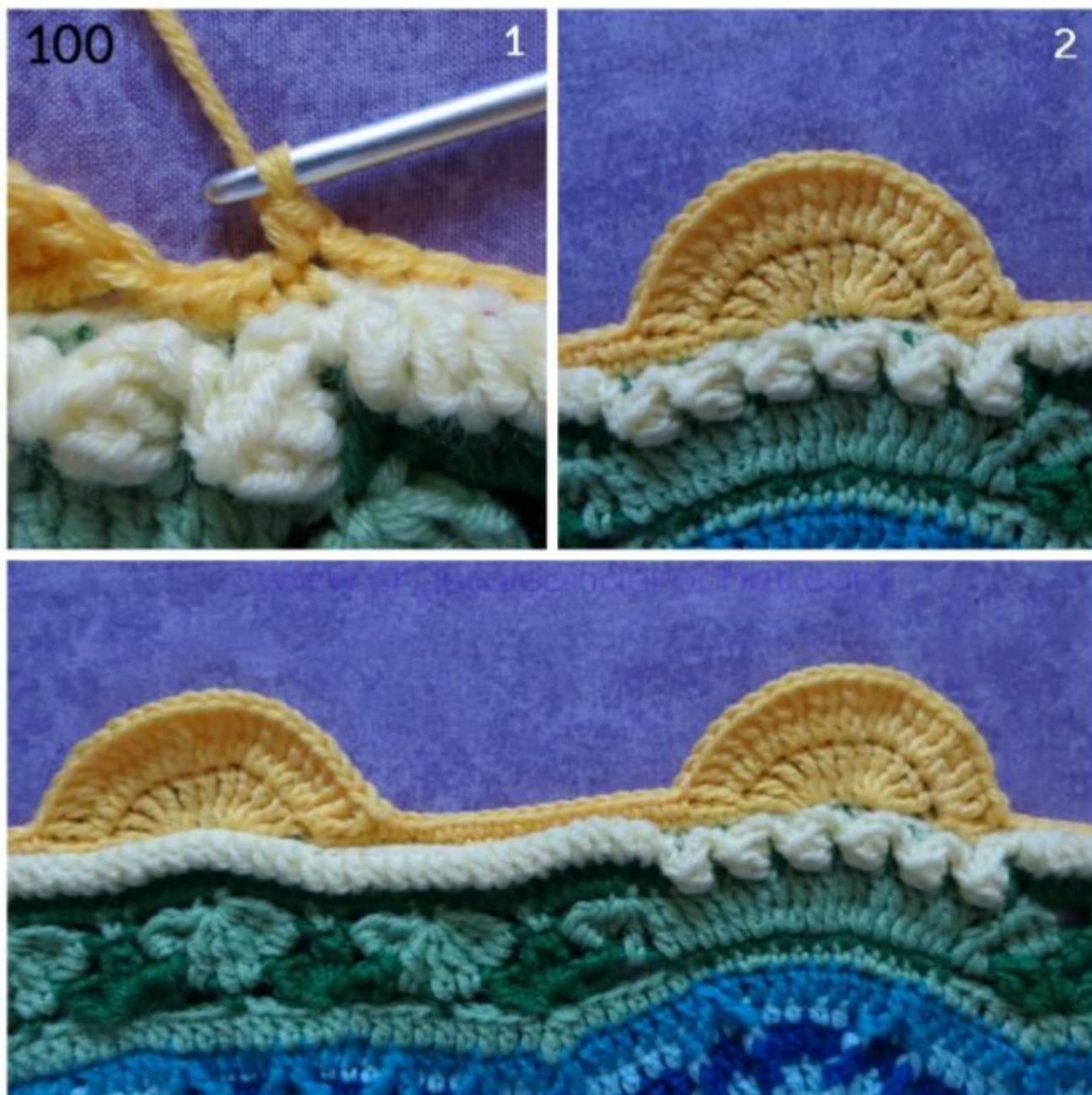
*spring 3 m over, 2 dbstgm i de næste 11 m, spring 3 m over, fm i de næste 16 m,
(spring 3 m over, 2 dbstgm i de næste 11 m, spring 3 m over, fm i de næste 10 m) 3 gange, fm i de næste 6
m.*

Gentag fra * til * 7 gange mere, undlad den sidste fm i den sidste gentagelse.

Saml i den 1. fm med en km, klip garnet og hæft ender.

Maskeantal: Pr. gentagelse: 52 fm, 88 dbstgm.

Ialt: 416 fm, 704 dbstgm.



101. Begynd med en stående fm i den 3. fm FØR viften over flæsemaskerne i en vilkårlig gentagelse,

*spring 2 m over, **BRdbstgm** i de næste 7 m, 2 **BRdbstgm** i næste m, **BRdbstgm** i de næste 6 m, 2

Original Design af Helen Shrimpton ♥ Copyright © 2015 ♥ Alle rettigheder forbeholdes.

BRdbstgm i næste m, **BRdbstgm** i de næste 7 m, spring 2 m over, fm i de næste 13 m,

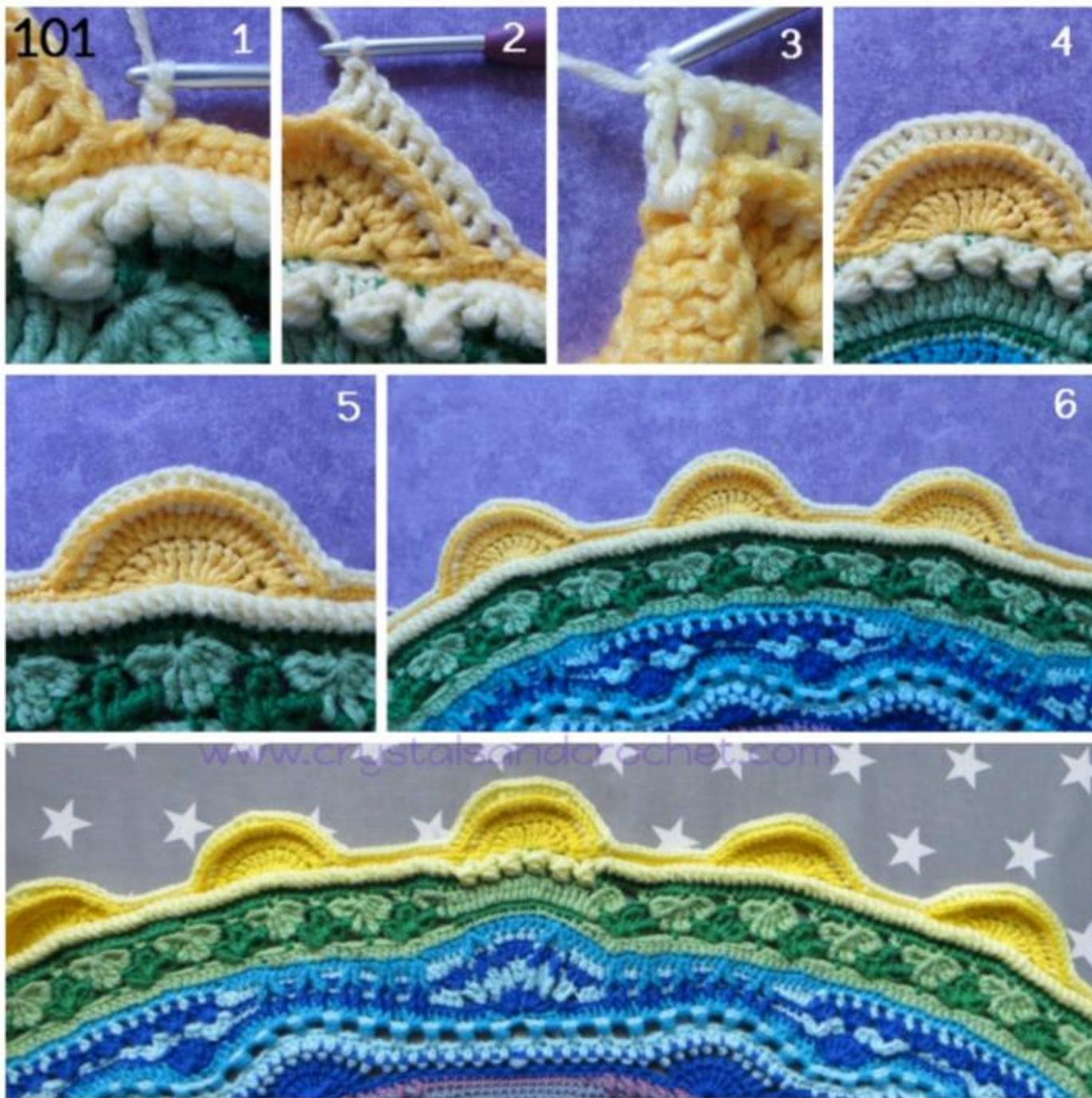
(spring 1 m over, **BRstgm** i de næste 10 m, 2 **BRstgm** i de næste 2 m, **BRstgm** i de næste 10 m, spring 1 m over, fm i de næste 8 m) 3 gange, fm i de næste 5 m.*

Gentag fra * til * 7 gange mere, undlad den sidste fm i den sidste gentagelse.

Saml i den stående fm med en km, klip garnet og hæft ender.

Maskeantal: Pr. gentagelse: 42 fm, 72 BRstgm, 24 BRdbstgm.

Ialt: 336 fm, 576 BRstgm, 192 BRdbstgm.



102. Begynd med en stående fm i den sidste fm før viften over flæsemaskerne i en vilkårlig gentagelse,

*[1. vifte] **BRhstgm** i de næste 11 m, 2 **BRhstgm** i de næste 2 m, **BRhstgm** i de næste 11 m, fm i de næste

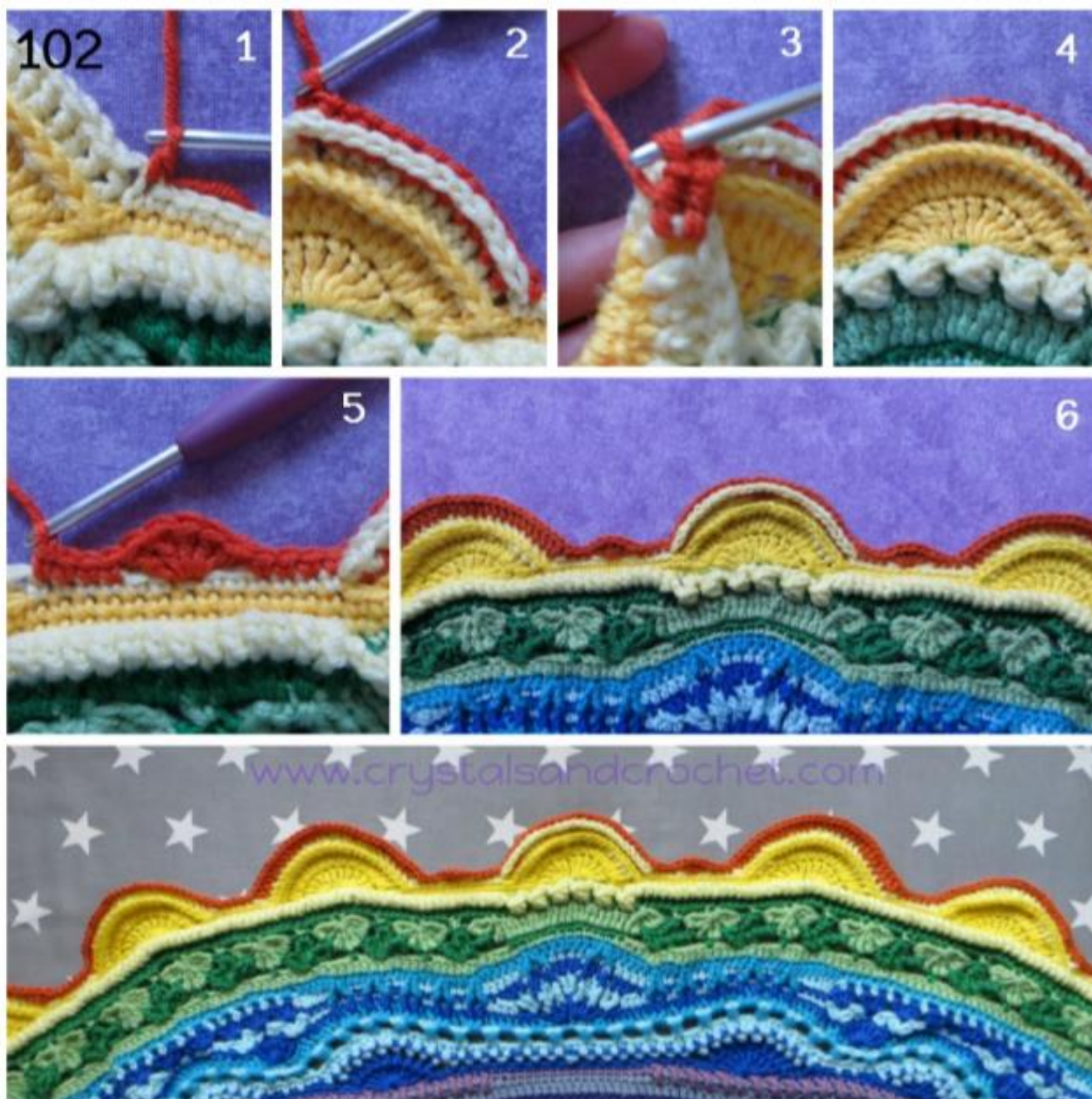
4 m, spring 2 m over, 5 stgm i næste m, spring 2 m over, fm i de næste 3 m, spring 1 m over,
[2. vifte] (2 stgm i næste m, stgm i de næste 3 m) 6 gange,
spring 2 m over, fm i de næste 5 m, spring 1 m over,
[3. vifte] (2 fm i næste m, fm i de næste 3 m) 6 gange,
spring 1 m over, fm i de næste 5 m, spring 2 m over,
[4. vifte] (2 stgm i næste m, stgm i de næste 3 m) 6 gange,
spring 1 m over, fm i de næste 3 m, spring 2 m over,
5 stgm i næste m, spring 2 m over, fm i de næste 4 m.*

Gentag fra * til * 7 gange mere, undlad sidste fm i sidste gentagelse.

Saml i den stående fm med en km, klip garnet og hæft ender.

Maskeantal: Pr. gentagelse: 24 fm, 26 BRhstgm, 70 stgm.

Ialt: 192 fm, 208 BRhstgm, 560 stgm.



Slut på del 16, vi ses i næste uge.