


Mandala Madness



Copyright: Helen Shrimpton, 2015.

All rights reserved.

By: Helen at www.crystalsandcrochet.com

미국식 용어를 사용합니다.

Part 14

약어

St, sts	코	Hdc	긴뜨기	Fl	앞이랑뜨기
R	단	Dc	한길긴뜨기	Bl	뒤이랑뜨기
Ch	사슬	Tr	두길긴뜨기	Fp	앞걸어뜨기
Sl-st	빠뜨기	Dtr	세길긴뜨기	Bp	뒤걸어뜨기
Sc	짧은뜨기	Ttr	네길긴뜨기		

Tip: 이탤릭체나 보라색 글씨로 표시된 내용은, 초보자들이 좀 더 쉽게 만들 수 있게 도움을 주기 위한 내용입니다. 참고 사진은 [P]에 연관된 사진 번호가 표기됩니다.

* 별표 사이의 지시사항을 명시된 횟수만큼 반복하세요.

보통 한단 전체에서 반복될 때 사용되며, 몇 가지 지시사항으로 구성됩니다.

() 괄호 사이의 지시사항을 명시된 횟수만큼 반복하세요.

비교적 작은 단위로 반복될 때 사용됩니다.

특수 용어

이번 주는 특수 용어가 없습니다.

Merino Soft



Colour Crafter



Stonewashed XL



Round 88 Mondrian 611
 Round 89 Magritte 614
 Round 90 Mondrian 611
 Round 91 Magritte 614
 Round 92 Soutine 615

Rhenen
 Amstelveen
 Heerlen
 Amstelveen
 Heerlen

Ruby
 Rose Quartz
 Ruby
 Rose Quartz
 Ruby

88. 반복구간의 3 번째 긴뜨기코에 기둥코로 짧은뜨기 [P1]

* 3 코 건너뛰기, 다음 코에 두길긴뜨기 5 코, 다음 코에 두길긴뜨기 4 코, 3 코 건너뛰기 [P2,3,4]

Tip: 1 번째 조개무늬는 2 코에 동시에 한길긴뜨기로 뒤걸어뜨기한 2 코[84 단]에 뜹니다.

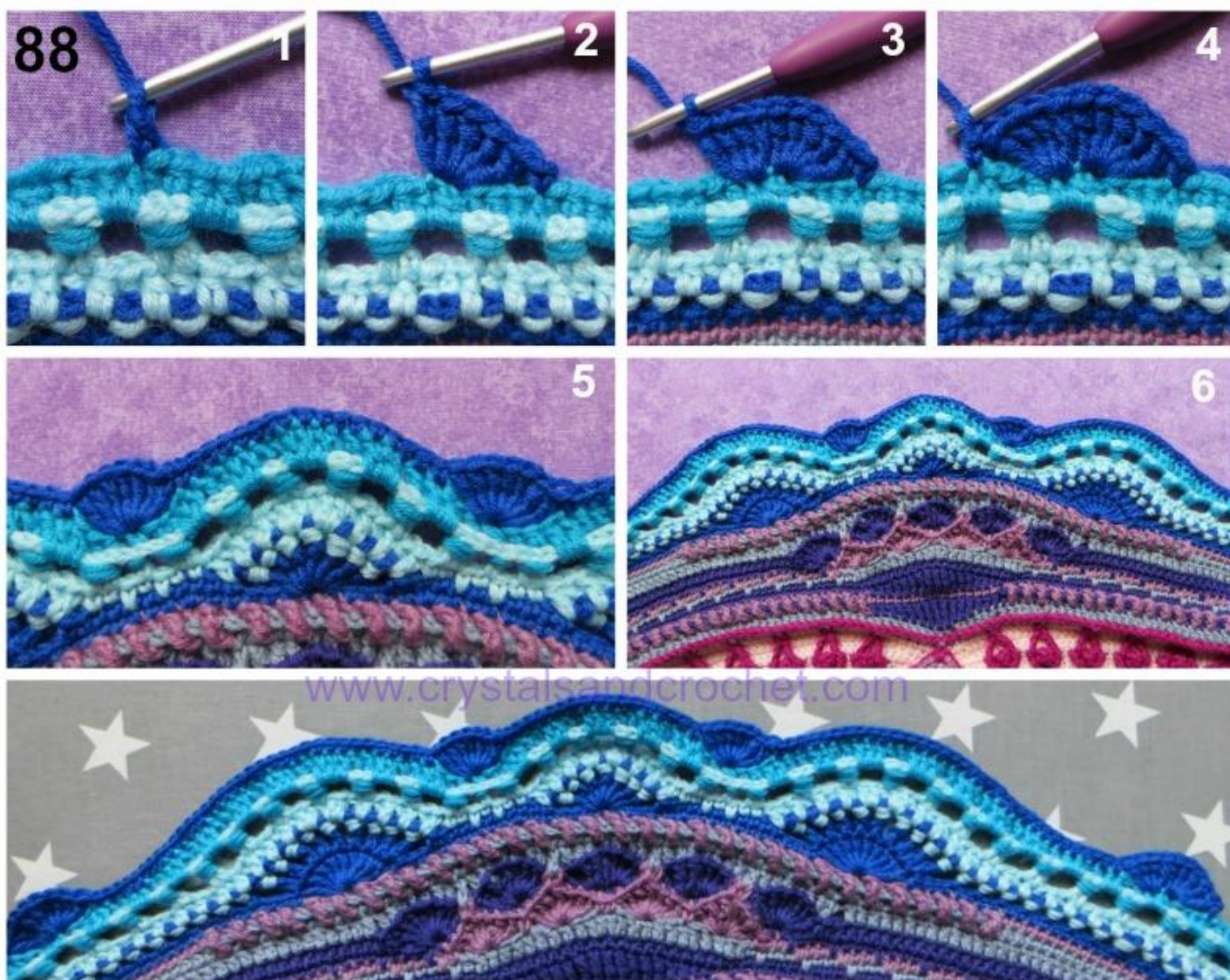
다음 34 코에 짧은뜨기, 3 코 건너뛰기, 다음 코[1 코에 한길긴뜨기로 뒤걸어뜨기한 코]에 두길긴뜨기 7 코, 3 코 건너뛰기,
다음 17 코에 짧은뜨기, 3 코 건너뛰기, 다음 코[1 코에 한길긴뜨기로 뒤걸어뜨기한 코]에 두길긴뜨기 7 코, 3 코 건너뛰기 [P5,6]
다음 34 코에 짧은뜨기*

*에서 *까지 7 번 반복하고 마지막 짧은뜨기는 생략한다.

짧은뜨기 기둥코에 연결하고 매듭지어 마무리한다.

코수(반복구간): 짧은뜨기 85 코, 두길긴뜨기 23 코

총 코수: 짧은뜨기 680 코, 두길긴뜨기 184 코



89. 반복구간의 1 번째 조개무늬(두길긴뜨기 7 코) 왼쪽으로 9 번째 짧은뜨기코에 기동코로 짧은뜨기, 다음 5 코에 짧은뜨기 [P1,2] *2 코 건너뛰기, 다음 코에 (한길긴뜨기 2 코, 사슬 1 코, 한길긴뜨기 2 코) [P3], 2 코 건너뛰기, 다음 코에 긴뜨기 2 코, 사슬 1 코, 1 코 건너뛰기, 다음 코에 긴뜨기 2 코 [P4], 2 코 건너뛰기, 다음 코에 (한길긴뜨기 2 코, 사슬 1 코 한길긴뜨기 2 코), 2 코 건너뛰기 [P5]

Tip: 한길긴뜨기코로 구성된 갈라진 조개무늬는 두길긴뜨기 7 코 조개무늬의 양쪽에 뜹니다.

다음 14 코에 짧은뜨기, 다음 14 코에 긴뜨기, 3 코 건너뛰기,

Tip: 세길긴뜨기로 앞걸어뜨기는 한 코씩 번갈아가며 뜹니다.

(다음 코에 두길긴뜨기 2 코, 다음 코에 세길긴뜨기로 앞걸어뜨기) 4 번 반복 [P8, 9, 10]

다음 코에 두길긴뜨기 2 코, 3 코 건너뛰기, 다음 14 코에 긴뜨기, 다음 14 코에 짧은뜨기, 2 코 건너뛰기, 다음 코에 (한길긴뜨기 2 코, 사슬 1 코, 한길긴뜨기 2 코),

2 코 건너뛰기, 다음 코에 긴뜨기 2 코, 사슬 1 코, 1 코 건너뛰기, 다음 코에 긴뜨기 2 코, 2 코 건너뛰기, 다음 코에 (한길긴뜨기 2 코, 사슬 1 코, 한길긴뜨기 2 코), 2 코 건너뛰기, 다음 11 코에 짧은뜨기*

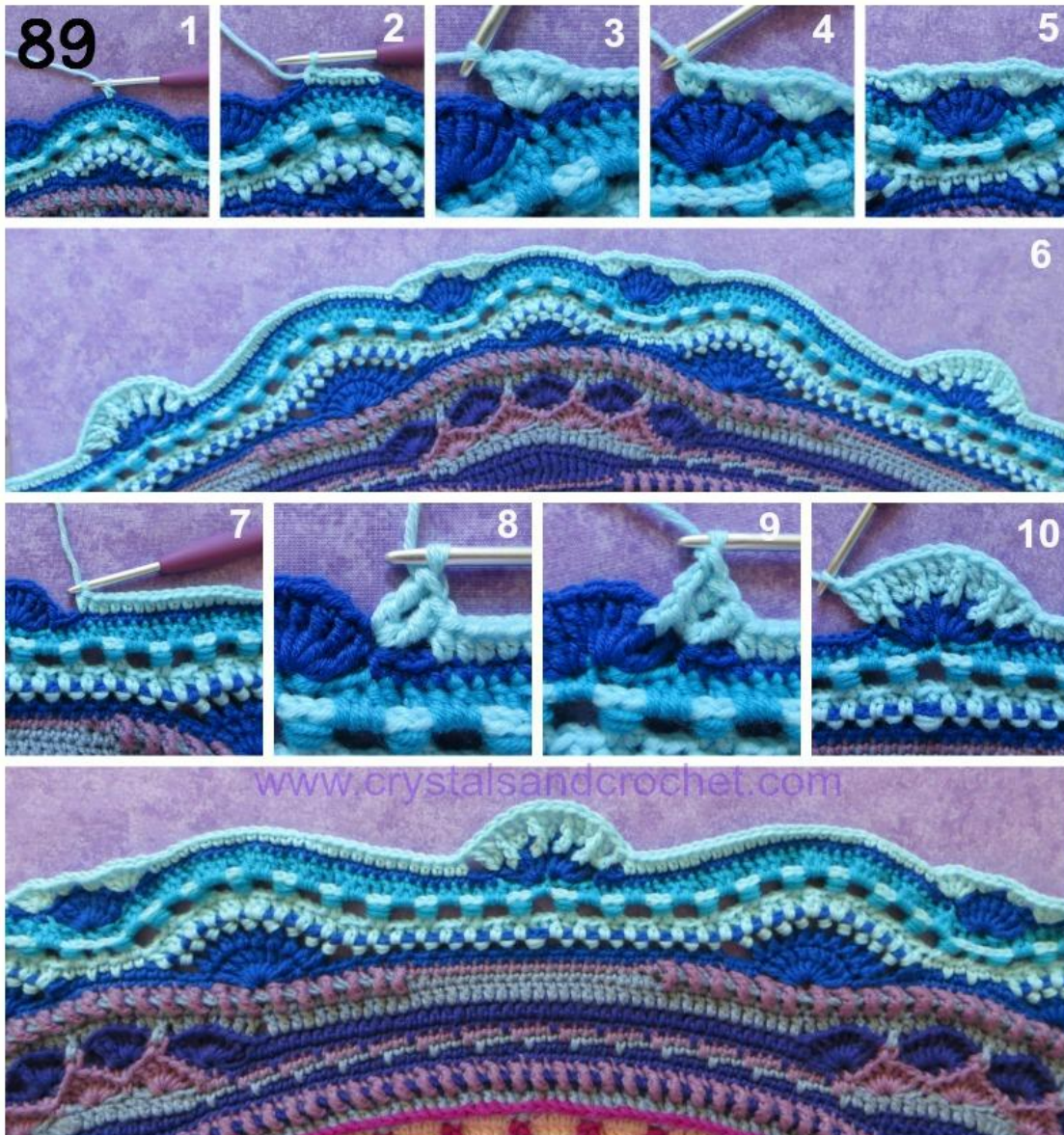
Tip: 한길긴뜨기코로 구성된 갈라진 조개무늬는 두길긴뜨기 7 코 조개무늬의 양쪽에 뜹니다.

*에서 *까지 7 번 반복하고 마지막 짧은뜨기 6 코는 생략한다.

짧은뜨기 기동코에 연결하고 매듭지어 마무리한다.

콧수(반복구간): 짧은뜨기 39 코, 긴뜨기 36 코, 두길긴뜨기 10 코, 세길긴뜨기로 앞걸어뜨기 4 코

총 콧수: 짧은뜨기 312 코, 긴뜨기 288 코, 두길긴뜨기 80 코, 세길긴뜨기로 앞걸어뜨기 32 코



Tip: 이번 단은 설명이 매우 길어서 따라하기 쉽도록 3 페이지에 걸쳐 나열했습니다.

90. 반복구간에서 큰 조개무늬 왼쪽의 7 번째 짧은뜨기코[긴뜨기 14 코의 왼쪽]에 기동코로 짧은뜨기 [P1]
한길긴뜨기 3 코 그룹[87 단]의 1 번째 한길긴뜨기코에 두길긴뜨기로 앞걸어뜨기, 다음 코[89 단] 건너뛰기 [P2]
다음 2 코에 짧은뜨기, 한길긴뜨기 3 코 그룹[87 단]의 3 번째 한길긴뜨기코에 두길긴뜨기로 앞걸어뜨기,
다음 코[89 단] 건너뛰기, 다음 3 코에 짧은뜨기 [P3]




*사슬 1 코, 2 코 건너뛰기, (1 코 사슬에 (한길긴뜨기 2 코, 사슬 1 코, 한길긴뜨기 2 코), 사슬 1 코, 4 코 건너뛰기) 3 번 반복 [P5]

다음 코에 (한길긴뜨기 2 코, 사슬 1 코, 한길긴뜨기 2 코), 2 코 건너뛰기, 다음 코에 한길긴뜨기, 2 코 건너뛰기,

다음 코에 (한길긴뜨기 2 코, 사슬 1 코, 한길긴뜨기 2 코),

(사슬 1 코, 4 코 건너뛰기, 1 코 사슬에 (한길긴뜨기 2 코, 사슬 1 코, 한길긴뜨기 2 코)) 3 번 반복 [P6]



다음 페이지에 계속

90 단 이어짐

사슬 1 코, 2 코 건너뛰기, 다음 4 코에 짧은뜨기,

(한길긴뜨기 3 코 그룹[87 단]의 1 번째 한길긴뜨기코에 **두길긴뜨기로 앞걸어뜨기**, 다음 코[89 단] 건너뛰기, 다음 2 코에 짧은뜨기, 한길긴뜨기 3 코 그룹[87 단]의 3 번째 한길긴뜨기코에 **두길긴뜨기로 앞걸어뜨기**, 다음 코[89 단] 건너뛰기, 다음 코에 짧은뜨기) 2 번 반복 [P7]

(다음 한길긴뜨기코[87 단]에 **두길긴뜨기로 앞걸어뜨기**, 다음 코[89 단] 건너뛰기, 다음 코에 짧은뜨기, 다음 한길긴뜨기코[87 단]에 **두길긴뜨기로 앞걸어뜨기**, 다음 코[89 단] 건너뛰기, 다음 코에 짧은뜨기) 3 번 반복 [P8]



2 코 건너뛰기, 다음 코에 한길긴뜨기 2 코, 다음 코에 한길긴뜨기 [P9]

세길긴뜨기로 앞걸어뜨기코에 **두길긴뜨기로 앞걸어뜨기** [P10]

다음 2 코에 한길긴뜨기, 세길긴뜨기로 앞걸어뜨기코에 **두길긴뜨기로 앞걸어뜨기**,

다음 2 코에 한길긴뜨기 각 2 코, 세길긴뜨기로 앞걸어뜨기코에 **두길긴뜨기로 앞걸어뜨기**,

다음 2 코에 한길긴뜨기, 세길긴뜨기로 앞걸어뜨기코에 **두길긴뜨기로 앞걸어뜨기**,

다음 코에 한길긴뜨기, 다음 코에 한길긴뜨기 2 코, 3 코 건너뛰기,



다음 페이지에 계속

90 단 이어짐

(다음 코에 짧은뜨기, 다음 한길긴뜨기코[87 단]에 두길긴뜨기로 앞걸어뜨기, 다음 코[89 단] 건너뛰기, 다음 코에 짧은뜨기, 다음 한길긴뜨기코[87 단]에 두길긴뜨기로 앞걸어뜨기, 다음 코[89 단] 건너뛰기) 3 번 반복,

(다음 코에 짧은뜨기, 한길긴뜨기 3 코 그룹[87 단]의 1 번째 한길긴뜨기코에 두길긴뜨기로 앞걸어뜨기, 다음 코[89 단] 건너뛰기, 다음 2 코에 짧은뜨기, 한길긴뜨기 3 코 그룹[87 단]의 3 번째 한길긴뜨기코에 두길긴뜨기로 앞걸어뜨기, 다음 코[89 단] 건너뛰기) 2 번 반복, 다음 3 코에 짧은뜨기*

*에서 *까지 7 번 반복하고 마지막 8 코는 생략한다.

짧은뜨기 기둥코에 연결하고 매듭지어 마무리한다.

콧수(반복구간): 짧은뜨기 31 코, 한길긴뜨기 47 코, 두길긴뜨기로 앞걸어뜨기 24 코, 1 코 사슬 16 개

총 콧수: 짧은뜨기 248 코, 한길긴뜨기 376 코, 두길긴뜨기로 앞걸어뜨기 192 코, 1 코 사슬 128 개



91. 반복구간에서 한길긴뜨기코로 구성된 1 번째 갈라진 조개무늬 직전의 짧은뜨기코에 기동코로 한길긴뜨기, 같은 코에 한길긴뜨기 [P1]

* (1 코 사슬에 긴뜨기, 사슬 2 코, 2 코 건너뛰기, 다음 1 코 사슬에 짧은뜨기, 사슬 2 코, 2 코 건너뛰기) 4 번 반복, 한길긴뜨기코에 긴뜨기,

(사슬 2 코, 2 코 건너뛰기, 다음 1 코 사슬에 짧은뜨기, 사슬 2 코, 2 코 건너뛰기, 다음 1 코 사슬에 긴뜨기) 3 번 반복,

사슬 2 코, 2 코 건너뛰기, 다음 1 코 사슬에 짧은뜨기, 사슬 2 코, 다음 2 코와 1 코 사슬 건너뛰기, 다음 코에 한길긴뜨기 2 코, 다음 3 코에 긴뜨기, 다음 10 코에 짧은뜨기, 다음 9 코에 긴뜨기, 다음 6 코에 한길긴뜨기,

(두길긴뜨기로 앞걸어뜨기코에 한길긴뜨기로 앞걸어뜨기, 다음 2 코에 긴뜨기) 2 번 반복, (다음 2 코에 긴뜨기, 두길긴뜨기로 앞걸어뜨기코에 한길긴뜨기로 앞걸어뜨기) 2 번 반복 [P5]

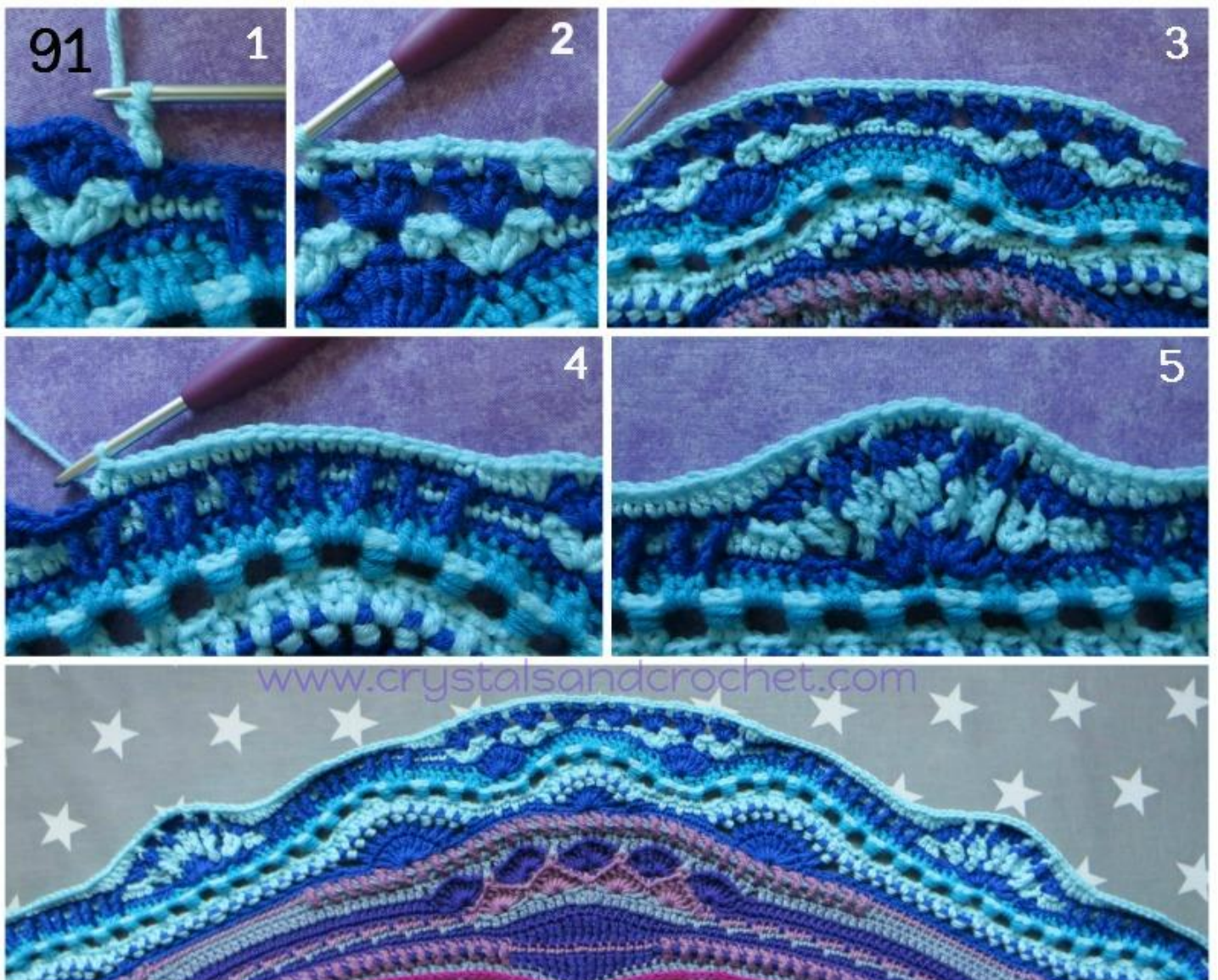
다음 6 코에 한길긴뜨기, 다음 9 코에 긴뜨기, 다음 9 코에 짧은뜨기, 다음 3 코에 긴뜨기, 다음 코에 한길긴뜨기 2 코*

*에서 *까지 7 번 반복하고 마지막 한길긴뜨기 2 코는 생략한다.

짧은뜨기 기동코에 연결하고 매듭지어 마무리한다.

콧수(반복구간): 짧은뜨기 27 코, 긴뜨기 40 코, 한길긴뜨기 16 코, 한길긴뜨기로 앞걸어뜨기 4 코, 2 코 사슬 16 개

총 콧수: 짧은뜨기 216 코, 긴뜨기 320 코, 한길긴뜨기 128 코, 한길긴뜨기로 앞걸어뜨기 32 코, 2 코 사슬 128 개



92. 갈라진 조개무늬 그룹 직전의 1 번째 한길긴뜨기코에 기동코로 한길긴뜨기, 다음 코에 한길긴뜨기 [P1]
 *(1 코 건너뛰기, 다음 2 코 사슬에 긴뜨기 2 코) 15 번 반복, 다음 코와 2 코 사슬 건너뛰기 [P3], 다음 7 코에 한길긴뜨기,


(두길긴뜨기로 앞걸어뜨기 2 코에 두길긴뜨기로 앞걸어뜨기 2 코 모아뜨기, 다음 코 건너뛰기, 다음 4 코에 긴뜨기) 2 번 반복,
 (두길긴뜨기로 앞걸어뜨기 2 코에 두길긴뜨기로 앞걸어뜨기 2 코 모아뜨기, 다음 코 건너뛰기, 다음 3 코에 한길긴뜨기) 2 번 반복,
 두길긴뜨기로 앞걸어뜨기 2 코에 두길긴뜨기로 앞걸어뜨기 2 코 모아뜨기, 다음 코 건너뛰기, 다음 6 코에 한길긴뜨기,
 한길긴뜨기로 앞걸어뜨기 2 코에 두길긴뜨기로 앞걸어뜨기 2 코 모아뜨기, 다음 코 건너뛰기, 다음 3 코에 한길긴뜨기,
 다음 코에 한길긴뜨기 2 코, 다음 3 코에 한길긴뜨기,
 한길긴뜨기로 앞걸어뜨기 2 코에 두길긴뜨기로 앞걸어뜨기 2 코 모아뜨기, 다음 코 건너뛰기, 다음 6 코에 한길긴뜨기 [P7]
 (두길긴뜨기로 앞걸어뜨기 2 코에 두길긴뜨기로 앞걸어뜨기 2 코 모아뜨기, 다음 코 건너뛰기, 다음 3 코에 한길긴뜨기) 2 번 반복,
 (두길긴뜨기로 앞걸어뜨기 2 코에 두길긴뜨기로 앞걸어뜨기 2 코 모아뜨기, 다음 코 건너뛰기, 다음 4 코에 긴뜨기) 2 번 반복,
 두길긴뜨기로 앞걸어뜨기 2 코에 두길긴뜨기로 앞걸어뜨기 2 코 모아뜨기, 다음 코 건너뛰기, 다음 5 코에 한길긴뜨기*

*에서 *까지 7 번 반복하고 마지막 한길긴뜨기 2 코는 생략한다.

한길긴뜨기 기동코에 연결하고 매듭지어 마무리한다.

콧수(반복구간): 긴뜨기 46 코, 한길긴뜨기 44 코, 두길긴뜨기로 앞걸어뜨기 2 코 모아뜨기 12 코

총 콧수: 긴뜨기 368 코, 한길긴뜨기 352 코, 두길긴뜨기로 앞걸어뜨기 2 코 모아뜨기 96 코



파트 14 가 끝났습니다. 다음 주에 만나요.