

Mandala Madness



Copyright: Helen Shrimpton, 2015.

All rights reserved.

By: Helen at www.crystalsandcrochet.com

Suomalaiset lyhenteet käytössä.

Osa 14

Lyhenteet

s	Silmukka	puolip	puolipylväs	ER	silmukan etureuna ^{*)}
krs	Kerros	p	pylväs	TR	silmukan takareuna ^{*)}
kjs	ketjusilmukka	pp	pitkäpylväs (2 langan kiertoa kourulle)	KE	kohovirkkaus etupuolelta ^{*)}
ps	Piilosilmukka	pp3	erikoispitkä pylväs (3 kiertoa kourulle)	KT	kohovirkkaus takapuolelta ^{*)}
ks	kiinteä silmukka	pp4	erikoispitkä pylväs (4 kiertoa kourulle)	hy	hyppää yli

^{*)} silmukan virkkaustapaan liittyvät termit yhdistetään aina silmukkatyyppiä kuvaavan lyhenteen kanssa ja ne esitetään isoilla kirjaimilla lukemisen helpottamiseksi. Esim. ERpp on silmukan etureunaan virkattava pitkä pylväs ja KTks on työn takapuolelle kohovirkkauksena tehtävä kiinteä silmukka.

[] Vinkit: on kirjoitettu kursivoidulla violetilla tekstillä. Ne on tarkoitettu avustamaan ja ohjaamaan, sekä tekemään virkkauksesta hieman helpompaa.

* Toista tähtimerkkien välisiä silmukoita ohjeessa mainittu toistomäärä. Tätä merkintätapaa käytetään yleensä pidemmissä toistoissa, jotka voivat sisältää useampia ohjeita.

() – Toista sulkumerkkien välisiä silmukoita ohjeessa mainittu toistomäärä. Tätä merkintätapaa käytetään lyhyemmissä toistoissa.

Erikoissilmukat

Tällä viikolla ei ole erikoissilmukoita.

Merino Soft



Colour Crafter



Stonewashed XL



Round 88 Mondrian 611

Rhenen

Ruby

Round 89 Magritte 614

Amstelveen

Rose Quartz

Round 90 Mondrian 611

Heerlen

Ruby

Round 91 Magritte 614

Amstelveen

Rose Quartz

Round 92 Soutine 615

Heerlen

Ruby

88. Aloita tekemällä ks SS –menetelmällä minkä tahansa toiston 3. puolipylväeseen. [Kuva1]

*hy 3 s, 5 pp seuraavaan s:aan, 4 pp seuraavaan s:aan, hy 3 s, [Kuvat 2,3,4]

Vinkki: 1. Simpukka tulee kahden silmukan ympärille tehdyn KTp:n kohdalle [Krs84].

34 ks, hy 3, 7 pp seuraavaan s:aan [yksittäinen KTp], hy 3 s,

17 ks, hy 3 s, 7 pp seuraavaan s:aan [yksittäinen KTp], hy 3 s, [Kuvat 5,6]

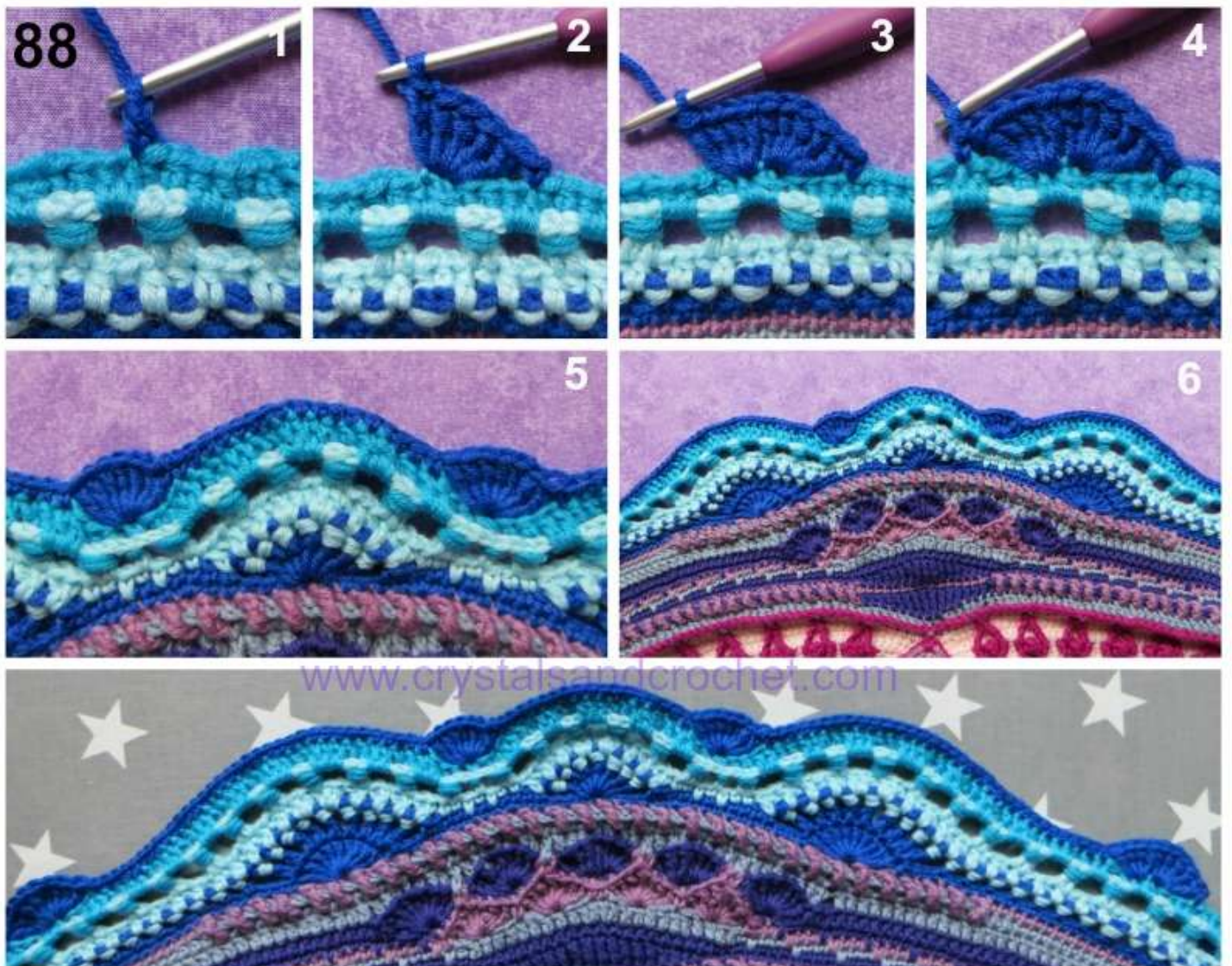
34 ks. *

Toista *-*vielä 7 kertaa, jätä ks huomioimatta viimeisellä toistolla.

Sulje kerros ps:lla ensimmäiseen ks:aan, katkaise ja päättelee langat.

Silmukkaluku per toisto: 85 ks, 23 pp.

Yhteensä: 680 ks, 184 pp.



89. Aloita tekemällä ks SS –menetelmällä minkä tahansa toiston 9. ks:aan ensimmäisen 7 pp:n simpukan jälkeen, 5 ks, [Kuvat 1,2]

*hy 2 s, (2 p, kjs, 2 p) seuraavaan s:aan, [Kuva 3] hy 2 s, 2 puolip samaan s:aan, kjs, hy s, 2 puolip samaan s:aan [Kuva 4], hy 2 s, (2 p, kjs, 2 p) seuraavaan s:aan, hy 2 s, [Kuva 5] *Vinkki: pylväsryhmät tulevat 7 pp:n simpukan kummallekin puolelle,*

14 ks, 14 puolip, hy 3 s,

Vinkki: KEpp3:t tulevat joka toiseen silmukkaan.

(2 pp samaan s:aan, **KEpp3**), 4 kertaa, [Kuvat 8, 9, 10]

2 pp samaan s:aan, hy 3 s, 14 puolip, 14 ks, hy 2 s,

(2 p, kjs, 2 p) samaan s:aan,

hy 2 s, 2 puolip seuraavaan s:aan, kjs, hy s, 2 puolip samaan s:aan, hy 2 s,

(2 p, kjs, 2 p) samaan s:aan, hy 2 s,

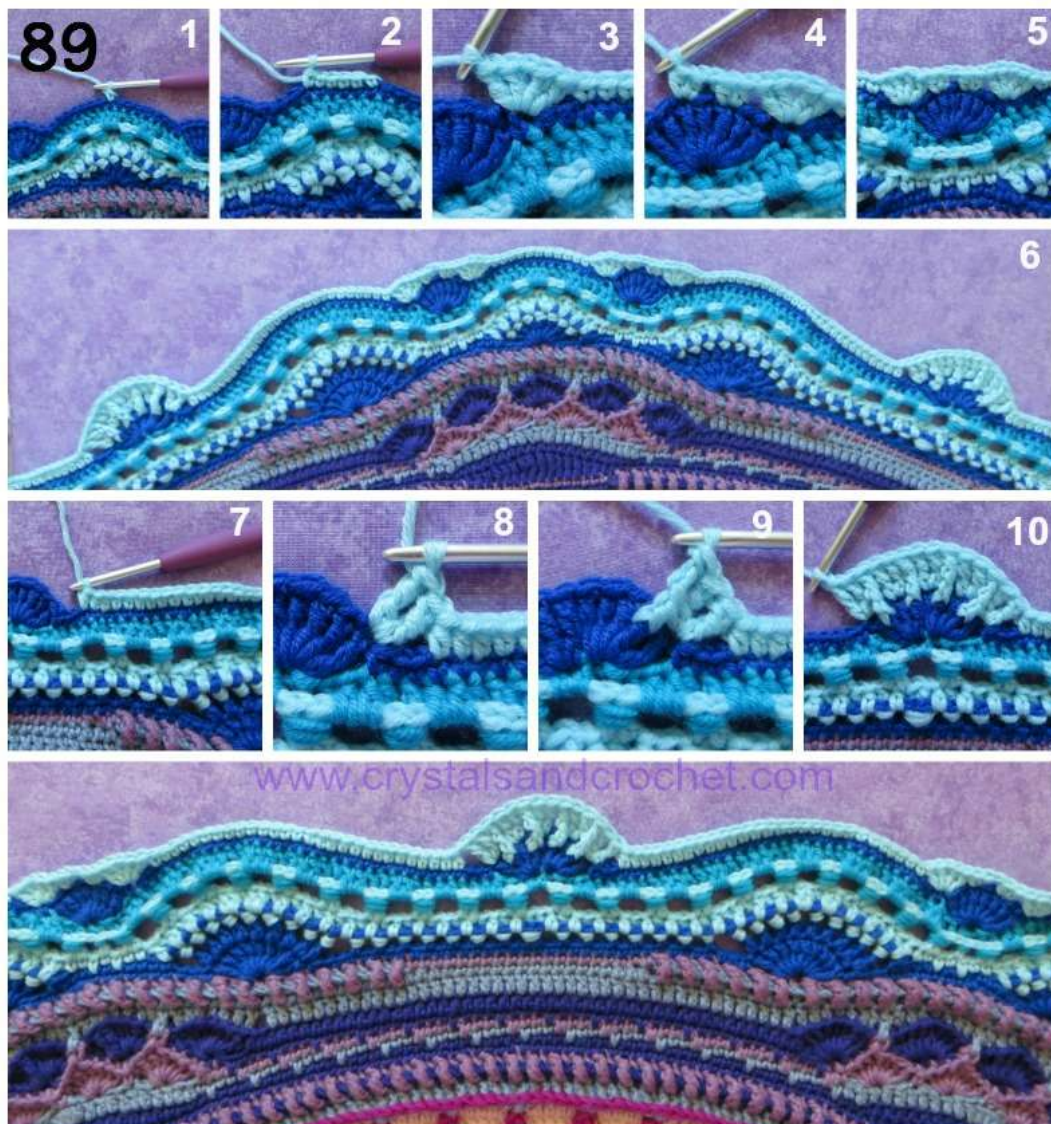
Vinkki: pylväsryhmät tulevat 7 pp:n simpukan kummallekin puolelle, 11 ks. *

Toista *-* vielä 7 kertaa, jätä 6 ks huomioimatta viimeisellä toistolla.

Sulje kerros ps:lla ensimmäiseen ks:aan, katkaise ja päättelee langat.

Silmukkaluku per toisto: 39 ks, 36 puolip, 10 pp, 4 KEpp3.

Yhteensä: 312 ks, 288 puolip, 80 pp, 32 KEpp3.



Vinkki: Tämä kerros on kovin monisanainen. Olen jakanut sen listamuodossa useammalle sivulle, jotta sitä olisi helpompi seurata.

90. Aloita ks SS –menetelmällä minkä tahansa toiston 7. ks:aan ison simpukan jälkeen [Kuva 1]
KEpp pylväsryhmän 1. p:n ympäri [Krs87], hy s [Krs89], [Kuva 2]
2 ks, **KEpp** pylväsryhmän 3. p:n ympäri [Krs87],
hy s [Krs89], 3 ks, [Kuva 3]




*kjs, hy 2, ((2 p, kjs, 2 p) kjs-kaareen, kjs, hy 4 s)) 3 kertaa, [Kuva 5]

(2 p, kjs, 2 p) seuraavaan s:aan, hy 2 s, p, hy 2 s,

(2 p, kjs, 2 p) samaan s:aan,

(kjs, hy 4 s, (2 p, kjs, 2 p) kjs-kaareen)) 3 kertaa, [Kuva 6]



Jatkuu seuraavalla sivulla.....

Kerros 90 jatkuu....

kjs, hy 2, 4 ks,

(**KEpp** pylväsryhmän 1. p:n ympäri [Krs87], hy s [Krs89], 2 ks,
KEpp pylväsryhmän 3. p:n ympäri [Krs87], hy s [Krs89], ks) kahdesti, [Kuva 7]

(**KEpp** [Krs87], hy s [Krs89], ks, **KEpp** [Krs87],
hy s [Krs89], ks) 3 kertaa, [Kuva 8]



hy 2 s, 2 p samaan s:aan, p, [Kuva 9]

KEpp KEpp3:n ympäri, [Kuva 10]

2 p, **KEpp** KEpp3:n ympäri,

(2 p samaan s:aan) kahdesti, **KEpp** KEpp3:n ympäri,

2 p, **KEpp** KEpp3:n ympäri,

p, 2 p seuraavaan s:aan, hy 3 s,



Jatkuu seuraavalla sivulla.....

Kerros 90 jatkuu.....

(ks, **KEpp** p:n ympäri [Krs87], hy s [Krs89], ks, **KEpp** p:n ympäri [Krs87], hy s [Krs89]) 3 kertaa,

(ks, **KEpp** pylväsryhmän 1. p:n ympäri [Krs87], hy s [Krs89], 2 ks, **KEpp** pylväsryhmän 3. p:n ympäri [Krs87], hy s [Krs89]) kahdesti, 3 ks. *

Toista *-* vielä 7 kertaa, jätä 8 s huomioimatta viimeisellä toistolla.

Sulje kerros ps:lla 1 ks:aan, katkaise ja päättelee langat.

Silmukkaluku per toisto: 31 ks, 47 p, 24 KEpp, 16 kjs-kaarta.

yhteensä: 248 ks, 376 p, 192 KEpp, 128 kjs-kaarta.



91. Aloita SS –menetelmällä tekemällä p minkä tahansa toiston ks:aan, mikä on ennen pylväsryhmiä, p samaan s:aan [Kuva1]

*(puolip kjs-kaareen, 2 kjs, hy 2 s, ks kjs-kaareen, 2 kjs, hy 2 s)
4 kertaa, puolip,

(2 kjs, hy 2 s, ks kjs-kaareen, 2 kjs, hy 2 s, puolip kjs-kaareen)
3 kertaa,

2 kjs, hy 2 s, ks kjs-kaareen, 2 kjs, hy 2 s ja kjs-kaari,
2 p samaan s:aan, 3 puolip, 10 ks, 9 puolip, 6 p,

(KEp KEpp:een, 2 puolip) kahdesti,
(2 puolip, KEp KEpp:een) kahdesti, [Kuva 5]

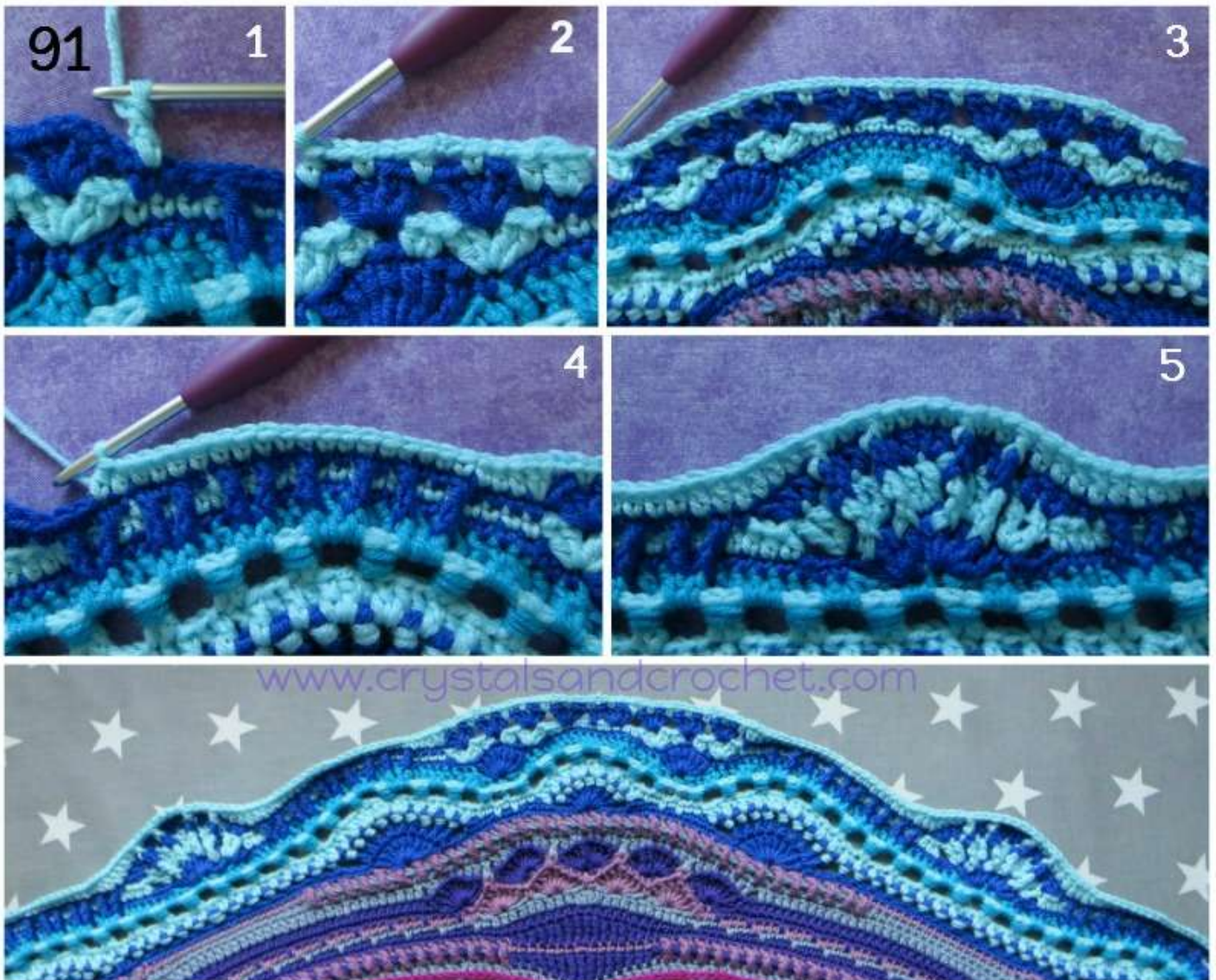
6 p, 9 puolip, 9 ks, 3 puolip, 2 p samaan s:aan.*

Toista *-* vielä 7 kertaa, jätä 2 p huomioimatta viimeisellä toistolla.

Sulje kerros ps:lla 1. p:een, katkaise ja päättelä langat.

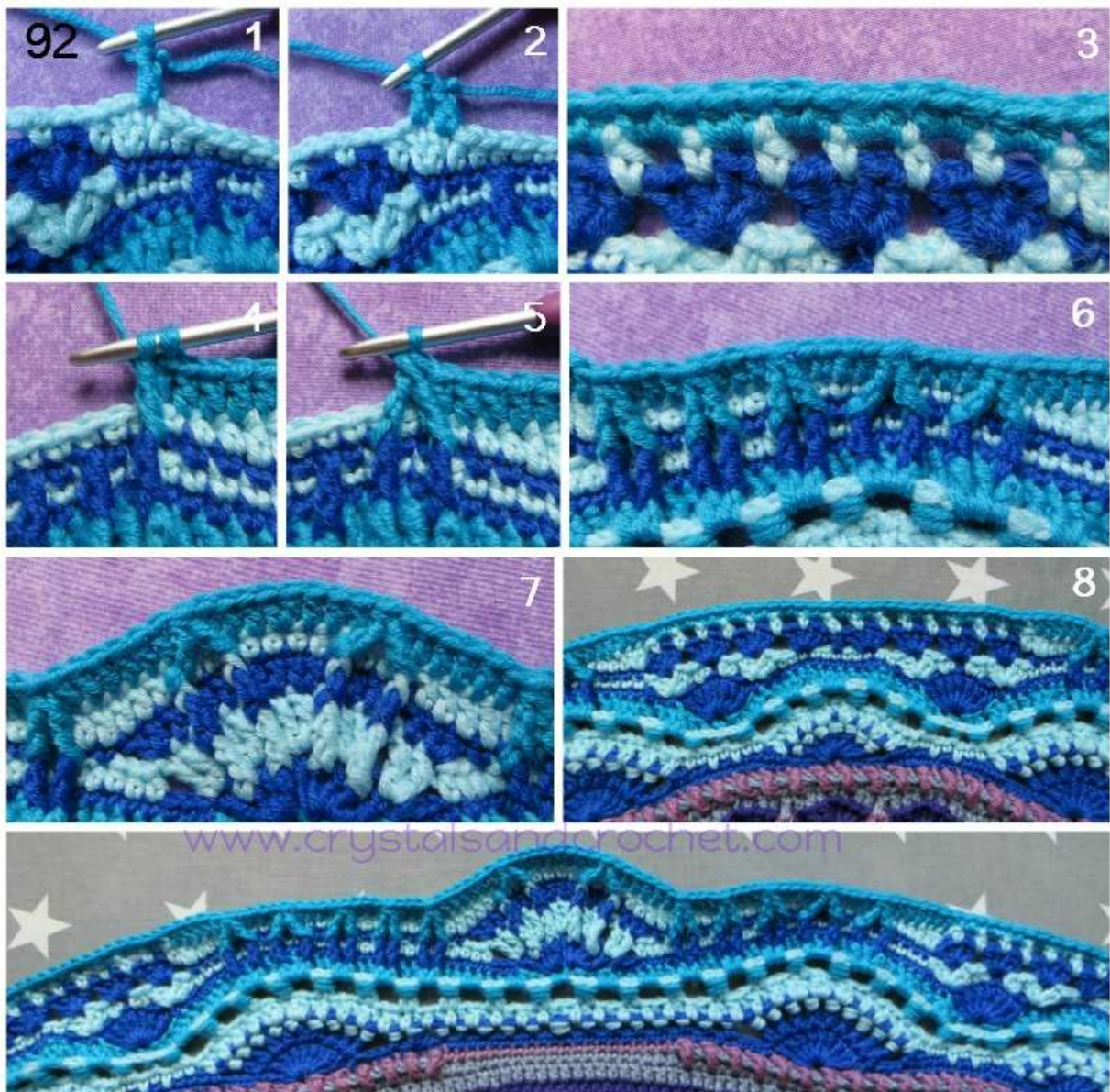
Silmukkaluku per toisto: 27 ks, 40 puolip, 16 p, 4 KEp, 16 x 2 kjs:n kaarta.

Yhteensä: 216 ks, 320 puolip, 128 p, 32 KEp, 128 x 2 kjs:n kaarta.



92. Aloita tekemällä p SS –menetelmällä 1. p:een ennen pylväsihmiä, p, [Kuva 1]
 *(hy s, 2 puolip kjs-kaareen) 15 kertaa, hy s ja kjs-kaari, [Kuva 3]
 7 p,
 (KEpp2yht seuraavan 2 KEpp:n ympäri, hy s, 4 puolip) kahdesti,
 (KEpp2yht seuraavan 2 KEpp:n ympäri, hy s, 3 p) kahdesti,
 KEpp2yht seuraavan 2 KEpp:n ympäri, hy s, 6 p,
 KEpp2yht seuraavan 2 KEp:n ympäri, hy s, 3 p, 2 p samaan s:aan, 3 p,
 KEpp2yht seuraavan 2 KEp:n ympäri, hy s, 6 p, [Kuva 7]
 (KEpp2yht seuraavan 2 KEpp:n ympäri, hy s, 3 p) kahdesti,
 (KEpp2yht seuraavan 2 KEpp:n ympäri, hy s, 4 puolip) kahdesti,
 KEpp2yht seuraavan 2 KEpp:n ympäri, hy s, 5 p. *

Toista *-* vielä 7 kertaa, jätä 2 p huomioimatta viimeisellä toistolla.
 Sulje kerros ps:lla 1. ks:aan, katkaise ja päättelee langat.
 Silmukkaluku per toisto: 46 puolip, 44 p, 12 Kepp2yht.
 Yhteensä: 368 puolip, 352 p, 96 KEpp2yht.



Osa 14 on nyt valmis, nähdään ensi viikolla :)