

Mandala Madness



Copyright: Helen Shrimpton, 2015.

All rights reserved.

By: Helen at www.crystalsandcrochet.com

미국식 용어를 사용합니다.

Part 13

약어

St, sts	코	Hdc	긴뜨기	Fl	앞이랑뜨기
R	단	Dc	한길긴뜨기	Bl	뒤이랑뜨기
Ch	사슬	Tr	두길긴뜨기	Fp	앞걸어뜨기
Sl-st	빼뜨기	Dtr	세길긴뜨기	Bp	뒤걸어뜨기
Sc	짧은뜨기	Ttr	네길긴뜨기		

Tip: 이탤릭체나 보라색 글씨로 표시된 내용은, 초보자들이 좀 더 쉽게 만들 수 있게 도움을 주기 위한 내용입니다. 참고 사진은 [P]에 연관된 사진 번호가 표기됩니다.

* 별표 사이의 지시사항을 명시된 횟수만큼 반복하세요.

보통 한단 전체에서 반복될 때 사용되며, 몇 가지 지시사항으로 구성됩니다.

() 괄호 사이의 지시사항을 명시된 횟수만큼 반복하세요.

비교적 작은 단위로 반복될 때 사용됩니다.

특수 용어

긴 짧은뜨기: 코바늘을 한 단 아래 위치해 있는 코에 놓는다. 실을 걸고 뜨고 있는 단까지 실을 길게 뺀다. 그 다음 실을 걸고 바늘에 있는 고리 두 개 사이로 빼낸다.

85 단과 87 단에서 뒤걸어뜨기 할 때 기둥 두 개를 동시에 뜨게 됩니다.

Merino Soft



Colour Crafter



Stonewashed XL



Rounds
83, 84

Mondrian 611

Amstelveen

Deep Amethyst

Rounds
85, 86

Magritte 614

Heerlen

Lilac Quartz

Round
87

Soutine 615

Deventer

Deep Amethyst

83. 반복구간의 첫번째 짧은뜨기로 뒤걸어뜨기코에 기둥코로 짧은뜨기, 다음 6 코에 짧은뜨기,
 *다음 3 코 건너뛰기, 다음 코에 두길긴뜨기 9 코, 다음 3 코 건너뛰기, 다음 10 코에 짧은뜨기,
 다음 코에 짧은뜨기 2 코, 다음 11 코에 짧은뜨기, 다음 코에 짧은뜨기 2 코, 다음 10 코에 짧은뜨기,
 다음 3 코 건너뛰기, 다음 코에 두길긴뜨기 9 코, 다음 3 코 건너뛰기, 다음 36 코에 짧은뜨기*

*부터 *까지 7 번 반복하고 마지막 짧은뜨기 7 코는 생략한다.

짧은뜨기 기둥코에 빼뜨기로 연결한다.

코수(반복 구간): 짧은뜨기 71 코, 두길긴뜨기 18 코

총 코수: 짧은뜨기 568 코, 두길긴뜨기 144 코



84. 다음 코에 빼뜨기, 같은 코에 사슬 1 코와 긴뜨기, 사슬 1 코, 다음 코 건너뛰기, 다음 코에 긴뜨기, 사슬 1 코 [두길긴뜨기 조개모양까지 3 코 남음],

*다음 3 코 건너뛰기, (다음 코에 두길긴뜨기, 사슬 1 코) 9 번 반복,
 다음 3 코 건너뛰기, 다음 11 코에 짧은뜨기, 사슬 1 코, 다음 3 코 건너뛰기,
 다음 코에 (두길긴뜨기, 사슬 1 코) 7 번 반복
 다음 3 코 건너뛰기, 다음 11 코에 짧은뜨기, 사슬 1 코, 다음 3 코 건너뛰기,
 (다음 코에 두길긴뜨기, 사슬 1 코) 9 번 반복,
 다음 3 코 건너뛰기, 다음 코에 긴뜨기,
 (사슬 1 코, 다음 코 건너뛰기, 다음 코에 긴뜨기) 7 번 반복,
 (다음 코에 긴뜨기, 사슬 1 코, 다음 코 건너뛰기) 7 번 반복, 다음 코에 긴뜨기, 사슬 1 코*

*부터 *까지 7 번 반복하고 마지막 (긴뜨기, 사슬 1 코, 긴뜨기)는 생략한다.

첫번째 긴뜨기코에 연결하고 매듭지어 마무리한다.

코수(반복 구간): 짧은뜨기 22 코, 긴뜨기 16 코, 두길긴뜨기 25 코, 1 코 사슬 43 개

총 코수: 짧은뜨기 176 코, 긴뜨기 128 코, 두길긴뜨기 200 코, 1 코 사슬 344 개




Tip: 이번 단은 다음에 나올 두 단과 마찬가지로 설명이 아주 길어 사진의 개수도 많아 여러 장에 걸쳐 나누어 설명합니다.

85. 반복구간의 마지막 긴뜨기 직전의 1 코 사슬에 기동코로 긴뜨기, 다음 코에 한길긴뜨기로 뒤걸어뜨기[P2]

*첫번째 조개무늬

(1 코 사슬에 한길긴뜨기, 다음 코에 **두길긴뜨기로 뒤걸어뜨기**) 4 번 반복,

다음 1 코 사슬에 한길긴뜨기 2 코, 다음 코에 **두길긴뜨기로 뒤걸어뜨기**, 다음 1 코 사슬에 한길긴뜨기 2 코,
(다음 코에 **두길긴뜨기로 뒤걸어뜨기**, 1 코 사슬에 한길긴뜨기) 4 번 반복



다음 페이지에서 계속됩니다.....

다음 2 코 건너뛰기, 다음 2 코에 짧은뜨기, 다음 코에 긴 짧은뜨기, 다음 코에 짧은뜨기,
다음 코에 긴 짧은뜨기, 다음 2 코에 짧은뜨기, 다음 2 코 건너뛰기[P6],

두번째 조개무늬

(1 코 사슬에 한길긴뜨기, 다음 코에 **두길긴뜨기로 뒤걸어뜨기**)3 번 반복,
다음 1 코 사슬에 한길긴뜨기 2 코, 다음 코에 **두길긴뜨기로 뒤걸어뜨기**, 다음 1 코 사슬에 한길긴뜨기 2 코,
(다음 코에 **두길긴뜨기로 뒤걸어뜨기**, 다음 1 코 사슬에 한길긴뜨기) 3 번 반복,



다음 2 코 건너뛰기, 다음 2 코에 짧은뜨기, 다음 코에 긴 짧은뜨기, 다음 코에 짧은뜨기,
다음 코에 긴 짧은뜨기, 다음 2 코에 짧은뜨기, 다음 2 코 건너뛰기,


세번째 조개무늬

(1 코 사슬에 한길긴뜨기, 다음 코에 **두길긴뜨기로 뒤걸어뜨기**) 4 번 반복,
다음 1 코 사슬에 한길긴뜨기 2 코, 다음 코에 **두길긴뜨기로 뒤걸어뜨기**, 다음 1 코 사슬에 한길긴뜨기 2 코,
(다음 코에 **두길긴뜨기로 뒤걸어뜨기**, 1 코 사슬에 한길긴뜨기) 4 번 반복,



다음 페이지에서 계속됩니다.....

(다음 코에 한길긴뜨기로 뒤걸어뜨기, 1 코 사슬에 긴뜨기) 7 번 반복,
 다음 2 코에 동시에 한길긴뜨기로 뒤걸어뜨기 2 코[P10,11,12],
 (1 코 사슬에 긴뜨기, 다음 코에 한길긴뜨기로 뒤걸어뜨기) 7 번 반복*



*부터 *까지 7 번 반복하고 마지막 긴뜨기와 한길긴뜨기로 뒤걸어뜨기는 생략한다.
 긴뜨기 기둥코에 빼뜨기로 연결한다.

코수(반복 구간): 짧은뜨기 10 코, 긴 짧은뜨기 4 코, 긴뜨기 14 코, 한길긴뜨기 34 코, 한길긴뜨기로
 뒤걸어뜨기 16 코, 두길긴뜨기로 뒤걸어뜨기 25 코

총 코수: 짧은뜨기 80 코, 긴 짧은뜨기 32 코, 긴뜨기 112 코, 한길긴뜨기 272 코, 한길긴뜨기로 뒤걸어뜨기
 128 코, 두길긴뜨기로 뒤걸어뜨기 200 코



86. 빼뜨기한 코에 사슬 3 코 [한길긴뜨기에 포함] 또는 기둥코로 한길긴뜨기,
 다음 코[조개무늬 직전의 마지막 한길긴뜨기로 뒤걸어뜨기코]에 한길긴뜨기 [P1]

***첫번째 조개무늬**

(사슬 2 코, 다음 2 코 건너뛰기, 다음 2 코에 한길긴뜨기) 2 번 반복,
 사슬 2 코, 다음 2 코 건너뛰기, 다음 코에 한길긴뜨기 2 코,
 (사슬 2 코, 다음 2 코 건너뛰기, 다음 2 코에 한길긴뜨기) 2 번 반복 [P2]

사슬 2 코, 다음 2 코 건너뛰기, 다음 2 코에 긴뜨기, 사슬 1 코, 다음 코[긴 짧은뜨기코] 건너뛰기,
 다음 코에 긴뜨기, 사슬 1 코, 다음 코[긴 짧은뜨기코] 건너뛰기, 다음 2 코에 긴뜨기,

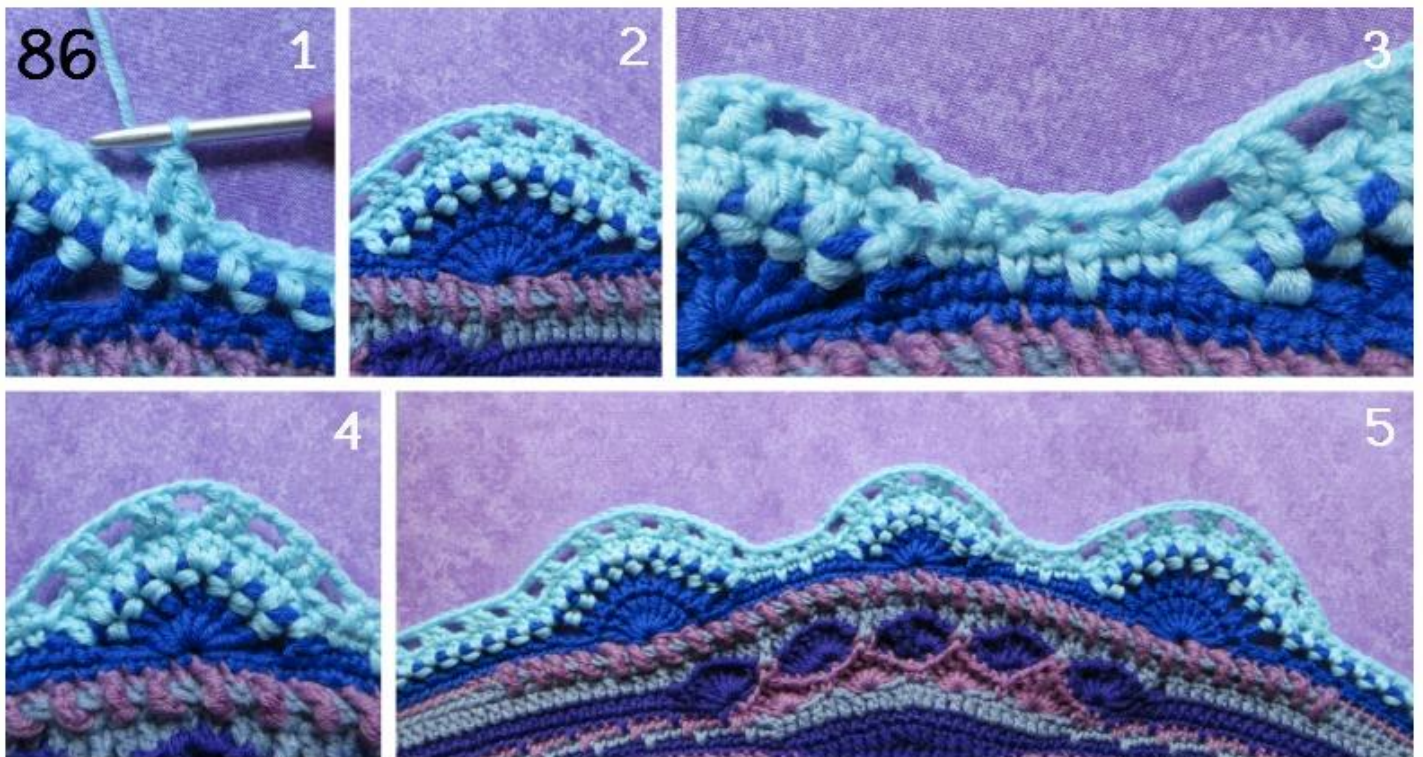
두번째 조개무늬

(사슬 2 코, 다음 2 코 건너뛰기, 다음 2 코에 한길긴뜨기) 2 번 반복,
 사슬 2 코, 다음 코 건너뛰기,,
 (다음 2 코에 한길긴뜨기, 사슬 2 코, 다음 2 코 건너뛰기) 2 번 반복 [P4]

다음 2 코에 긴뜨기, 사슬 1 코, 다음 코[긴 짧은뜨기코] 건너뛰기, 다음 코에 긴뜨기, 사슬 1 코,
 다음 코[긴 짧은뜨기코] 건너뛰기, 다음 2 코에 긴뜨기,

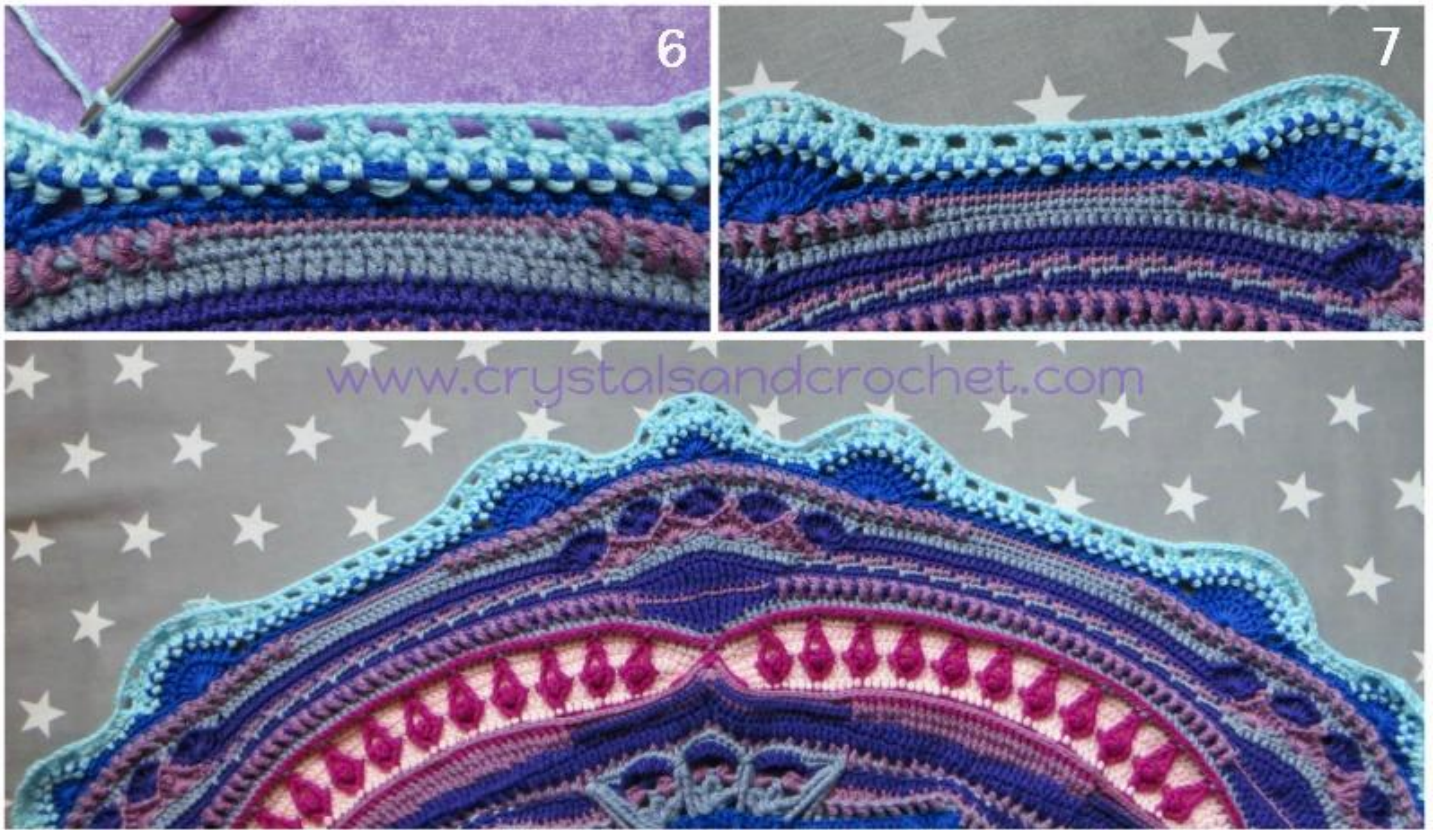
세번째 조개무늬

(사슬 2 코, 다음 2 코 건너뛰기, 다음 2 코에 한길긴뜨기) 2 번 반복,
 사슬 2 코, 다음 2 코 건너뛰기, 다음 코에 한길긴뜨기 2 코,



다음 페이지에서 계속됩니다.....

(사슬 2 코, 다음 2 코 건너뛰기, 다음 2 코에 한길긴뜨기) 10 번 반복 [P7] *



*부터 *까지 7 번 반복하고, 마지막 한길긴뜨기 2 코는 생략한다.
3 번째 사슬코 또는 한길긴뜨기 기둥코에 연결하고 매듭지어 마무리한다.

כותש(반복 구간): 긴뜨기 10 코, 한길긴뜨기 44 코, 1 코 사슬 4 개, 2 코 사슬 24 개
총כותש: 긴뜨기 80 코, 한길긴뜨기 352 코, 1 코 사슬 32 개, 2 코 사슬 192 개

Tip: 코 두 개에 동시에 뒤걸어뜨기를 할 때, 너무 세게 당겨 뜨지 말고 감싸 안듯이 장력을 약하게 유지하세요!

87. 반복구간에서 기둥 두 개에 동시에 한길긴뜨기로 뒤걸어뜨기한 코[85 단] 위에 있는 2 코 사슬에 기둥코로 긴뜨기, 같은 코에 긴뜨기 [P1]

(다음 2 코에 동시에 한길긴뜨기로 뒤걸어뜨기 2 코, 다음 2 코 사슬에 긴뜨기 2 코) 2 번 반복 [P2,3]

다음 2 코에 동시에 한길긴뜨기로 뒤걸어뜨기 2 코,

***첫번째 조개무늬**

(다음 2 코 사슬에 한길긴뜨기 2 코, 다음 2 코에 동시에 두길긴뜨기로 뒤걸어뜨기 2 코) 3 번 반복,

다음 2 코 사슬에 한길긴뜨기 3 코, 다음 2 코에 동시에 두길긴뜨기로 뒤걸어뜨기 2 코,

다음 2 코 사슬에 한길긴뜨기 3 코,

(다음 2 코에 동시에 두길긴뜨기로 뒤걸어뜨기 2 코, 다음 2 코 사슬에 한길긴뜨기 2 코) 2 번 반복,

Tip: 한길긴뜨기 3 코 그룹은 한길긴뜨기 2 코 그룹 [85 단] 위쪽에 위치합니다. [P4,5]



다음 페이지에서 계속됩니다.....

다음 2 코에 동시에 **한길긴뜨기로 뒤걸어뜨기** 2 코, 1 코 사슬[**긴 짧은뜨기 위**] 건너뛰기,
다음 코에 한길긴뜨기로 뒤걸어뜨기, 1 코 사슬[**긴 짧은뜨기 위**] 건너뛰기,
다음 2 코에 동시에 **한길긴뜨기로 뒤걸어뜨기** 2 코,

두번째 조개무늬

(다음 2 코 사슬에 한길긴뜨기 2 코, 다음 2 코에 동시에 **두길긴뜨기로 뒤걸어뜨기** 2 코) 2 번 반복,
다음 2 코 사슬에 한길긴뜨기 3 코,
(다음 2 코에 동시에 **두길긴뜨기로 뒤걸어뜨기** 2 코, 다음 2 코 사슬에 한길긴뜨기 2 코) 2 번 반복,

다음 2 코에 동시에 **한길긴뜨기로 뒤걸어뜨기** 2 코, 1 코 사슬[**긴 짧은뜨기 위**] 건너뛰기,
다음 코에 한길긴뜨기로 뒤걸어뜨기, 1 코 사슬[**긴 짧은뜨기 위**] 건너뛰기,
다음 2 코에 동시에 **한길긴뜨기로 뒤걸어뜨기** 2 코,

세번째 조개무늬

(다음 2 코 사슬에 한길긴뜨기 2 코, 다음 2 코에 동시에 **두길긴뜨기로 뒤걸어뜨기** 2 코) 2 번 반복,
다음 2 코 사슬에 한길긴뜨기 3 코, 다음 2 코에 동시에 **두길긴뜨기로 뒤걸어뜨기** 2 코,
다음 2 코 사슬에 한길긴뜨기 3 코,

Tip: 한길긴뜨기 3 코 그룹은 한길긴뜨기 2 코 그룹 [85 단] 위쪽에 위치합니다.

(다음 2 코에 동시에 **두길긴뜨기로 뒤걸어뜨기** 2 코, 다음 2 코 사슬에 한길긴뜨기 2 코) 3 번 반복,

(다음 2 코에 동시에 **한길긴뜨기로 뒤걸어뜨기** 2 코, 다음 2 코 사슬에 긴뜨기 2 코) 5 번 반복 [P9]
다음 2 코에 동시에 **한길긴뜨기로 뒤걸어뜨기** 2 코 *

*부터 *까지 7 번 반복하고 마지막 12 코는 생략한다.

긴뜨기 기둥코에 연결하고 매듭지어 마무리한다.

콧수(반복 구간): 긴뜨기 10 코, 한길긴뜨기 43 코, 한길긴뜨기로 뒤걸어뜨기 22 코, 두길긴뜨기로 뒤걸어뜨기 32 코

총 콧수: 긴뜨기 80 코, 한길긴뜨기 344 코, 한길긴뜨기로 뒤걸어뜨기 176 코, 두길긴뜨기로 뒤걸어뜨기 256 코



이제 파트 13 이 끝났습니다. 다음 주에 만나요.