











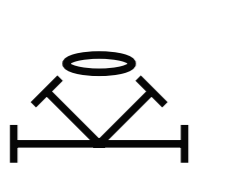
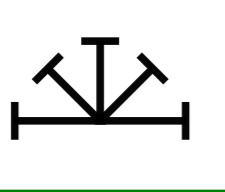









MANDALA MADNESS

(Part 2)

crystalsandcrochet.com

DIAGRAM KEY

KEY	ENGLISH		SPANISH	
	US	UK		
	Beginning of work		Inicio del trabajo	
	End		Final	
	Join with a sc {dc} through back loop of BPsc {BPdc} in the round 15 and sc {dc} in the round 18.		Unir con un punto bajo, la hebra posterior del punto bajo tomado por atrás de la vuelta 15 y el punto bajo de la vuelta 18.	
	Placement of stitch		Colocación del punto	
	Direction indicator		Indicador de dirección	
	Direction of work		Sentido del trabajo	
	Chain (ch)		Cadena	
	Slip stitch (sl st)		Punto enano/deslizado	
	Single crochet (sc)	Double crochet (dc)	Punto bajo	Medio punto
	Back post single crochet (BPsc)	Back post double crochet (BPdc)	Punto bajo tomado por atrás.	
	Folding single crochet	Folding double crochet	Punto bajo plegado	
	Half double crochet (hdc)	Half treble crochet (htr)	Media vareta	Medio punto alto
	2 hdc, ch 1, 2 hdc-Shell	2 htr, ch 1, 2 htr-Shell	Punto abanico de 4 medias varetas separadas por una cadena.	
	5 hdc in the same stitch.	5 htr in the same stitch.	5 Medias varetas tejidas en el mismo punto de base.	
	Double crochet (dc)	Treble crochet (tr)	Vareta	Punto alto
	Treble crochet (tr)	Double treble crochet (dtr)	Vareta doble	Punto alto doble
	3 tr cluster, ch 3, 3 tr cluster, ch 3, 3 tr cluster	3 dtr cluster, ch 3, 3 dtr cluster, ch 3, 3 dtr cluster	3 Puntos piñas de 3 varetas dobles separadas por cadenas.	
	Back loop only *		Usar la hebra posterior del punto *	
	Front loop only *		Usar la hebra anterior del punto *	
	Every row will contain a different color		Cada vuelta tiene un color diferente.	
	Part 1		Parte 1	

*Symbol appears at the base of stitch being worked

*Símbolo aparece en la base del punto que se va a trabajar.

{ } =Uk terms

MANDALA MADNESS

(Part 2)

DIAGRAM 2

