

Whispers from the Past



Kopiereg: Helen Shrimpton, 2016.

Alle regte voorbehoud.

Deur: Helen by www.crystalsandcrochet.com

Deel 2.

Whispers from the Past Part 2 Colours per Round



Round	<i>Pretty Pastels</i>	<i>Paint Box</i>	<i>Brown Sugar</i>	<i>Purely Patriotic</i>
Join	Lemon	Violet	Dk Brown	Cream
1,2	Lemon	Violet	Dk Brown	Cream
3, 4	Wisteria	Aspen	Copper	Pomegranate
5	Lemon	Violet	Dk Brown	Cream
6, 7	Wisteria	Saffron	Gold	Denim
8	Duck Egg	Violet	Dk Brown	Cream

VS terme reg deur gebruik

Afkortings

St, ste	Steek, steke	Kb	Kortbeen	Viersl	Vierslag steek
R	Rondte	Hlb	Halwe langbeen	Al	Agterste lus
Ks	Kettingsteek	Lb	Langbeen	Vh	Voorste hekkie
Gls	Glip steek	Dslb	Dubbelslag langbeen	Ah	Agterste hekkie
		Drieslb	Drieslag langbeen		

[] Wenke: Word in "italics" en pers getik, dit is hier om jou te help en lei en hopelik maak dit die lewe bietjie makliker, veral vir beginners.

Verwysings na fotos is [F] met die relevante foto nommer.

* * Herhaal instruksies tussen sterretjies die aantal aangeduide kere.

Dit is normaalweg 'n herhaling vir 'n voltooide kant en sal uit verskeie instruksies bestaan.

() Herhaal instruksies tussen hakkies die aantal aangeduide kere.

Dit 'n laer vlak herhaal.

Wenk: hoek kettingsteek spasies word nie in steek tellings getel nie.

Vaswerk van Blokke.

Lê jou blokke uit,

Jy gaan op 2 plekke vaswerk.



A. Met verkeerde kante saam, kb in 2-ks hoek spatie van die blokke na jou, 2 ks, kb in 2-ks hoek spatie van 2^{de} blok, (2 ks, slaan die volgende 3 ste op 1^{ste} blok oor, kb in volgende st, 2 ks, slaan volgende 3 ste op 2^{de} blok oor, kb in volgende st) 9 keer, 2 ks, slaan volgende 4 ste oor van blok 1, kb in 2-ks hoek spatie, 2 ks, slaan volgende 4 ste oor van blok 2, kb in 2-ks hoek spatie.



B. 2 ks, kb in 2-ks hoek spatie van 3^{de} blok [*wat wys na jou*], 2 ks, kb in 2-ks hoek spatie van 4^{de} blok, (2 ks, slaan volgende 3 ste op 3^{de} blok oor, kb in volgende st, 2 ks, slaan volgende 3 ste op 4^{de} blok oor, kb in volgende st) 9 keer, 2 ks, slaan volgende 4 ste van 3^{de} blok oor, kb in 2-ks hoek spatie, 2 ks, slaan volgende 4 ste van 4^{de} blok oor, kb in 2-ks hoek spatie.

Sny draad, laat ten minste 6 duim wol ent.

Draai blokke kloksgewys [*anti-kloksgewys indien linkshandig*] om die die vaswerk deel te maak.

C. Herhaal soos by 1^{ste} vaswerk deel [A], eindig in 2-ks hoek spatie van blok,

1 ks, kb oor 2 ks wat kruis tussen blokke, 1 ks, kb in 2-ks hoek spatie van diagonaal teenoorstaande blok, gaan aan soos in stap B.

Sny draad, laat ten minste 6 duim wol ent.

Moenie die endte wegwerk nie.




Vervolg...

1. Heg met 'n staande kb in enige buitekantste 2-ks hoek spatie, (2 ks, kb) in dieselfde spatie, *kb in volgende 40 ste, kb in 2-ks hoek spatie, 2 kb in 2-ks hegting [*werk oor die 2-ks en die wol ent*], kb in 2-ks hoek spatie, kb in volgende 40 ste, in 2-ks hoek spatie (kb, 2 ks, kb). *

Herhaal van * tot* 4 keer, slaan die laaste hoek groep oor.


Heg aan staande kb met 'n gls.

Steek telling: per kant: 86 kb.



2. Gls in 2-ks hoek spatie, 5 ks [*tel as lb plus 2-ks*], lb in dieselfde spatie,
*(1 ks, slaan die volgende st oor, lb in volgende st) 43 keer [*22^{ste} lb sal val in die 2^{de} kb
gemaak in die 2-ks van hegting*], 1 ks, in 2-ks hoek spatie (lb, 2 ks, lb). *
Herhaal van * tot* 4 keer, slaan die laaste hoek groep oor.
Heg aan 3^{de} ks, heg af, en werk endte weg, ingesluit die endte van die vaswerk.
Steek telling: per kant: 43 lb, 44 1-ks spasies.

Wenk: jou werk gaan effend omkrul op die hoeke.



3. Heg met 'n staande **AHdslb** rondom lb voor 2-ks hoek spasio op enige kant,
*in 2-ks hoek spasio (2 lb, 2 ks, 2 lb), (**AHdslb** rondom volgende st, lb in volgende 1-ks spasio)
44 keer, **AHdslb** rondom volgende st. *
Herhaal van * tot * 4 keer, slaan die laaste AHdslb.
Heg to staande AHdslb met 'n gls.



Steek telling: per kant: 48 lb, 45 AHdslb.


4. 3 ks [*tel as lb*], lb in volgende 2 ste,

*in 2-ks hoek spatie (2 lb, 2 ks, 2 lb), lb in volgende 93 ste. *

Herhaal van * tot * 4 keer, slaan die laaste 3 lb oor.

Heg aan bokant van 3-ks, heg af, en werk wol endte weg.

Steek telling: per kant: 97 lb.




5. Heg met 'n staande lb in enige 2-ks hoek spatie, (2 ks, lb) in dieselfde spatie, *(1 ks, slaan die volgende st oor, lb in volgende st) 48 keer, 1 ks, slaan die volgende st oor, in 2-ks hoek spatie (lb, 2 ks, lb). *

Herhaal van * tot * 4 keer, slaan die laaste hoek groep oor.

Heg aan staande lb, heg af, en werk wol endte weg.

Steek telling: per kant: 50 lb, 49 1-ks spasies.

Wenk: laat weg werk van wolendte to na die volgende rondte.




6. Heg met 'n staande **AHdslb** rondom laaste lb op enige kant,

*in 2-ks hoek spatie (2 lb, 2 ks, 2 lb), (**AHdslb** rondom volgende st, lb in volgende 1-ks spatie) 49 keer, **AHdslb** rondom volgende st. *

Herhaal van * tot * 4 keer, slaan die laaste AHdslb.

Heg aan staande AHdslb met 'n gls.

Steek telling: per kant: 53 lb, 50 AHdslb.



7. 3 ks [*tel as lb*], lb in volgende 2 ste,

*in 2-ks hoek spatie (2 lb, 2 ks, 2 lb), lb in volgende 103 ste [*moenie van die 1^{ste} versteekte st vergeet nie*]. *

Herhaal van * tot * 4 keer, slaan die laaste 3 lb oor.

Heg aan bokant van 3-ks, heg af, en werk wol endte weg.

Steek telling: per kant: 107 lb.



8. Heg met 'n staande hlb in laaste st van enige kant,
*in 2-ks hoek spasio (2 hlb, 2 ks, 2 hlb), slaan die volgende st [*1^{ste} versteekte st*] oor hlb in
volgende 106 ste. *
Herhaal van * tot * 4 keer, slaan die laaste hlb oor.
Heg to staande hlb, heg af, en werk wol endte weg.
Steek telling: per kant: 110 hlb.



Geraamde grootte:

Dk met 4mm pen - 24 duim/61 cm

Aran en 5.5mm pen - 31 duim/79 cm

Einde deel 2

♥ Onthou asseblief dit is my ontwerp en dit word beskerm deur kopiereg wette. Jy mag die skakel na hierdie bladsy deel met enige iemand, jy mag die foto op geskrewe begeleiding druk vir eie gebruik, maar moet dit asseblief nie aanpas of verander in enige manier nie.

Respekteer my talent soos ek jou talent respekteer. ♥

Liefde

Helen x