

Mandala Madness



Kopiereg: Helen Shrimpton, 2015.

Alle regte voorbehou.

Deur: Helen at www.crystalsandcrochet.com

US terme word deurgaans gebruik.

Deel 16

Afkortings

st, sts Steek, Steke

h1b Halwe Langbeen

vsalleen Voorste lus
alleenlik

rd Rondte

lb Langbeen

alsalleen Agterste lus

ks Kettingsteek

dlb Dubbelslaglangbeen

vhk Voorste hekkie

gs Glipsteek

drieslb Drieslaglangbeen

ah Agterste hekkie

kb Kortbeen

vierslb Vierslaglangbeen

()Wenke: Word getik in "italics" en pers, dis om jou te help en in die regte rigting te stuur en hopelik jou lewe te vergemaklik, spesiaal vir ons beginners. Verwysings na fotos (P) met die relevante foto nommer.

* * Herhaal instruksies tussen sterretjies vir die aantal kere gespesifiseer. Dit is normaalweg 'n herhaling vir die hele sy en sal uit 'n paar instruksies bestaan. () Herhaal instruksies tussen hakies vir die hoeveel keer aangedui. Dit is 'n laer vlak van herhaal.

Spesial Steke

Gevoude kb: Steek pen in die agterste lus van die volgende dlb en in die agterste lus van die ooreenstemmende steek in die vorige rondte, draad oor pen en trek deur 2 lusse, draad eoor pen en trek weer 2 lusse deur.

Merino Soft



Round 98 De Goya 648
Rounds 99, 100 Warhol 640
Round 101 De Goya 648
Round 102 Gauguin 619

Colour Crafter



Wolvega
Rhenen
Amstelveen
Heerlen

Stonewashed XL



Brown Agate
Lilac Quartz
Deep Amethyst
Lilac Quartz

98. Maak 'n gevoude kb in die agterste lus van dieselfde stee as die glipsteek en die ooreenstemmende agterste lus [R96],

*slaan die 1 ks spasioor, gebruik die beskikbare lusse om 18 kb in die volgende 18 st te maak [R96], slaan 1 ks spasioor, gevoude kb in die volgende 94 st. *

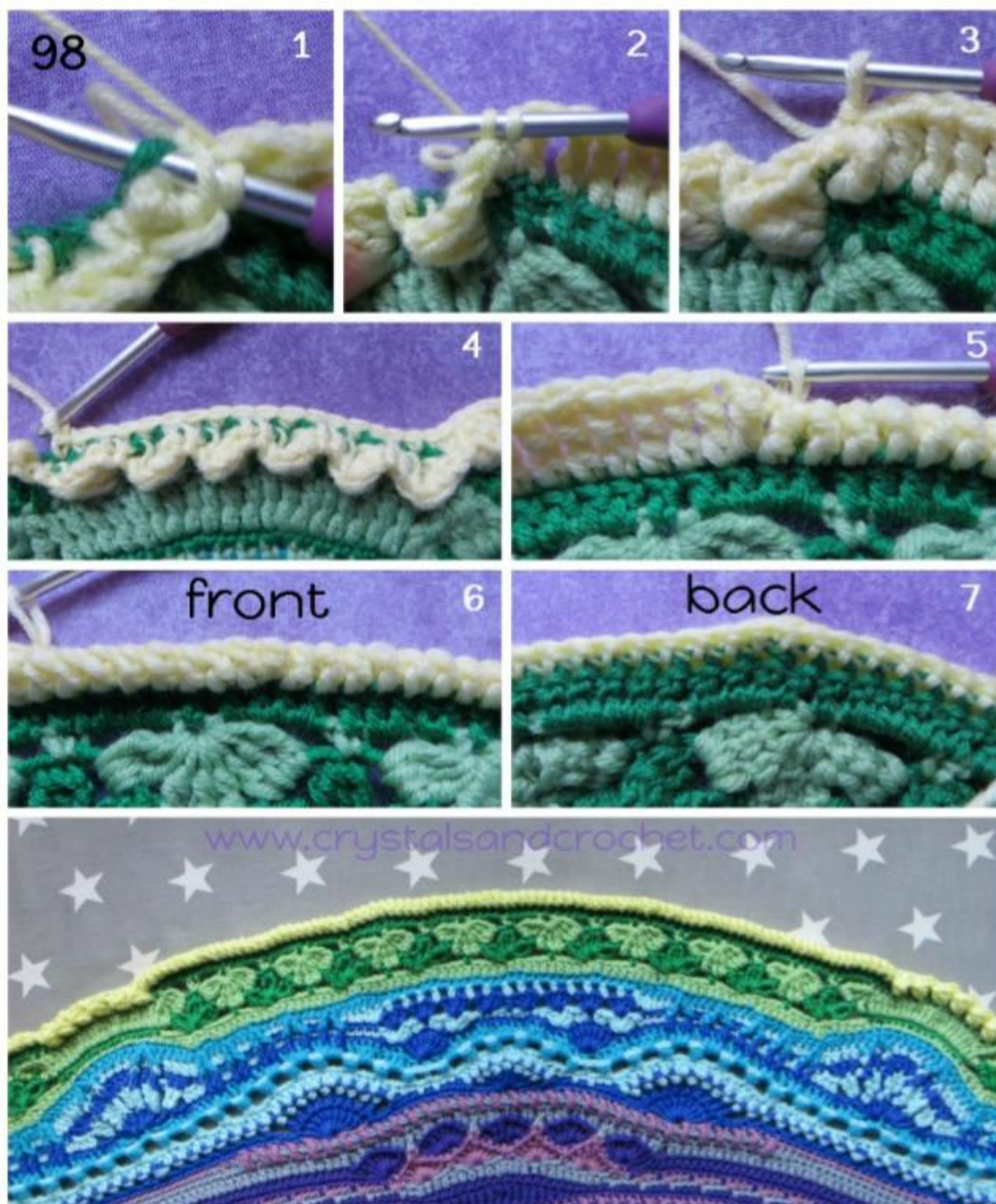
Wenk: waar jy 2 vhdls [R97] gemaak het werk jy saam in die gevoude kb van dieselfde agterste lus [R96].

Herhaal van * na * 7 maal, slaan die laaste gevoude kb oor.

Heg aan die 1^{ste} gevoude kb, heg af en werk drade weg.

Per herhaling: 18 kb, 94 gevoude kb.

Totaal: 144 kb, 752 gevoude kb.



99. Heg met 'n staande kb in die 1^{ste} kb [*bokan die 1^{ste} ruffle st*] van enige herhaling, kb in die volgende 3 st,

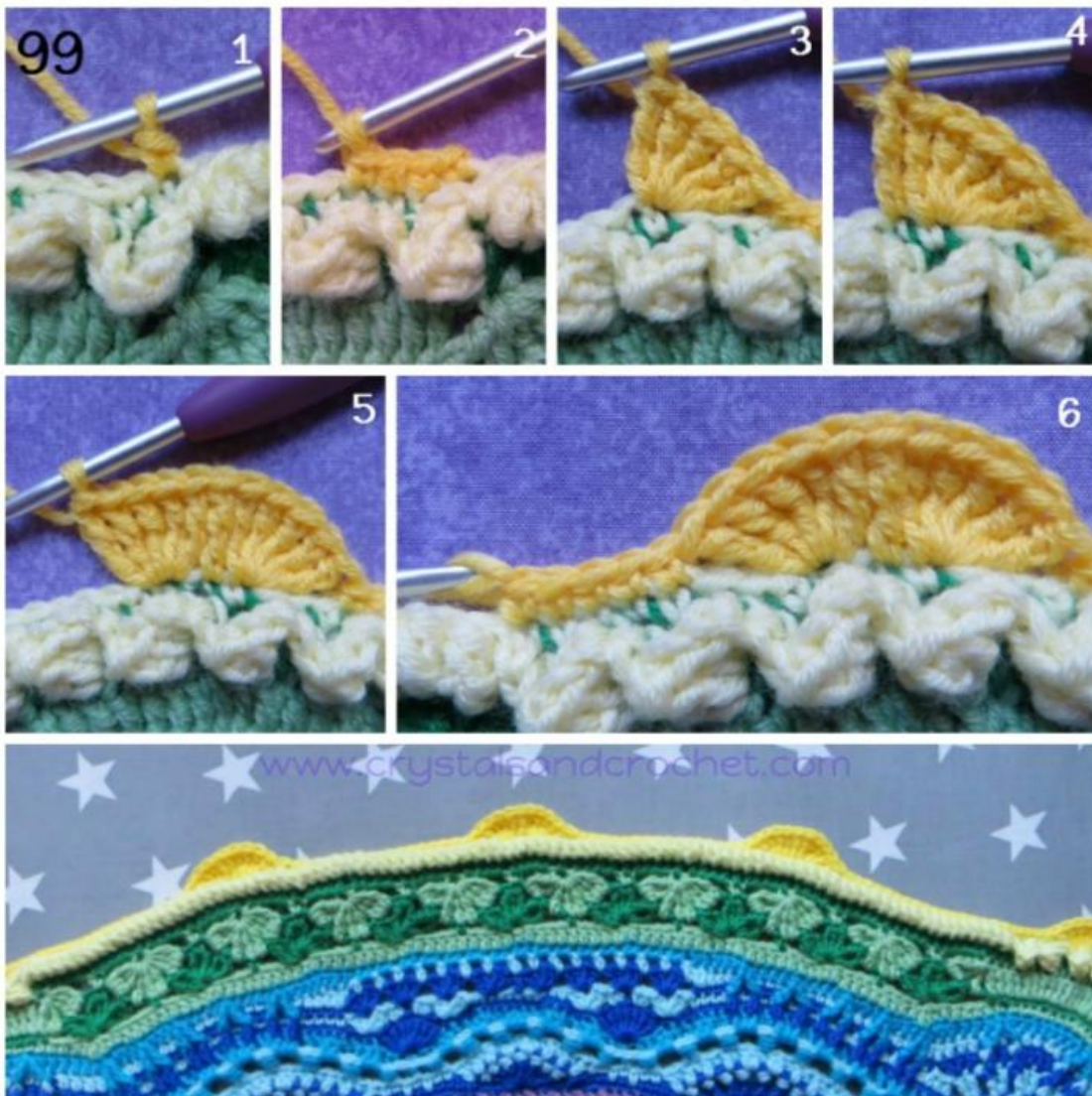
*slaan die volgende 3 st oor, 5 dlb in die volgende st, dlb in die volgende st, 5 dlb in die volgende st, slaan die volgende 3 st oor, kb in die volgende 22 st, (slaan die volgende 3 st oor, 5 dlb in die volgende st, dlb in die volgende st, 5 dlb in die volgende st, slaan die volgende 3 st oor, kb in die volgende 16 st) 3 maal, kb in die volgende 6 st. *

Herhaal van * na * 7 maal, slaan die laaste 4 kb oor.

Heg aan die staande kb met 'n gs.

Per herhaling: 76 kb, 44 dlb.

Totaal: 608 kb, 352 dlb.



100. 1 ks en kb in dieselfde st,

*slaan die volgende 3 st oor, 2 dlb in die volgende 11 st, slaan die volgende 3 st oor, kb in die volgende 16 st,

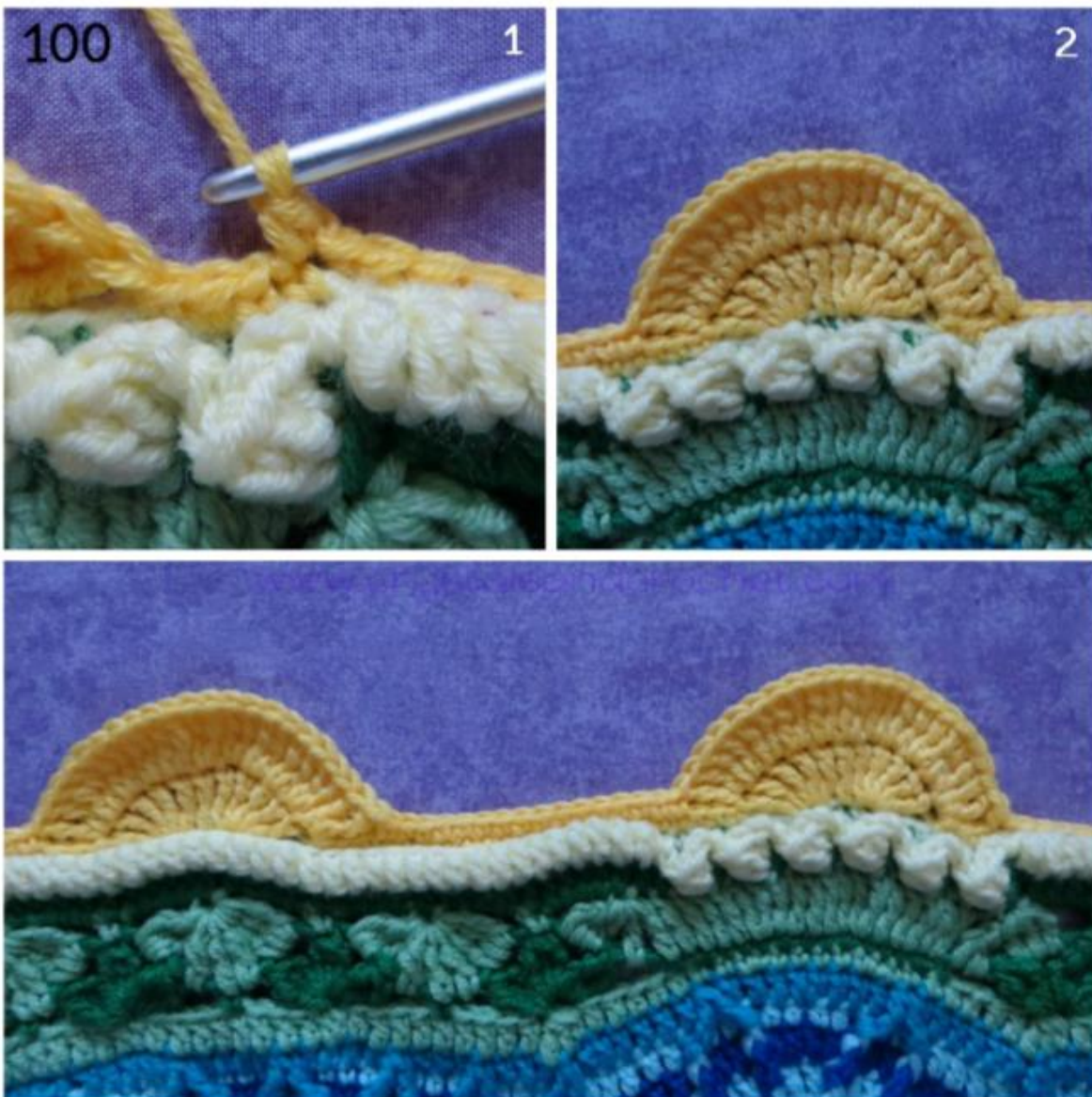
(slaan die volgende 3 st oor, 2 dlb in die volgende 11 st, slaan die volgende 3 st oor, kb in die volgende 10 st) 3 maal, kb in die volgende 6 st. *

Herhaal van * na * 7 maal, slaan die laaste kb oor.

Heg aan jou 1^{ste} kb, heg af en werk drade weg.

Per herhaling: 52 kb, 88 dlb.

Total: 416 kb, 704 dlb.



101. Heg met 'n staande kb in die 3^{de} kb VOOR die skulp bokant die ruffle st op enige herhaling,

*slaan die volgende 2 st oor, **ahdlb** in die volgende 7 st, 2 **ahdlb** in die volgende st, **ahdlb** in die volgende 6 st, 2 **ahdlb** in die volgende st, **ahdlb** in die volgende 7 st, slaan die volgende 2 st oor, kb in die volgend 13 st,

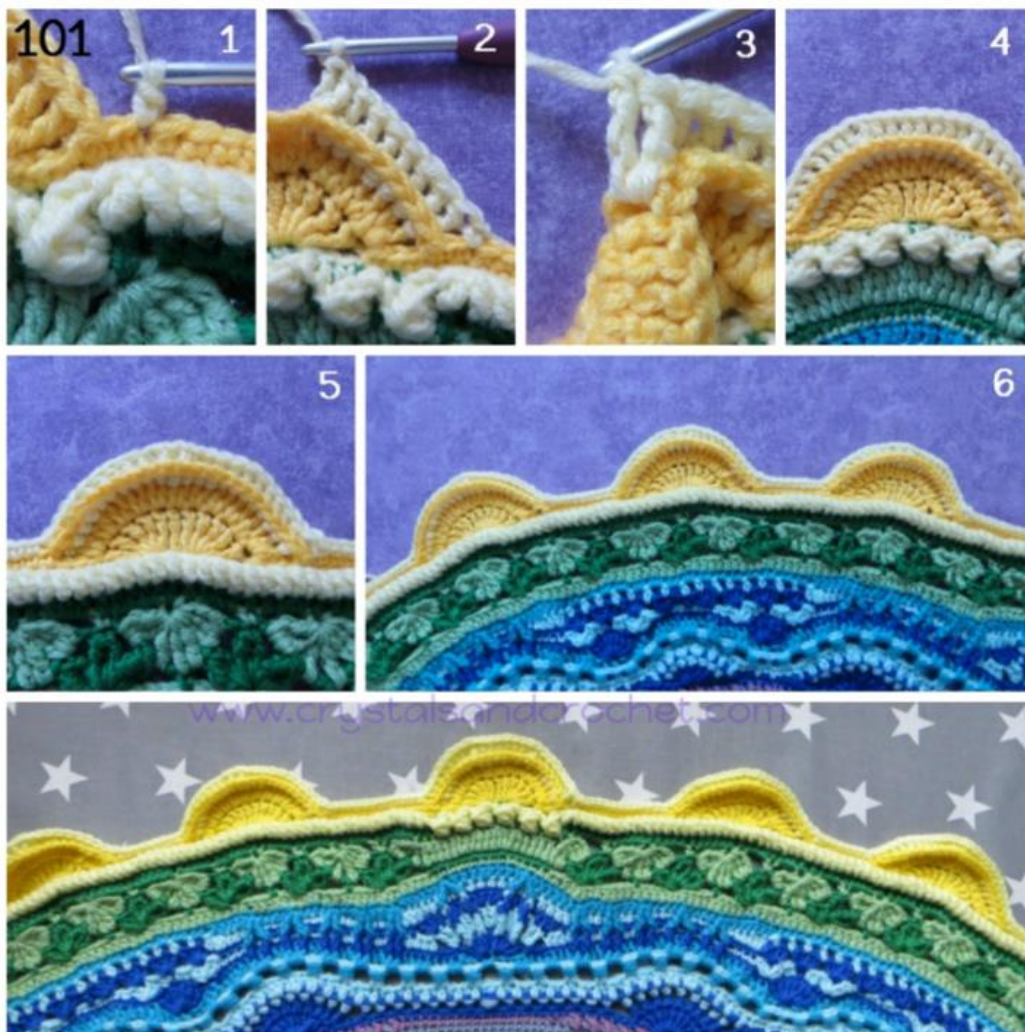
(slaan die volgende st oor, **ahlb** in die volgende 10 st, 2 **ahlb** in die volgende 2 st, **ahlb** in die volgende 10 st, slaan die volgende st oor, kb in die volgende 8 st) 3 maal, kb in die volgende 5 st. *

Herhaal van * na * 7 maal, slaan die laaste kb oor.

Heg aan staande kb, heg af en werk drade weg.

Per herhaling: 42 kb, 72 ahlb, 24 ahdlb.

Totaal: 336 kb, 576 ahlb, 192 ahdlb.



102. Heg met 'n staande kb in die laaste kb voor die skulp en bokant die ruffle st op enige herhaling,

*[skulp 1] **ahh**lb**** in die volgende 11 st, 2 **ahh**lb**** in die volgende 2 st **ahh**lb**** in die volgende 11

st, kb in die volgende 4 st, slaan die volgende 2 st oor, 5 lb in die volgende st, slaan die volgende 2 st oor, kb in die volgende 3 st, slaan die volgende st oor,

[skulp 2] (2 lb in die volgende st, lb in die volgende 3 st) 6 maal,

Slaan die volgende 2 st oor, kb in die volgende 5 st, slaan die volgende st oor,

[skulp 3] (2 kb in die volgende st, kb in die volgende 3 st) 6 maal,

Slaan die volgende st oor, kb in die volgende 5 st, slaan die volgende 2 st oor,

[skulp 4] (2 lb in die volgende st, lb in die volgende 3 st) 6 maal,

Slaan die volgende st oor, kb in die volgende 3 st, slaan die volgende 2 st oor,

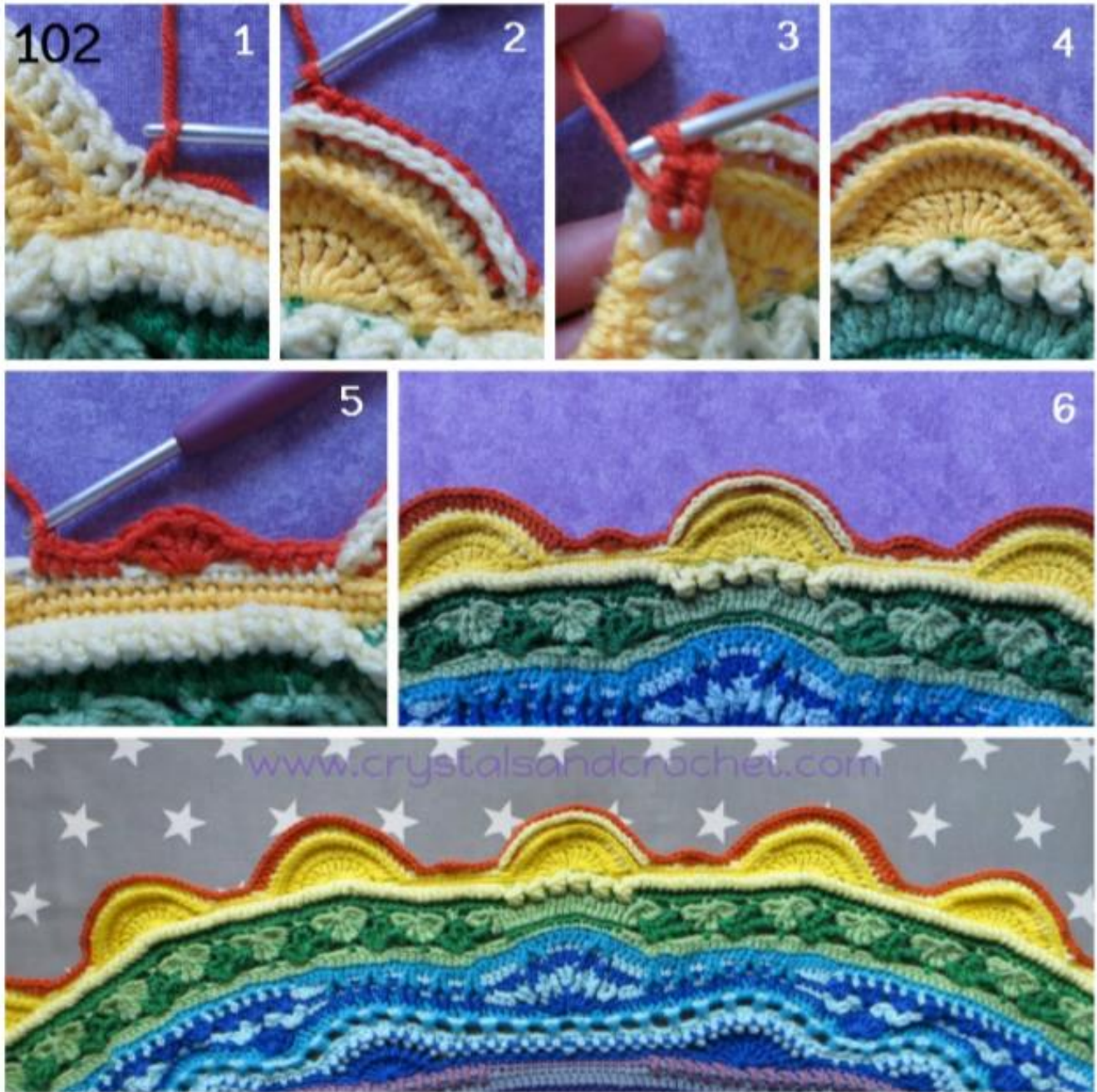
5 lb in die volgende st, slaan die volgende 2 st oor, kb in die volgende 4 st. *

Herhaal van * na * 7 maal, slaan die laaste kb oor.

Heg aan staande kb, heg af en werk drade weg.

Per herhaling: 24 kb, 26 ahh**lb**, 70 lb.

Totaal: 192 kb, 208 ahh**lb**, 560 lb.



Einde van Deel 16, sien jou volgende week.