


Mandala Madness



Copyright: Helen Shrimpton, 2015.

All rights reserved.

By: Helen at www.crystalsandcrochet.com

미국식 용어를 사용합니다.

Part 15

약어

St, sts	코	Hdc	긴뜨기	Fl	앞이랑뜨기
R	단	Dc	한길긴뜨기	Bl	뒤이랑뜨기
Ch	사슬뜨기	Tr	두길긴뜨기	Fp	앞걸어뜨기
Sl-st	빼뜨기	Dtr	세길긴뜨기	Bp	뒤걸어뜨기
Sc	짧은뜨기	Ttr	네길긴뜨기		

Tip: 이탤릭체나 보라색 글씨로 표시된 내용은, 초보자들이 좀 더 쉽게 만들 수 있게 도움을 주기 위한 내용입니다. 참고 사진은 [P]에 연관된 사진 번호가 표기됩니다.

* 별표 사이의 지시사항을 명시된 횟수만큼 반복하세요.

보통 한단 전체에서 반복될 때 사용되며, 몇 가지 지시사항으로 구성됩니다.

() 괄호 사이의 지시사항을 명시된 횟수만큼 반복하세요.

비교적 작은 단위로 반복될 때 사용됩니다.

특수 용어

두길긴뜨기 3 코 구슬뜨기: 실을 두 번 감아 지정된 코 또는 공간에 바늘을 넣고 바늘에 실을 걸어 뺀 후(바늘에 4 코) 실을 걸고 2 코씩 두 번 뺀다(바늘에 2 코). 다시 바늘에 실을 두 번 감아 같은 코/공간에 바늘을 넣은 뒤 실을 걸어 빼고(바늘에 5 코) 실을 걸어 2 코씩 두 번 뺀다(바늘에 3 코). 다시 바늘에 실을 두 번 감아 같은 코/공간에 바늘을 넣은 뒤 실을 걸어 빼고(바늘에 6 코) 실을 걸어 2 코씩 두 번 뺀다(바늘에 4 코). 실을 걸고 4 코를 한 번에 뺀다.

두길긴뜨기 9 코 모아뜨기: 첫번째 3 코 사슬에 미완성 두길긴뜨기 3 코, 다음 2 코 사슬에 미완성 두길긴뜨기 1 코, 다음 짧은뜨기코에 미완성 두길긴뜨기 1 코, 다음 2 코 사슬에 미완성 두길긴뜨기 1 코, 다음 3 코 사슬에 미완성 두길긴뜨기 3 코, 실을 걸고 모든 고리를 한 번에 뺀다.

두길긴뜨기 5 코 모아뜨기: 3 코 사슬에 미완성 두길긴뜨기 3 코, 다음 2 코 사슬에 미완성 두길긴뜨기 1 코, 다음 짧은뜨기코에 미완성 두길긴뜨기 1 코, 반대 방향에서는 다음 짧은뜨기코에 미완성 두길긴뜨기 1 코, 2 코 사슬에 미완성 두길긴뜨기 1 코, 다음 3 코 사슬에 미완성 두길긴뜨기 3 코.

러플뜨기: 3 코에 만든다. 지정된 코에 짧은뜨기로 앞이랑뜨기 한 후 같은 코 기둥에 위에서부터 아래로 (긴뜨기 1 코, 한길긴뜨기 3 코) 뜬다. 다음 코는 넘어가고 세번째 코에 짧은뜨기로 앞이랑뜨기 1 코 뜬다.

Merino Soft



Colour Crafter



Stonewashed XL



Round 93 Kadinsky 625

Wolvega

Amazonite

Round 94 Kahlo 626

Apeldoorn

Green Agate

Round 95 Kadinsky 625

Sittard

Amazonite

Round 96 Kahlo 626

Apeldoorn

Green Agate

Round 967 De Goya 648

Wolvega

Brown Agate

93. 반복구간의 큰 조개무늬의 두번째 두길긴뜨기로 앞걸어뜨기 2 코 모아뜨기코에 기둥코로 짧은뜨기[P1]

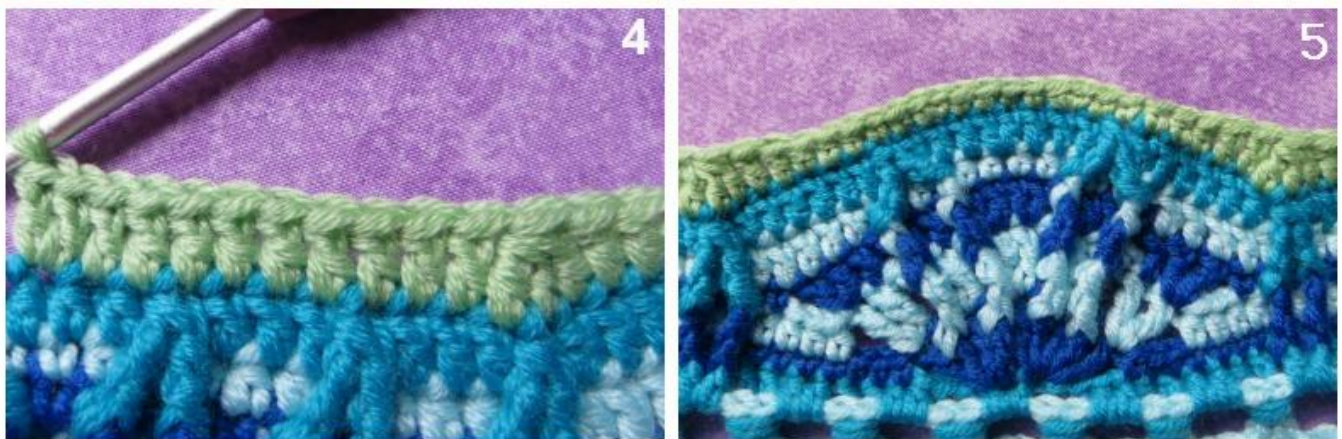
*다음 3 코에 긴뜨기, 다음 2 코에 한길긴뜨기, 다음 3 코에 한길긴뜨기 3 코 모아뜨기, 다음 9 코에 한길긴뜨기,
(다음 코에 한길긴뜨기 2 코, 다음 18 코에 한길긴뜨기) 3 번 반복,
다음 코에 한길긴뜨기 2 코, 다음 9 코에 한길긴뜨기, 다음 3 코에 한길긴뜨기 3 코 모아뜨기, 다음 2 코에 한길긴뜨기,
다음 3 코에 긴뜨기, 다음 2 코에 짧은뜨기, 다음 코에 짧은뜨기 2 코, 다음 4 코에 짧은뜨기, 다음 코에 짧은뜨기 2 코,
다음 2 코에 짧은뜨기*

*부터 *까지 7 번 반복하고 마지막 짧은뜨기는 생략한다.

짧은뜨기 기둥코에 연결하고 매듭지어 마무리한다.

코수(반복 구간): 짧은뜨기 12 코, 긴뜨기 6 코, 한길긴뜨기 84 코, 한길긴뜨기 3 코 모아뜨기 2 코

총 코수: 짧은뜨기 96 코, 긴뜨기 48 코, 한길긴뜨기 672 코, 한길긴뜨기 3 코 모아뜨기 16 코.



Tip: 각 반복 구간의 첫번째와 마지막 구슬뜨기는 한길긴뜨기 3 코 모아뜨기코에 뜨게 됩니다.

94. 큰 조개무늬 앞부분의 한길긴뜨기 3 코 모아뜨기코 왼쪽에 있는 3 번째 긴뜨기코에 기둥코로 짧은뜨기[P1]

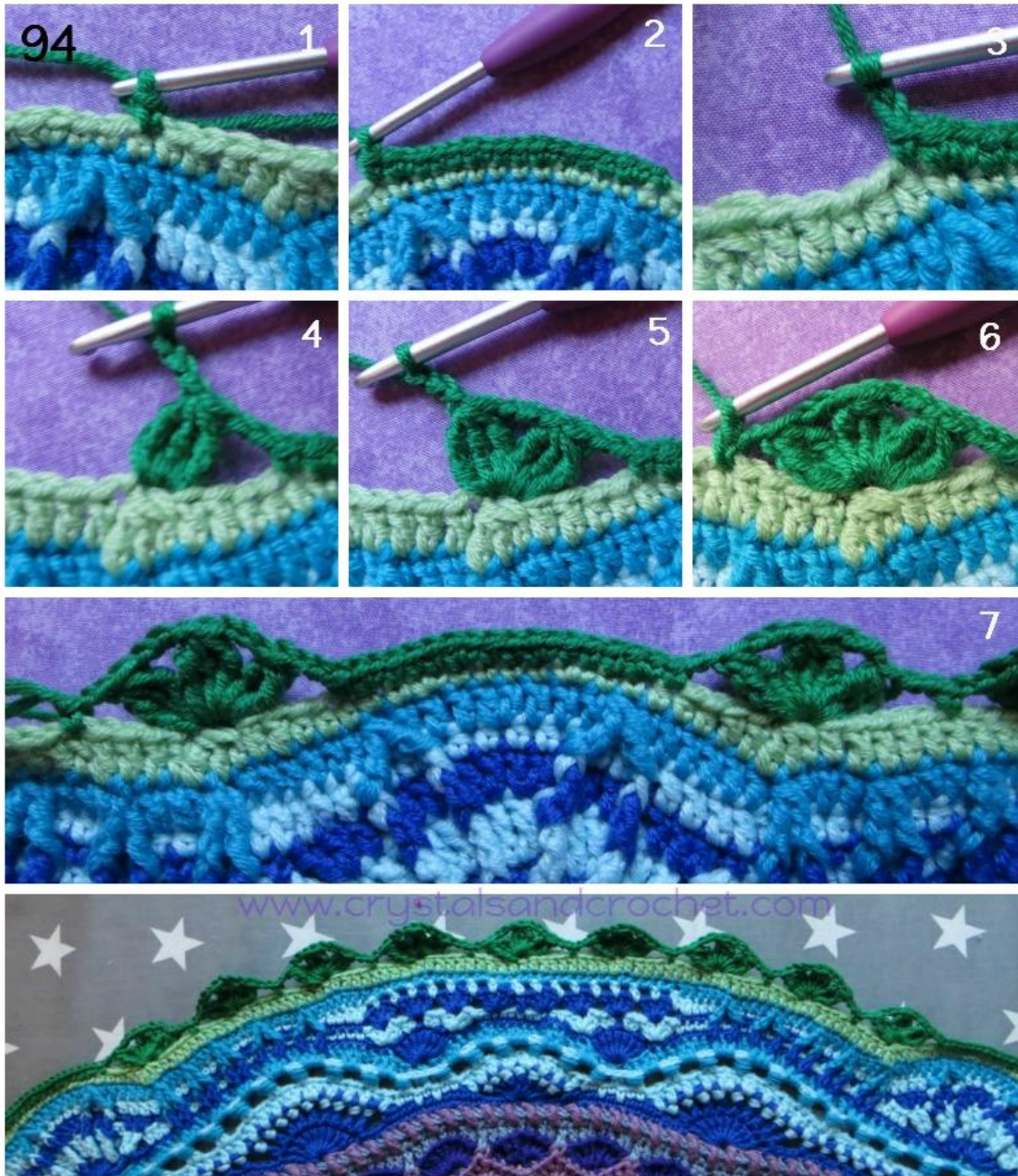
*다음 코에 짧은뜨기 2 코, 다음 3 코에 짧은뜨기, 다음 코에 짧은뜨기 2 코, 다음 2 코에 짧은뜨기,
다음 코에 짧은뜨기 2 코, 다음 3 코에 짧은뜨기, 다음 코에 짧은뜨기 2 코, 다음 코에 짧은뜨기,
(사슬 2 코, 다음 4 코 건너뛰기, 다음 코에 (두길긴뜨기 3 코 구슬뜨기, 사슬 3 코, 두길긴뜨기 3 코 구슬뜨기, 사슬
3 코, 두길긴뜨기 3 코 구슬뜨기), 사슬 2 코, 다음 4 코 건너뛰기, 다음 코에 짧은뜨기) 8 번 반복,
사슬 2 코, 다음 5 코 건너뛰기, 다음 코에 (두길긴뜨기 3 코 구슬뜨기, 사슬 3 코, 두길긴뜨기 3 코 구슬뜨기, 사슬 3 코,
두길긴뜨기 3 코 구슬뜨기), 사슬 2 코, 다음 4 코 건너뛰기, 다음 코에 짧은뜨기)*

*부터 *까지 7 번 반복하고 마지막 짧은뜨기는 생략한다.

짧은뜨기 기둥코에 연결하고 매듭지어 마무리한다.

콧수(반복 구간): 짧은뜨기 26 코, 두길긴뜨기 3 코 구슬뜨기 27 개, 2 코 사슬 18 개, 3 코 사슬 18 개

총 콧수: 짧은뜨기 208 코, 두길긴뜨기 3 코 구슬뜨기 216 개, 2 코 사슬 144 개, 3 코 사슬 144 개



95. Tip: 이번 단에서 두길긴뜨기 9 코 모아뜨기를 뜰 때, 사슬과 막음코를 약간 헐겁게 떠야 주름지지 않습니다.

두길긴뜨기 9 코 모아뜨기: 첫번째 3 코 사슬에 미완성 두길긴뜨기 3 코, 다음 2 코 사슬에 미완성 두길긴뜨기 1 코, 다음 짧은뜨기코에 미완성 두길긴뜨기 1 코, 다음 2 코 사슬에 미완성 두길긴뜨기 1 코, 다음 3 코 사슬에 미완성 두길긴뜨기 3 코, 실을 걸고 모든 고리를 한번에 뺀다. [P2~7]

두길긴뜨기 5 코 모아뜨기: 3 코 사슬에 미완성 두길긴뜨기 3 코, 다음 2 코 사슬에 미완성 두길긴뜨기 1 코, 다음 짧은뜨기코에 미완성 두길긴뜨기 1 코[P8], 반대 방향에서는 다음 짧은뜨기코에 미완성 두길긴뜨기 1 코, 2 코 사슬에 미완성 두길긴뜨기 1 코, 다음 3 코 사슬에 미완성 두길긴뜨기 3 코[P10].


반복구간에서 첫번째 구슬뜨기 그룹 가운데에 있는 구슬뜨기코에 기둥코로 짧은뜨기,
*(사슬 3 코, 두길긴뜨기 9 코 모아뜨기, 사슬 3 코, 다음 가운데 구슬뜨기코에 짧은뜨기) 8 번 반복, 사슬 3 코,
두길긴뜨기 5 코 모아뜨기, 사슬 1 코,
(다음 5 코에 두길긴뜨기, 다음 코에 두길긴뜨기 2 코) 2 번 반복, 다음 4 코에 두길긴뜨기, 두길긴뜨기 5 코 모아뜨기,
사슬 3 코,
다음 가운데 구슬뜨기코에 짧은뜨기*

*부터 *까지 7 번 반복하고 마지막 짧은뜨기는 생략한다.

짧은뜨기 기둥코에 연결하고, 매듭지어 마무리한다.

콧수(반복 구간): 짧은뜨기 9 코, 두길긴뜨기 18 코, 두길긴뜨기 5 코 모아뜨기 2 개, 두길긴뜨기 9 코 모아뜨기 8 개,
3 코 사슬 18 개

총 콧수: 짧은뜨기 72 코, 두길긴뜨기 144 코, 두길긴뜨기 5 코 모아뜨기 16 개, 두길긴뜨기 9 코 모아뜨기 64 개, 3 코 사슬 144 개



96. 반복구간의 17 번째 두길긴뜨기코[[끝에서 2 번째](#)]에 기둥코로 한길긴뜨기[P1], 다음 코에 한길긴뜨기,

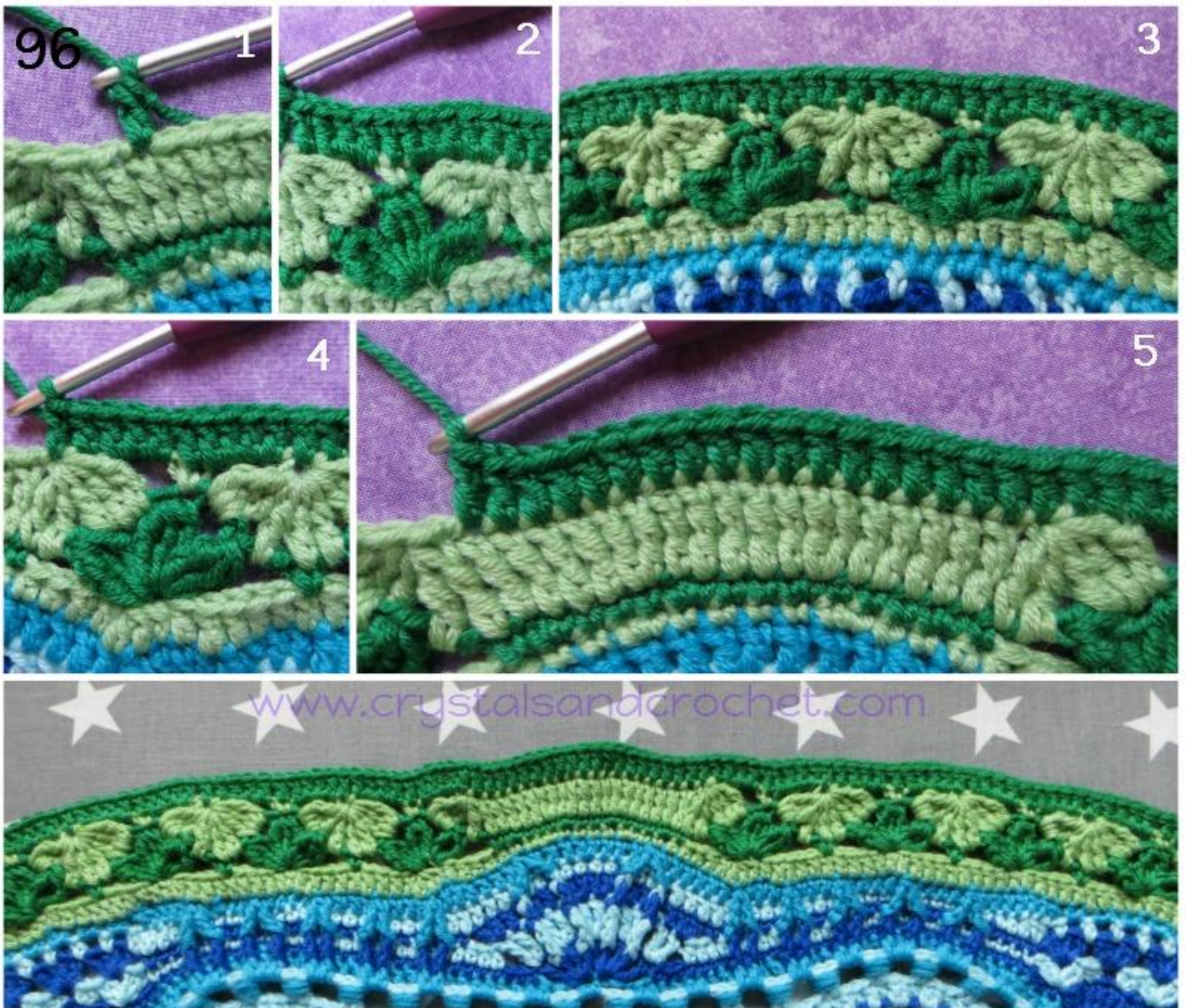
(모아뜨기코에 한길긴뜨기, 모아뜨기의 눈에 한길긴뜨기, 3 코 사슬에 한길긴뜨기 4 코, 짧은뜨기코에 한길긴뜨기, 3 코 사슬에 한길긴뜨기 3 코) 9 번 반복, 모아뜨기코에 한길긴뜨기, 모아뜨기의 눈에 한길긴뜨기, 다음 18 코에 한길긴뜨기

*부터 *까지 7 번 반복하고, 마지막 한길긴뜨기 2 코는 생략한다.

한길긴뜨기 기둥코에 연결하고 매듭지어 마무리한다.

כות수(반복구간): 한길긴뜨기 110 코

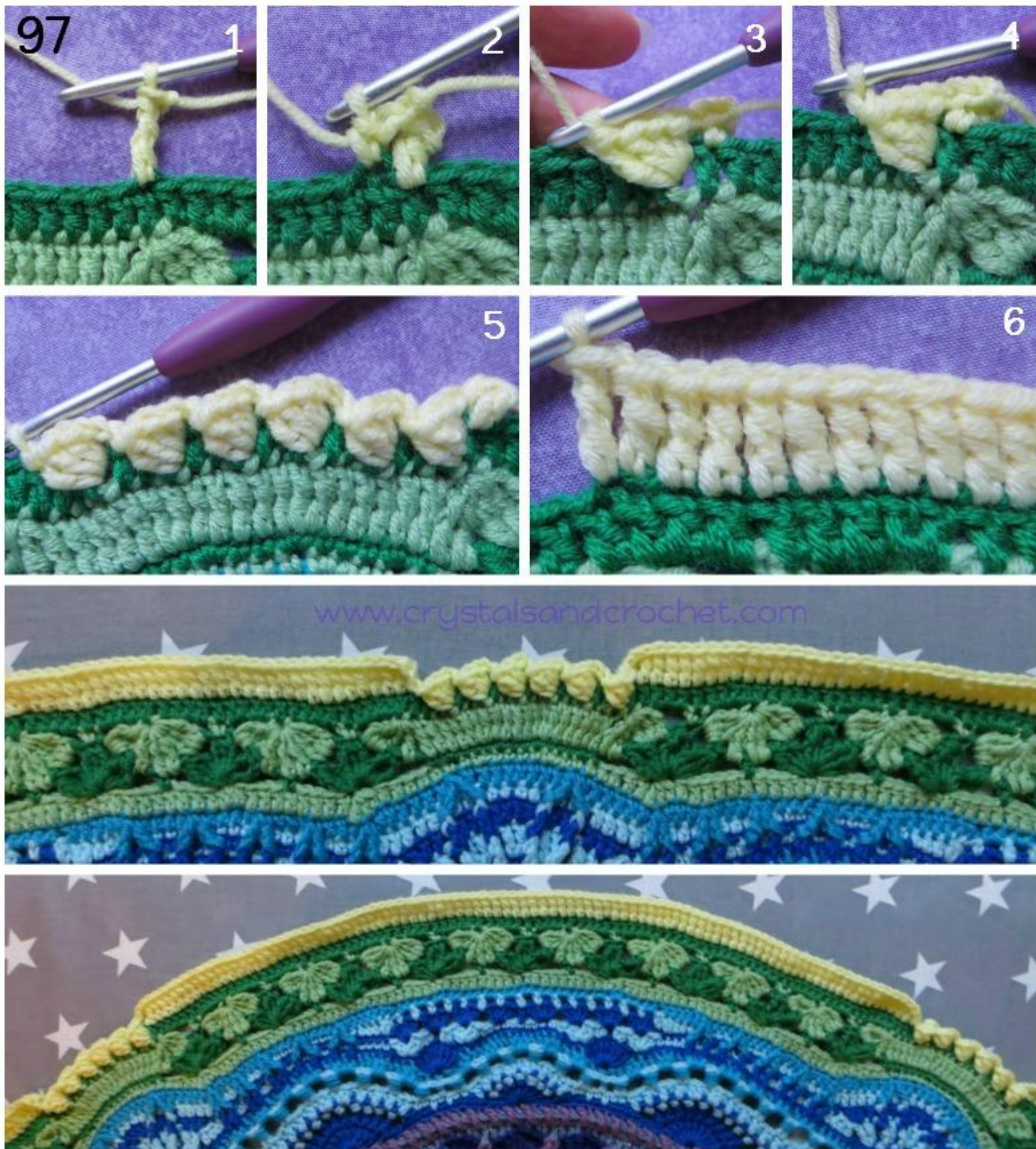
총כות수: 한길긴뜨기 880 코



97. 반복구간에서 두길긴뜨기 그룹 직전 두길긴뜨기 5 코 모아뜨기의 눈[95 단]에 뜬 한길긴뜨기코에 기둥코로 두길긴뜨기로 앞이랑뜨기, 사슬 1 코,

*(다음 한길긴뜨기코에 짧은뜨기로 앞이랑뜨기, 같은 코에 (긴뜨기로 앞걸어뜨기, 한길긴뜨기로 앞걸어뜨기 3 코) 다음 코 건너뛰기, 다음 코에 짧은뜨기로 앞이랑뜨기[러플뜨기]) 6 번 반복, 사슬 1 코,
(다음 30 코에 두길긴뜨기로 앞이랑뜨기, 다음 코에 두길긴뜨기로 앞이랑뜨기 2 코) 2 번 반복, 다음 30 코에 두길긴뜨기로 앞이랑뜨기, 사슬 1 코*

*부터 *까지 7 번 반복하고 마지막 두길긴뜨기로 앞이랑뜨기와 사슬 1 코는 생략한다.
두길긴뜨기로 앞이랑뜨기코의 **앞이랑**에만 빼뜨기로 연결한다. **실은 자르지 않고 놔둔다.**
코수(반복구간): 두길긴뜨기로 앞이랑뜨기 94 코, 러플뜨기 6 개, 1 코 사슬 2 개
총 코수: 두길긴뜨기로 앞이랑뜨기 752 코, 러플뜨기 48 개, 1 코 사슬 16 개



파트 15 가 끝났습니다. 다음 주에 만나요. 우리 여정도 슬슬 막바지이네요.