

# Mandala Madness



## שגעון המנדלה

Helen Shrimpton, 2015. זכויות יוצרים:

כל הזכויות שמורות.

Helen at [www.crystalsandcrochet.com](http://www.crystalsandcrochet.com) אצל:

## שיגעון המנדלה חלק 15 תכים בשימוש וסימני קיצור

לולאה קדמית בלבד  
לולאה אחורית בלבד  
חובק קדמי  
חובק אחורי

עמוד מקוצר  
עמוד  
עמוד כפול  
עמוד משולש  
עמוד מרובע

תך, עין  
סיבוב  
עין שרשרת  
עין שטוחה  
חצי עמוד

[ ] רמזים: כתובים בגופן נטוי ובצבע סגול, מטרותם לעזור ולהדריך אתכם, בתקווה לעשות את החיים קצת יותר קלים.  
שייך לתמונה יהיה [מספר] עם המספר הרלוונטי של התמונה.

\* חזור על ההוראות בין הכוכביות לפי מספר הפעמים הרשום. זה בדרך כלל מתייחס לחזרה על צד שלם ויכול להיות חזרה קבועה של הוראות מרובות.  
( ) חזור על ההוראות בין הסוגריים בכמות הפעמים המצוינת, זוהי רמה נמוכה יותר של חזרה

## תכים מיוחדים

**מקבץ עמודים כפולים:** ללפף פעמיים, להכניס את המסרגה בתך או ברווח שבו צריך לסרוג ולמשוך לולאה, 4 לולאות על המסרגה, ללפף ולמשוך דרך 2 לולאות פעמים, 2 לולאות על המסרגה.  
ללפף פעמיים, להכניס את המסרגה באותו תך/רווח, למשוך לולאה, 5 לולאות על המסרגה, ללפף ולמשוך דרך 2 לולאות פעמיים, 3 לולאות על המסרגה.  
ללפף פעמיים, להכניס את המסרגה באותו תך/רווח, למשוך לולאה, 6 לולאות על המסרגה, ללפף ולמשוך דרך 2 לולאות פעמים, 4 לולאות על המסרגה.  
ללפף ולמשוך דרך כל 4 הלולאות.

**מקבץ 9 עמודים כפולים:** 3 עמודים כפולים חלקיים ברווח 3 עיני שרשרת הראשון, 1 עמוד כפול חלקי ברווח 2 עיני שרשרת הבא, 1 עמוד כפול חלקי בחצי עמוד, 1 עמוד כפול חלקי ברווח 2 עיני שרשרת הבא, 3 עמודים כפולים חלקיים ברווח 3 עיני שרשרת הבא, ללפף ולמשוך דרך כל הלולאות על המסרגה.

**מקבץ 5 עמודים כפולים:** לסרוג 3 עמודים כפולים חלקיים ברווח 3 עיני שרשרת, 1 עמוד כפול חלקי ברווח 2 עיני שרשרת ו 1 עמוד כפול חלקי בחצי העמוד, ובסדר הפוך עבור הצד השני, 1 עמוד כפול חלקי בחצי העמוד, 1 עמוד כפול חלקי ברווח 2 עיני שרשרת ו 3 עמודים כפולים חלקיים ברווח 3 עיני שרשרת הבא.

**תך פרוע (Ruffle):** נסרג מעל 3 תכים, חצי עמוד בלולאה הקדמית בתך הנדרש, ולסרוג מסביב לאותו תך מקדימה אחד מתחת לשני מלמעלה למטה (עמוד מקוצר, 3 עמודים), לדלג על העין הבאה, חצי עמוד בלולאה הקדמית בעין הבאה. . {הערת מתרגמת: למעשה הכוונה היא לסרוג תכים חובקים קדמיים באותו תך עליו סרגנו את חצי העמוד בלולאה הקדמית}

Merino Soft



Colour Crafter



Stonewashed XL



Round 93 Kadinsky 625

Wolvega

Amazonite

Round 94 Kahlo 626

Apeldoorn

Green Agate

Round 95 Kadinsky 625

Sittard

Amazonite

Round 96 Kahlo 626

Apeldoorn

Green Agate

Round 967 De Goya 648

Wolvega

Brown Agate

93. להתחבר עם חצי עמוד עומד ב 2 עמודים כפולים חובקים קדמיים ביחד ה- 2 של הצדף הגדול באחת החזרות  
[תמונה 1]

\*עמוד מקוצר ב 3 העיניים הבאות, עמוד ב 2 העיניים הבאות, צמצום 3 עמודים ביחד של 3 העיניים הבאות, עמוד ב 9 העיניים הבאות,

(2 עמודים בעין הבאה, עמוד ב 18 העיניים הבאות) 3 פעמים,

2 עמודים בעין הבאה, עמוד ב 9 העיניים הבאות, צמצום 3 עמודים ביחד של 3 העיניים הבאות, עמוד ב 2 העיניים הבאות, עמוד מקוצר ב 3 העיניים הבאות, חצי עמוד ב 2 העיניים הבאות, 2 חצאי עמודים בעין הבאה, חצי עמוד ב 4 העיניים הבאות, 2 חצאי עמוד בעין הבאה, חצי עמוד ב 2 העיניים הבאות.\*

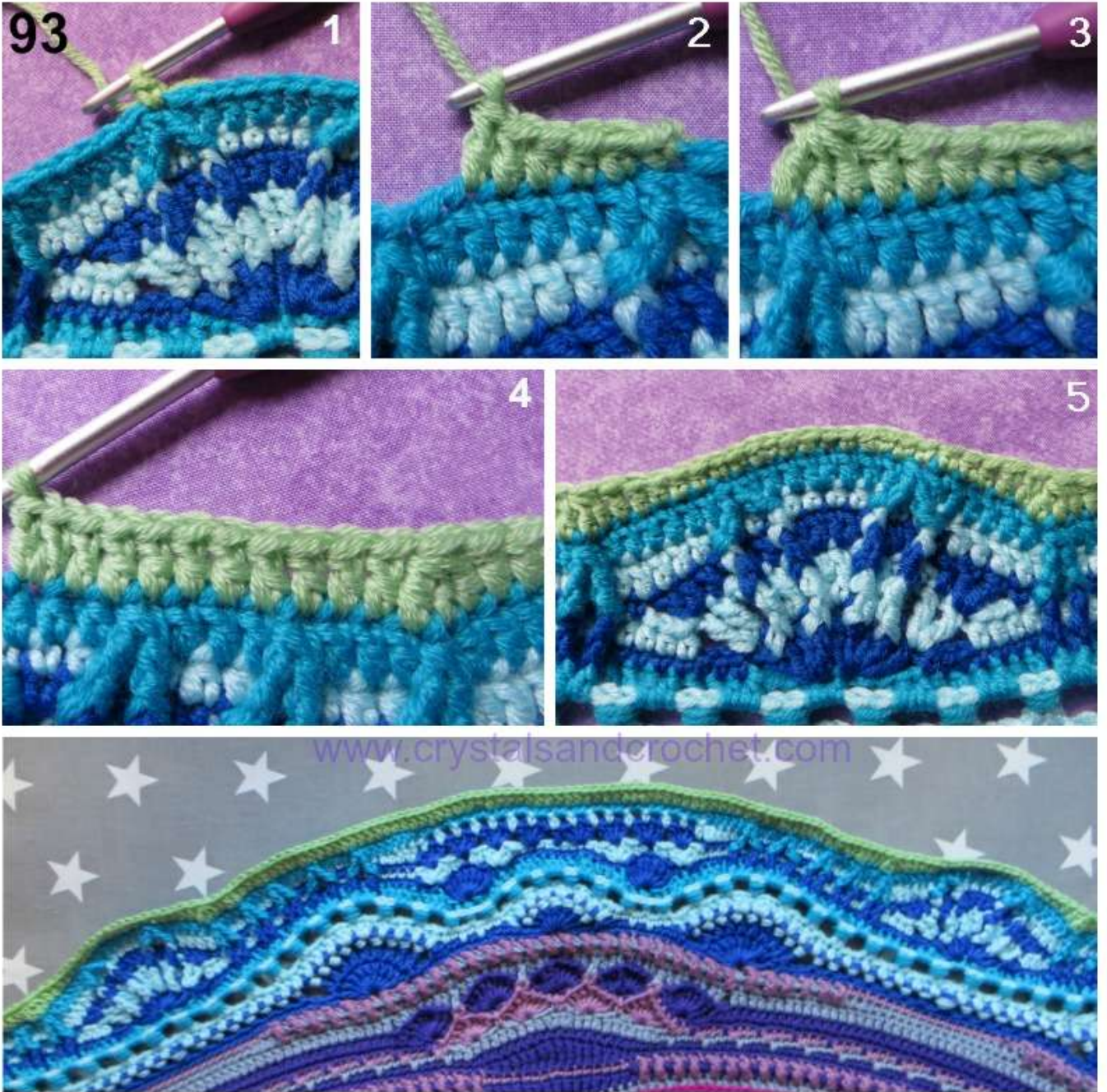
לחזור מ \* עד \* עוד 7 פעמים, בלי לסרוג את חצי העמוד האחרון.

לסגור לחצי העמוד העומד, לחתוך ולאבטח קצוות.

ספירת תכים: בכל חזרה: 12 חצאי עמודים, 6 עמודים מקוצרים, 84 עמודים, 2 צמצום של 3 עמודים ביחד.

סה"כ: 69 חצאי עמודים, 48 עמודים מקוצרים, 672 עמודים, 18 צמצום של 3 עמודים ביחד.





רמז: בכל חזרה המקבצים הראשון והאחרון, יפלו בצמצום 3 עמודים ביחד.  
94. להתחבר עם חצי עמוד עומד בעמוד המקוצר השלישי אחרי הצמצום 3 עמודים ביחד בתחילת אחד מהצדפים

הגדולים [תמונה 1]

\* 2 חצאי עמודים בעין הבאה, חצי עמוד ב 3 העיניים הבאות, 2 חצאי עמוד בעין הבאה, חצי עמוד ב 2 העיניים הבאות, 2 חצאי עמוד בעין הבאה, חצי עמוד ב 3 העיניים הבאות, 2 חצאי עמוד בעין הבאה, חצי עמוד בעין הבאה, (מקבץ עמודים כפולים, 3 עיני שרשרת, לדלג מעל 4 עיניים, בעין הבאה) (מקבץ עמודים כפולים, 3 עיני שרשרת, מקבץ עמודים כפולים, 3 עיני שרשרת, מקבץ עמודים כפולים), 2 עיני שרשרת, לדלג מעל 4 העיניים הבאות, חצי עמוד בעין הבאה) 8 פעמים, 2 עיני שרשרת, לדלג מעל 5 העיניים הבאות, בעין הבאה (מקבץ עמודים כפולים, 3 עיני שרשרת, מקבץ עמודים כפולים, 3 עיני שרשרת, מקבץ עמודים כפולים), 2 עיני שרשרת, לדלג על 4 העיניים הבאות, חצי עמוד בעין הבאה)\*.

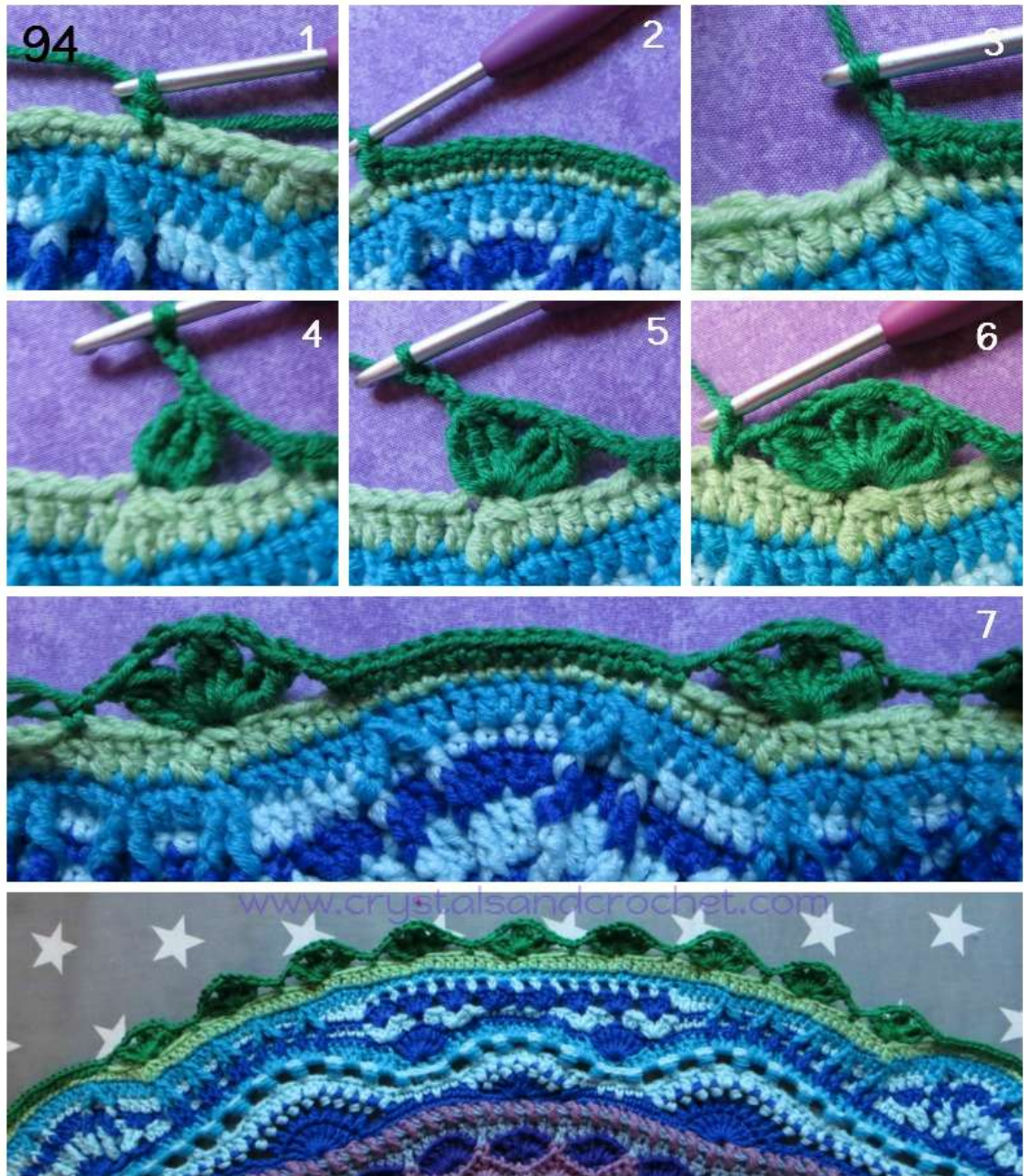
לחזור מ \* עד \* עוד 7 פעמים, בלי לסרוג את חצי העמוד האחרון.

לסגור לחצי העמוד העומד, לחתוך ולאבטח קצוות.

ספירת תכים: בכל חזרה: 26 חצאי עמודים, 27 מקבצי עמודים כפולים, 18 רווחים של 2 עיני שרשרת, 18 רווחים של 3 עיני שרשרת.

סה"כ: 208 חצאי עמודים, 216 מקבצי עמודים כפולים, 144 רווחים של 2 עיני שרשרת, 144 רווחים של 3 עיני שרשרת.






95. רמז: בסיבוב הזה אתם תסרגו מקבצים של 9 עמודים כפולים, תשמרו את העיניים והלולאות הסוגרות קצת רפויות כדי למנוע התכווצות.

**מקבץ 9 עמודים כפולים:** 3 עמודים כפולים חלקיים ברווח 3 עיני שרשרת הראשון, 1 עמוד כפול חלקי ברווח 2 עיני שרשרת הבא, 1 עמוד כפול חלקי בחצי עמוד, 1 עמוד כפול חלקי ברווח 2 עיני שרשרת הבא, 3 עמודים כפולים חלקיים ברווח 3 עיני שרשרת הבא, ללפף ולמשוך דרך כל הלולאות על המסרגה. [תמונת 2 עד 7]

**מקבץ 5 עמודים כפולים:** לסרוג 3 עמודים כפולים חלקיים ברווח 3 עיני שרשרת, 1 עמוד כפול חלקי ברווח 2 עיני שרשרת ו 1 עמוד כפול חלקי בחצי העמוד הבא, ובסדר הפוך עבור הצד השני, 1 עמוד כפול חלקי בחצי העמוד הבא [תמונה 8], 1 עמוד כפול חלקי ברווח 2 עיני שרשרת ו 3 עמודים כפולים חלקיים ברווח 3 עיני שרשרת הבא [תמונה 10].

להתחבר עם חצי עמוד עומד במקבץ האמצעי של קבוצת המקבצים הראשונה באחת החזרות, \* (3 עיני שרשרת, מקבץ 9 עמודים כפולים, 3 עיני שרשרת, חצי עמוד במקבץ האמצעי הבא) 8 פעמים, 3 עיני שרשרת, מקבץ 5 עמודים כפולים, 1 עין שרשרת, (עמוד כפול ב 5 העיניים הבאות, 2 עמודים כפולים בעין הבאה) פעמיים, עמוד כפול ב 4 העיניים הבאות, מקבץ 5 עמודים כפולים, 3 עיני שרשרת, חצי עמוד במקבץ האמצעי הבא.\* לחזור מ \* עד \* עוד 7 פעמים, בלי לסרוג את חצי העמוד האחרון. לסגור לחצי העמוד העומד, לחתוך ולאבטח קצוות. ספירת תכים: בכל חזרה: 8 חצאי עמודים, 18 עמודים כפולים, 2 מקבצי 5 עמודים כפולים, 8 מקבצי 9 עמודים כפולים, 18 רווחים של 3 עיני שרשרת. בסה"כ: 64 חצאי עמודים, 144 עמודים כפולים, 16 מקבצי 5 עמודים כפולים, 64 מקבצי 9 עמודים כפולים, 144 רווחים של 3 עיני שרשרת.

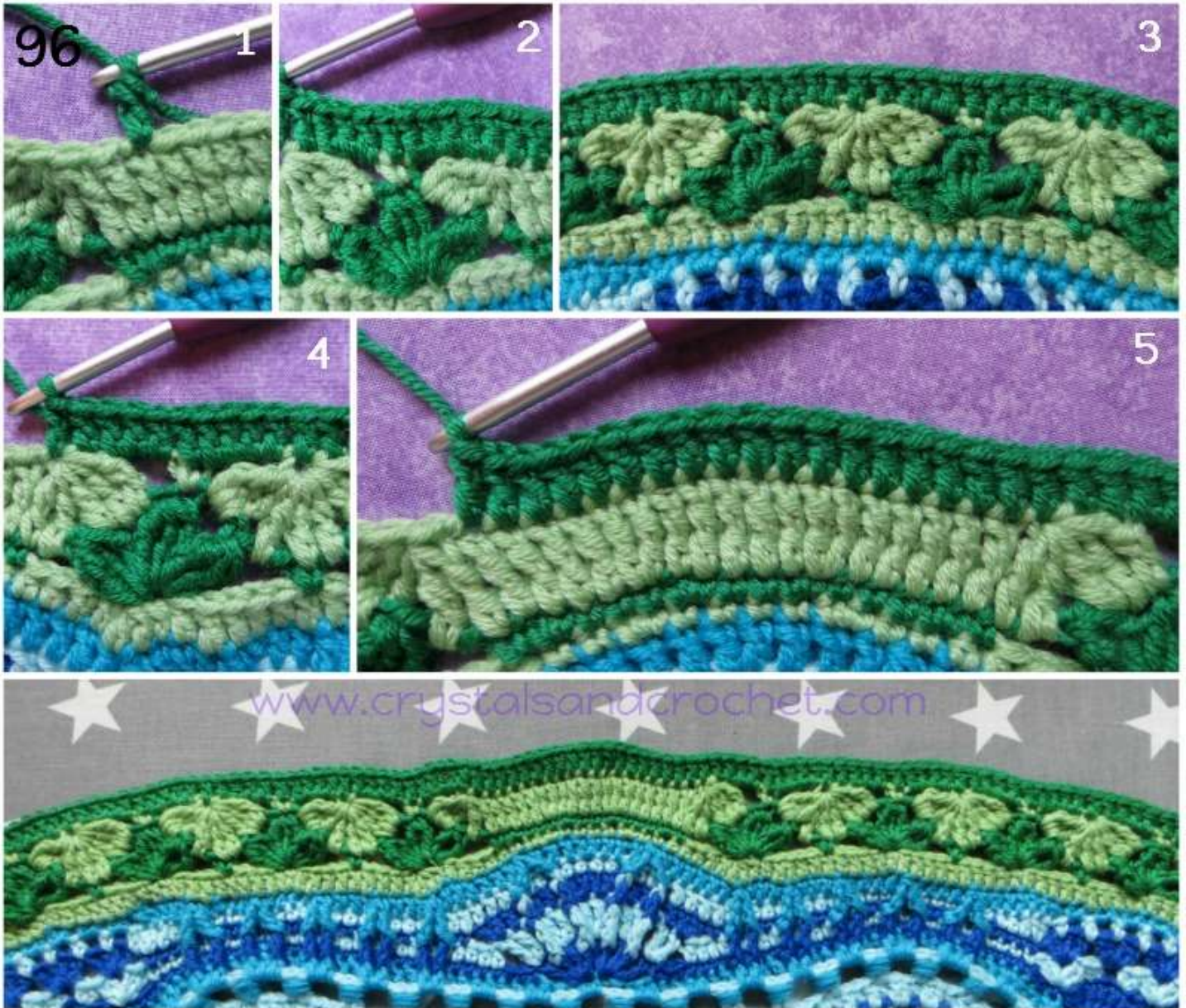






96. להתחבר עם עמוד עומד בעמוד הכפול ה-17 [השני לפני הסוף] באחת החזרות, [תמונה 1], עמוד בעין הבאה,

\* (עמוד במקבץ, עמוד בעין של המקבץ, 4 עמודים ברווח 3 עיני שרשרת, עמוד בחצי עמוד, 3 עמודים ברווח 3 עיני שרשרת) 9 פעמים, עמוד במקבץ, עמוד בעין של המקבץ, עמוד ב 18 העיניים הבאים.\*  
לחזור מ \* עד \* עוד 7 פעמים, בלי לסרוג את 2 העמודים האחרונים.  
לסגור, לחתוך ולאבטח קצוות.  
ספירת תכים: בכל צד: 110 עמודים,  
בסה"כ: 880 עמודים.





97. להתחבר עם עמוד כפול עומד בלולאה הקדמית בעמוד שנעשה לתוך העין של מקבץ 5 עמודים כפולים [מסיבוב 95] לפני הקבוצה של העמודים הכפולים באחת החזרות, 1 עין שרשרת, \* (חצי עמוד בלולאה הקדמית בעמוד הבא, באותו התך (עמוד מקוצר חובק קדמי, 3 עמודים חובקים קדמיים) לדלג על העין הבאה, חצי עמוד בלולאה הקדמית בעין הבאה), לסריגת תך פרוע, 6 פעמים, 1 עין שרשרת, (עמוד כפול בלולאה הקדמית ב 30 העיניים הבאות, 2 עמודים כפולים בלולאה הקדמית בעין הבאה) פעמיים, עמוד כפול בלולאה הקדמית ב 30 העיניים הבאות, 1 עין שרשרת. \* לחזור מ \* עד \* עוד 7 פעמים, בלי לסרוג את את העמוד הכפול האחרון ואת ה 1 עין שרשרת. להתחבר בעין שטוחה אל הלולאה הקדמית בלבד של העמוד הכפול העומד בלולאה הקדמית... להשאיר את החוט מחובר

ספירת תכים: בכל חזרה: 94 עמודים כפולים בלולאה הקדמית, 6 תכים פרועים, 2 רווחים של 1 עין שרשרת. סה"כ: 752 עמודים כפולים בלולאה הקדמית, 48 תכים פרועים, 16 רווחים של 1 עין שרשרת.



סוף חלק 15, נראה בשבוע הבא כשהשמש מתחיל לשקוע במסע שלנו.