

Mandala Madness



Copyright: Helen Shrimpton, 2015.

All rights reserved.

By: Helen at www.crystalsandcrochet.com

Suomalaiset lyhenteet käytössä

Osa 15

Lyhenteet

| | | | | | |
|-----|------------------|--------|--|----|---|
| s | Silmukka | puolip | puolipylväs | ER | silmukan etureuna ^{*)} |
| krs | Kerros | p | pylväs | TR | silmukan takareuna ^{*)} |
| kjs | ketjusilmukka | pp | pitkäpylväs (2 langan kiertoa kourulle) | KE | kohovirkkaus etupuolelta ^{*)} |
| ps | Piilosilmukka | pp3 | erikoispitkä pylväs (3 kiertoa kourulle) | KT | kohovirkkaus takapuolelta ^{*)} |
| ks | kiinteä silmukka | pp4 | erikoispitkä pylväs (4 kiertoa kourulle) | hy | hyppää yli |

^{*)} silmukan virkkaustapaan liittyvät termit yhdistetään aina silmukkatyyppiä kuvaavan lyhenteen kanssa ja ne esitetään isoilla kirjaimilla lukemisen helpottamiseksi. Esim. ERpp on silmukan etureunaan virkattava pitkä pylväs ja KTks on työn takapuolelle kohovirkkauksena tehtävä kiinteä silmukka.

[] Vinkit: on kirjoitettu kursivoidulla violetilla tekstillä. Ne on tarkoitettu avustamaan ja ohjaamaan, sekä tekemään virkkauksesta hieman helpompaa.

* Toista tähtimerkkien välisiä silmukoita ohjeessa mainittu toistomäärä. Tätä merkintätapaa käytetään yleensä pidemmissä toistoissa, jotka voivat sisältää useampia ohjeita.

() – Toista sulkumerkkien välisiä silmukoita ohjeessa mainittu toistomäärä. Tätä merkintätapaa käytetään lyhyemmissä toistoissa.

Erikoissilmukat

KLpp – Klusteri pitkällä pylväillä: (Virkaa 3 pp samaan silmukkaan niin että ne yhdistyvät yläosastaan) *Tee kaksi langankiertoa koukulle, työnnä koukku edellisen kierroksen silmukkaan, lk koukulle, vedä lanka silmukan läpi eteen, lk koukulle ja vedä lanka 2 s:n läpi, lk koukulle ja vedä lanka 2 s:n läpi *. Koukulla on 2 s. Toista *-*, vielä 2x. (Koukulla on 4 s), lk ja vedä lanka 4 s:n läpi.

KL9pp – 9 pitkän pylvään klusteri: virkaa 3 osittaista pp ensimmäiseen kjs-kaareen, 1 osittainen pp seuraavaan kjs-kaareen, 1 osittainen pp ks:aan, 1 osittainen pp seuraavaan kjs-kaareen, 3 osittaista pp seuraavaan kjs-kaareen, lanka koukulle ja vedä läpi kaikista koukulla olevista silmukoista.

KL5pp – 5 pitkän pylvään klusteri: virkaa 3 osittaista pp kjs-kaareen, 1 osittainen pp seuraavaan kjs-kaareen ja 1 osittainen pp ks:aan. Virkaa käännteisenä toisella reunalla: 1 osittainen pp ks:aan, 1 osittainen pp kjs-kaareen ja 3 osittaista pp seuraavaan kjs-kaareen.

Röyhelö: ERks, KEpuolip, 3 KEp saman pylvään varteen ylhäältä alaspäin edeten, hyppää yli seuraava silmukka, ERks seuraavaan silmukkaan. Yhden röyhelön aikana työ etenee kolme silmukkaa.

Merino Soft



Colour Crafter



Stonewashed XL



Round 93 Kadinsky 625

Wolvega

Amazonite

Round 94 Kahlo 626

Apeldoorn

Green Agate

Round 95 Kadinsky 625

Sittard

Amazonite

Round 96 Kahlo 626

Apeldoorn

Green Agate

Round 967 De Goya 648

Wolvega

Brown Agate

93. Aloita tekemällä SS –menetelmällä ks minkä tahansa toiston suuren simpukan 2. KEpp2yht –silmukkaan, [Kuva1]

*3 puolip, 2 p, p3yht, 9 p,

(2 p seuraavaan s:aan, 18 p) 3 kertaa,

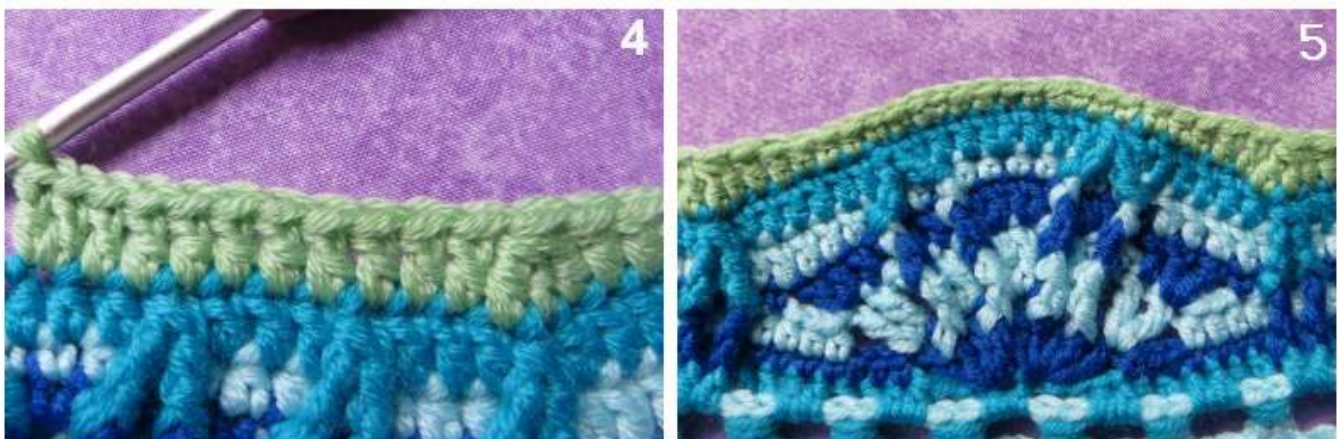
2 p seuraavaan s:aan, 9 p, p3yht, 2 p, 3 puolip, 2 ks, 2 ks seuraavaan s:aan, 4 ks, 2 ks seuraavaan s:aan, 2 ks.*

Toista *-* vielä 7 kertaa, jätä ks huomioimatta viimeisellä toistolla.

Sulje kerros ps:lla 1. ks:aan, katkaise ja päättelee langat.

Silmukkaluku per toisto: 12 ks, 6 puolip, 84 p, 2 p3yht.

Yhteensä: 96 ks, 48 puolip, 672 p, 16p3yht.



Vinkki: Toiston ensimmäinen ja viimeinen klusteriryhmä tulee p3yht -kohdalle.

94. Aloita tekemällä ks SS –menetelmällä 3. puolipylyväeseen p3yht jälkeen minkä tahansa toiston ison simpukan alussa, [Kuva1]

*2 ks seuraavaan s:aan, 3 ks, 2 ks seuraavaan s:aan, 2 ks, 2 ks seuraavaan s:aan, 3 ks, 2 ks seuraavaan s:aan, ks,

(2 kjs, hy 4 s, (KLpp, 3 kjs, KLpp, 3 kjs, KLpp) seuraavaan s:aan, 2 kjs, hy 4 s, ks) 8 kertaa, 2 kjs, hy 5 s, (KLpp, 3 kjs, KLpp, 3 kjs, KLpp) seuraavaan s:aan, 2 kjs, hy 4 s, ks).*

Toista *-* vielä 7 kertaa, jätä ks huomioimatta viimeisellä toistokerralla.

Sulje kerros ps:lla 1. ks:aan, katkaise ja päättele langat.

Silmukkaluku per toisto: 26 ks, 27 KLpp, 18 x 2 kjs:n kaarta, 18 x 3 kjs:n kaarta.

Yhteensä: 208 ks, 216 KLpp, 144 2 kjs:n kaarta, 144 3 kjs:n kaarta.



95. *Vinkki: Tällä kerroksella virkkaat 9 pp:n klustereita, tee ketjusilmukat ja sulkemissilmukat hiukan löysästi, jottei työhön tule ryppyjä.*

KL9pp – 9 pitkän pylvään klusteri: virkkaa 3 osittaista pp:tä ensimmäiseen 3 kjs:n kaareen, 1 osittainen pp seuraavaan 2 kjs:n kaareen, 1 osittainen pp ks:aan, 1 osittainen pp seuraavaan 2 kjs:n kaareen, 3 osittaista pp seuraavaan 3 kjs:n kaareen, lanka koukulle ja vedä läpi kaikista koukulla olevista silmukoista. [Kuvat 2-7]

KL5pp – 5 pitkän pylvään klusteri: virkkaa 3 osittaista pp:tä 3 kjs:n kaareen, 1 osittainen pp seuraavaan 2 kjs:n kaareen ja 1 osittainen pp ks:aan [Kuva 8]. Virkkaa käänteisenä toisella reunalla: 1 osittainen pp ks:aan, 1 osittainen pp 2 kjs:n kaareen ja 3 osittaista pp:tä seuraavaan 3 kjs:n kaareen [Kuva 10].

Aloita tekemällä ks SS –menetelmällä minkä tahansa toiston 1. klusteriryhmän keskimmäiseen klusteriin



(3 kjs, KL9pp, 3 kjs, ks seuraavaan keskiklusteriin) 8 kertaa, 3 kjs, KL5pp, kjs, (5 pp, 2 pp seuraavaan s:aan) kahdesti, 4 pp, KL5pp, 3 kjs, ks seuraavaan keskiklusteriin.

Toista *-*vielä 7 kertaa, jätä ks huomioimatta viimeisellä toistokerralla.

Sulje kerros ps:lla 1. ks:aan, katkaise ja päättele langat.

Silmukkaluku per toisto: 8 ks, 18 pp, 2 KL5pp, 8 KL9pp, 18 x 3 kjs:n kaarta.

Yhteensä: 64 ks, 144 pp, 16 KL5pp, 64 KL9pp, 144 x 3 kjs:n kaarta.



96. Aloita virkkaamalla SS –menetelmällä p 17. pp:een [*toiseksi viimeinen*] missä tahansa toistossa [Kuva 1],p,

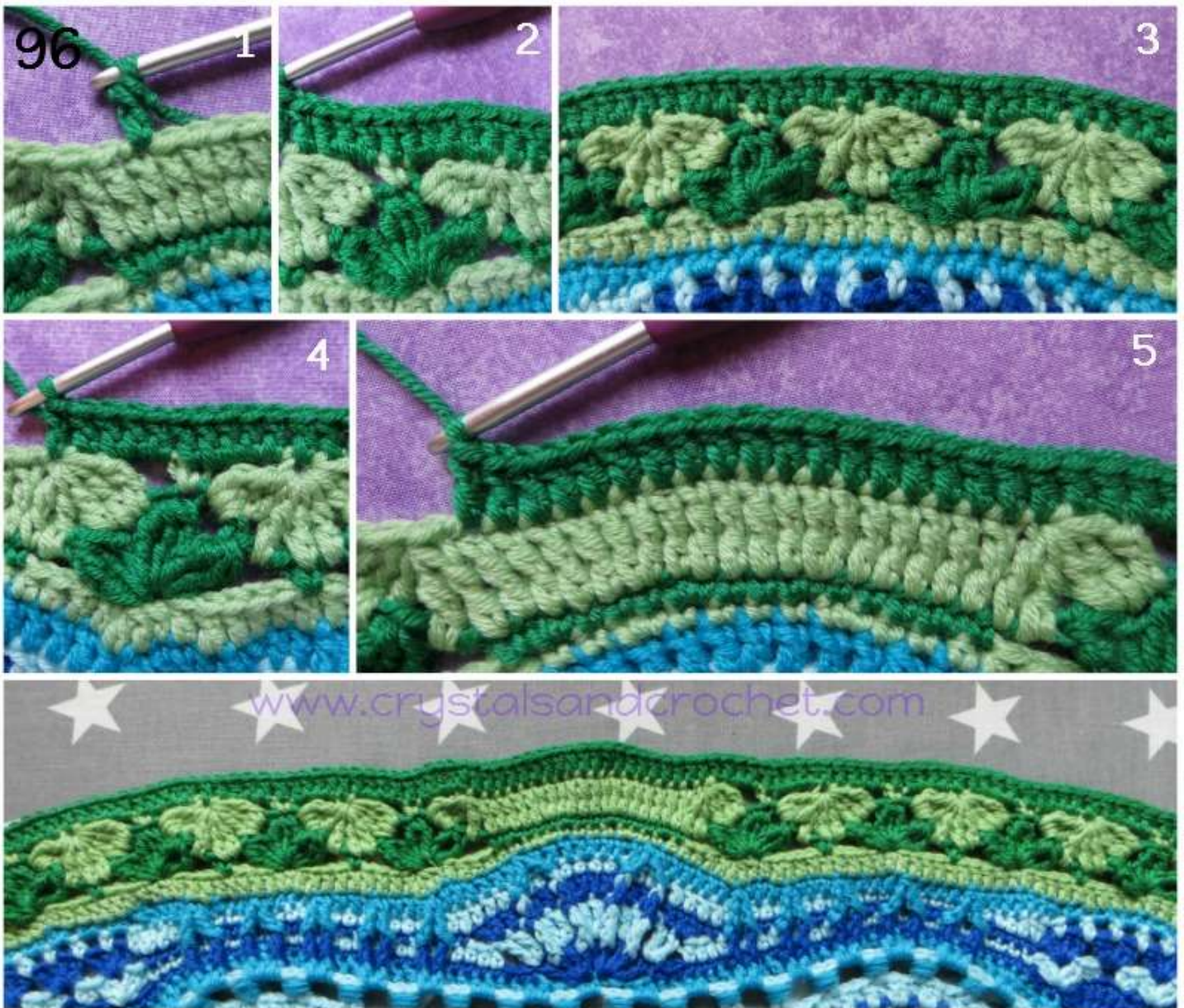
(p klusteriin, p klusterin silmään, 4 p 3 kjs:n kaareen, p ks:aan, 3 p 3 kjs:n kaareen) 9 kertaa, p klusteriin, p klusterin silmään, 18 p.

Toista *-* vielä 7 kertaa, jätä 2 p huomioimatta viimeisellä toistokerralla.

Sulje kerros 1. p:een, katkaise ja päättelee langat.

Silmukkaluku per toisto: 110 p.

Yhteensä: 880 p.



97. Aloita virkkaamalla ERpp SS –menetelmällä KL5pp:n silmän [R95] kohdalla olevaan pylväeseen (ennen pylväsaluetta) missä tahansa toistossa, kjs,

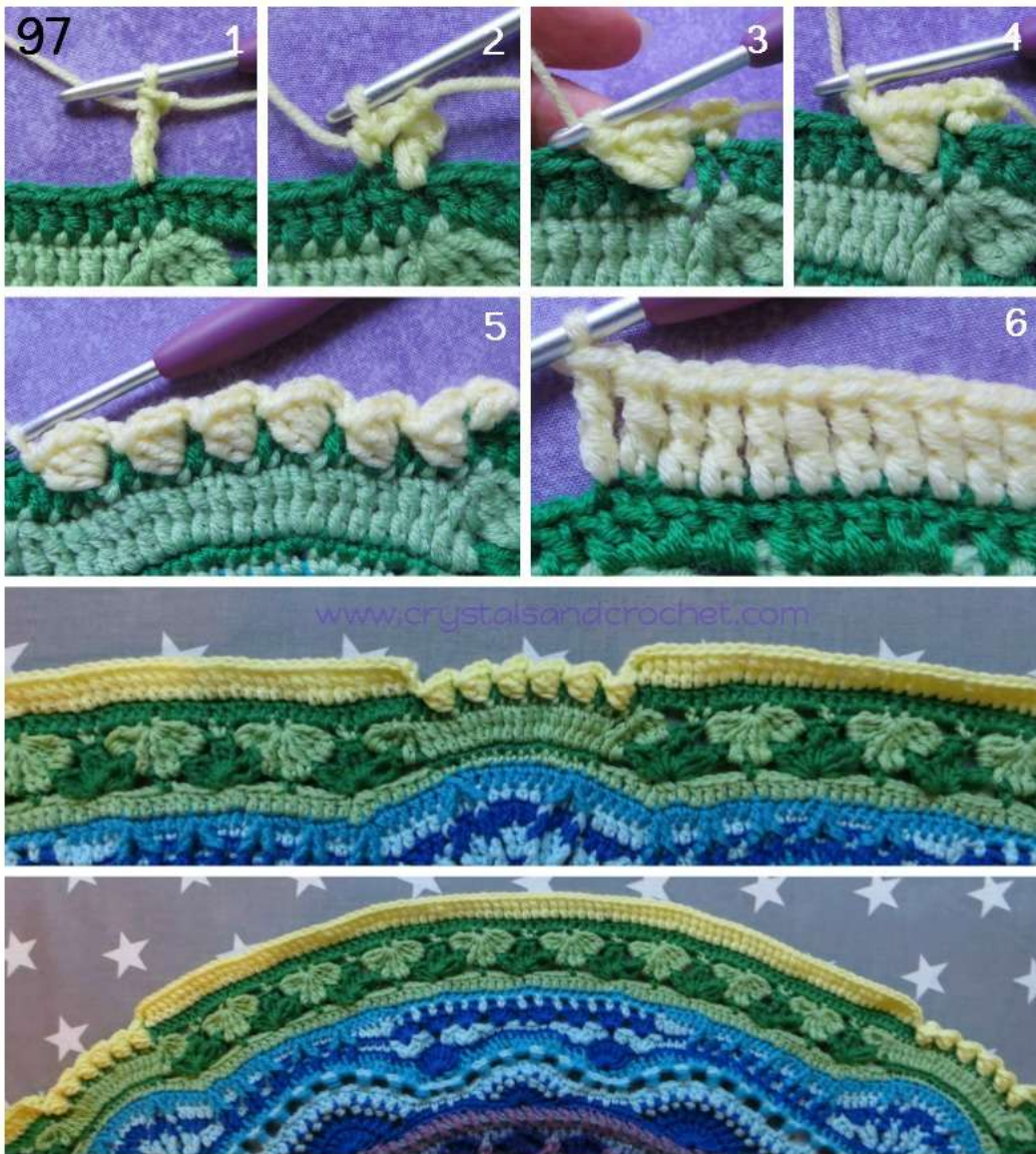
*(Erks seuraavaan p:een, (**KEpuolip**, 3 **KEp**) samaan silmukkaan, hy s, ERks seuraavaan s:aan), eli tee 6 kertaa røyhelö, kjs, (30 ERpp, 2 ERppseuraavaan s:aan) kahdesti, 30 ERpp, kjs.*

Toista *-* vielä 7 kertaa, jätä pp ja kjs huomioimatta viimeisellä toistokerralla.

Sulje kerros ps:lla **1. ERpp:n etureunaan. Älä päättele/katkaise lankaa.**

Silmukkaluku per toisto: 94 ERpp, 6 røyhelöä, 2 kjs-kaarta.

Yhteensä: 752 ERpp, 48 røyhelöä, 16 kjs-kaarta.



15. osan loppu, nähdään ensi viikolla kun yhteinen matkamme alkaa lähestyä päätöstään.