

# Mandala Madness



Kopiereg: Helen Shrimpton, 2015.

Alle regte voorbehou.

Deur: Helen at [www.crystalsandcrochet.com](http://www.crystalsandcrochet.com)

**US terme word deurgaans gebruik.**

## Deel 15

### Afkortings

st, sts	Steek, Steke	h1b	Halwe Langbeen	vslalleen	Voorste lus alleenlik
rd	Rondte	lb	Langbeen	alsalleen	Agterste lus
ks	Kettingsteek	dlb	Dubbelslaglangbeen	vhk	Voorste hekkie
gs	Glipsteek	drieslb	Drieslaglangbeen	ah	Agterste hekkie
kb	Kortbeen	vierslb	Vierslaglangbeen		

*()Wenke: Word getik in "italics" en pers, dis om jou te help en in die regte rigting te stuur en hopelik jou lewe te vergemaklik, spesiaal vir ons beginners. Verwysings na fotos (P) met die relevante foto nommer.*

\* \* Herhaal instruksies tussen sterretjies vir die aantal kere gespesifiseer. Dit is normaalweg 'n herhaling vir die hele sy en sal uit 'n paar instruksies bestaan. () Herhaal instruksies tussen hakies vir die hoeveel keer aangedui. Dit is 'n laer vlak van herhaal.

## Spesiale steke

**Dlb Trossie:** Draad oor pen twee maal, steek pen in volgende steek of spasio in, draad oor pen en trek deur 2 lusse 2 maal (2 lusse op pen), steek pen weer in dieselfde steek of spasio, draad oor pen en trek deur 2 lusse 2 maal (3 lusse op pen), draad oor pen 2 maal, steek pen in dieselfde steek of spasio, draad oor pen en trek deur 2 lusse 2 maal (4 lusse op pen), draad oor pen en trek deur al 4 lusse

**9 dlb trossie:** 3 gedeeltelike dlb in 1ste 3 ks spasio, 1 gedeeltelike dlb in die volgende 2 ks spasio, 1 gedeeltelike dlb in die volgende kb, 1 gedeeltelike dlb in die volgende 2 ks spasio, 3 gedeeltelike dlb in die volgende 3 ks spasio, draad oor pen en trek deur alles lusse.

**5 dlb trossie:** word gemaak met 3 gedeeltelike dlb in die 3 ks spasio, 1 gedeeltelike dlb in die 2 ks spasio en 1 gedeeltelike dlb in die kb. Presies die teenoorgestelde aan die ander kant: 1 gedeeltelike dlb in die kb, 1 gedeeltelike dlb in die 2 ks spasio en 3 gedeeltelike dlb in die volgende 3 ks spasio.

**Bobbel st:** Hierdie steek strek oor 3 st. Vhkb in die aangewyse st, terwyl jy rondom die vh van dieselfde st werk, van bo na onder, (h1b, 3 1b), slaan jy die volgende st oor, vhkb in die volgende st.

Merino Soft



Colour Crafter



Stonewashed XL



Round 93 Kadinsky 625

Wolvega

Amazonite

Round 94 Kahlo 626

Apeldoorn

Green Agate

Round 95 Kadinsky 625

Sittard

Amazonite

Round 96 Kahlo 626

Apeldoorn

Green Agate

Round 967 De Goya 648

Wolvega

Brown Agate



93. Heg met 'n staande kb in 2<sup>de</sup> vhd1b2tes van 'n groot skulp op enige herhaling, [P1]

\*h1b in die volgende 3 st, 1b in die volgende 2st, 1b3tes oor die volgende 3 st, 1b in die volgende 9 st,

(2 1b in die volgende st, 1b in die volgende 18 st) 3 maal,

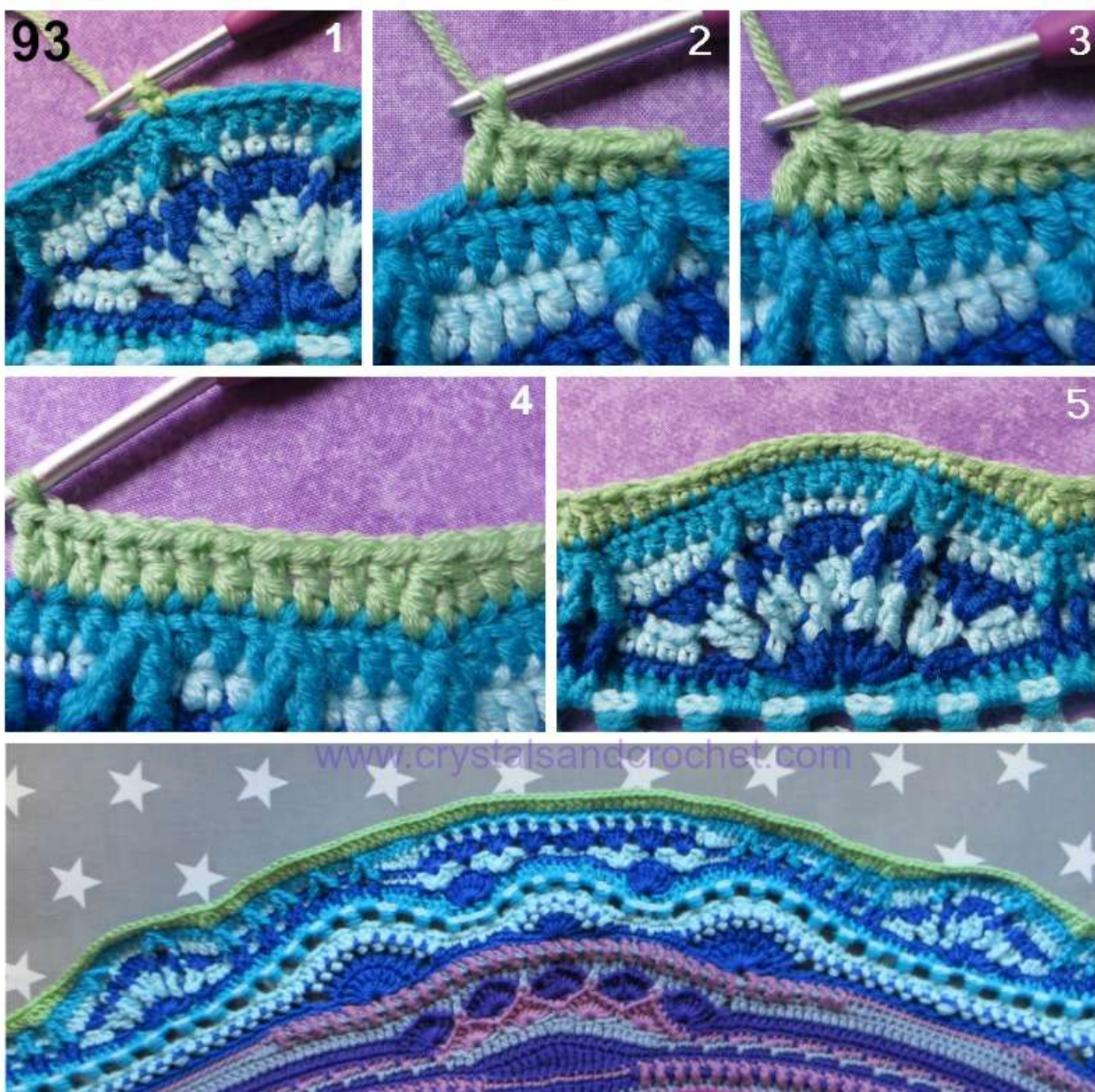
2 1b in die volgende st, 1b in die volgende 9 st, 1b3tes oor die volgende 3 st, 1b in die volgende 2 st, h1b in die volgende 3 st, kb in die volgende 2 st, 2 kb in die volgende st, kb in die volgende 4 st, 2 kb in die volgende st 2 sc in next st, kb in die volgende 2 st. \*

Herhaal van \* na \* 7 maal, slaan die laaste kb oor.

Heg aan jou staande kb, heg af en werk drade weg.

Per herhaling: 12 kb, 6 h1b, 84 1b, 2 1b3tes.

Totaal: 96 kb, 48 h1b, 672 1b, 18 1b3tes.





*Wenk: Die eerste en laaste trossie groepe van elke herhaling gaan in die lb3tes wees.*

94. Heg met 'n staande kb in die 3<sup>de</sup> hlb na die lb3tes aan die begin van enige groot skulp, [P1]

\*2 kb in die volgende st, kb in die volgende 3 st, 2 kb in die volgende st, kb in die volgende 2 st, 2 kb in die volgende st, kb in die volgende 3 st, 2 kb in die volgende st, kb in die volgende st,

(2 ks, slaan die volgende 4 st oor, in jou volgende st (dlb trossie, 3 ks, dlb trossie, 3 ks, dlb trossie), 2 ks, slaan die volgende 4 st oor, kb in die volgende 8 st) 8 maal,

2 ks, slaan die volgende 5 ch 2, skip next 5 sts, in next st, (dlb trossie, 3 ks, dlb trossie, 3 ks, dlb trossie), 2 ks, slaan die volgende 4 st oor, kb in die volgende st).\*

Herhaal van \* na \* 7 maal, slaan die laaste kb oor.

Heg aan staande kb, heg af en werk drade weg.

Per herhaling: 26 kb, 27 dlb trossie, 18 2 ks spasies, 18 3 ks spasies.

Totaal: 208 kb, 216 dlb trossies, 144 2 ks spasies, 144 3 ks spasies.



95. *Wenk: In hierdie rondte gaan jy 9 dlb trossies maak, hou in gedagte dat jy jou kettingsteke en toemaak lus lossering moet maak sodat jou werk nie opkrul nie.*

**9 dlb trossie:** 3 gedeeltelike dlb in die 1ste 3 ks spasie, 1 gedeeltelike dlb in die volgende 2 ks spasie, 1 gedeeltelike dlb in die kb,

1 gedeeltelike dlb in die volgende 2 ks spasie, 3 gedeeltelike dlb in die volgende 3 ks spasie, draad oor pen en trek deur al die lusse op jou pen. [P2 to 7]

**5 dlb trossie:** jy werk met die 3 gedeeltelike dlb in jou 3 ks spaise, 1 gedeeltelike dlb in die 2 ks spasie en 1 gedeeltelike dlb in die volgende kb. [P8], en die teenoorgestelde vir die ander kant, 1 gedeeltelike dlb in die volgende kb, 1 gedeeltelike dlb in die 2 ks spasie en 3 gedeeltelike dlb in die volgende 3 ks spasie [P10].

Heg met 'n staande kb in die middel trossie in enige 1<sup>ste</sup> trossie groep van enige herhaling, \*(3 ks, 9 dlb trossie, 3 ks, kb in die middel van die volgende trossie) 8 maal, 3 ks, 5 dlb, 1 ks, (dlb in die volgende 5 st, 2 dlb in die volgende st) twee maal, dlb in die volgende 4 st, 5 dlb trossie, 3 ks, kb in die middel van die volgende trossie.\*



Herhaal van \* na \* 7 maal, slaan laaste kb oor.

Heg aan staande kb, heg af en werk drade weg.

Per herhaling: 8 kb, 18 dlb, 2 5dlb trossie, 8 9dlb trossie, 18 3 ks spasies.

Totaal: 64 kb, 144 dlb, 16 5dlb trossie, 64 9dlb trossie, 144 3 ks spasies.







96. Heg met 'n staande lb in die 17<sup>de</sup> dlb [2de laaste] van enige herhaling, [P1] lb in die volgende st,

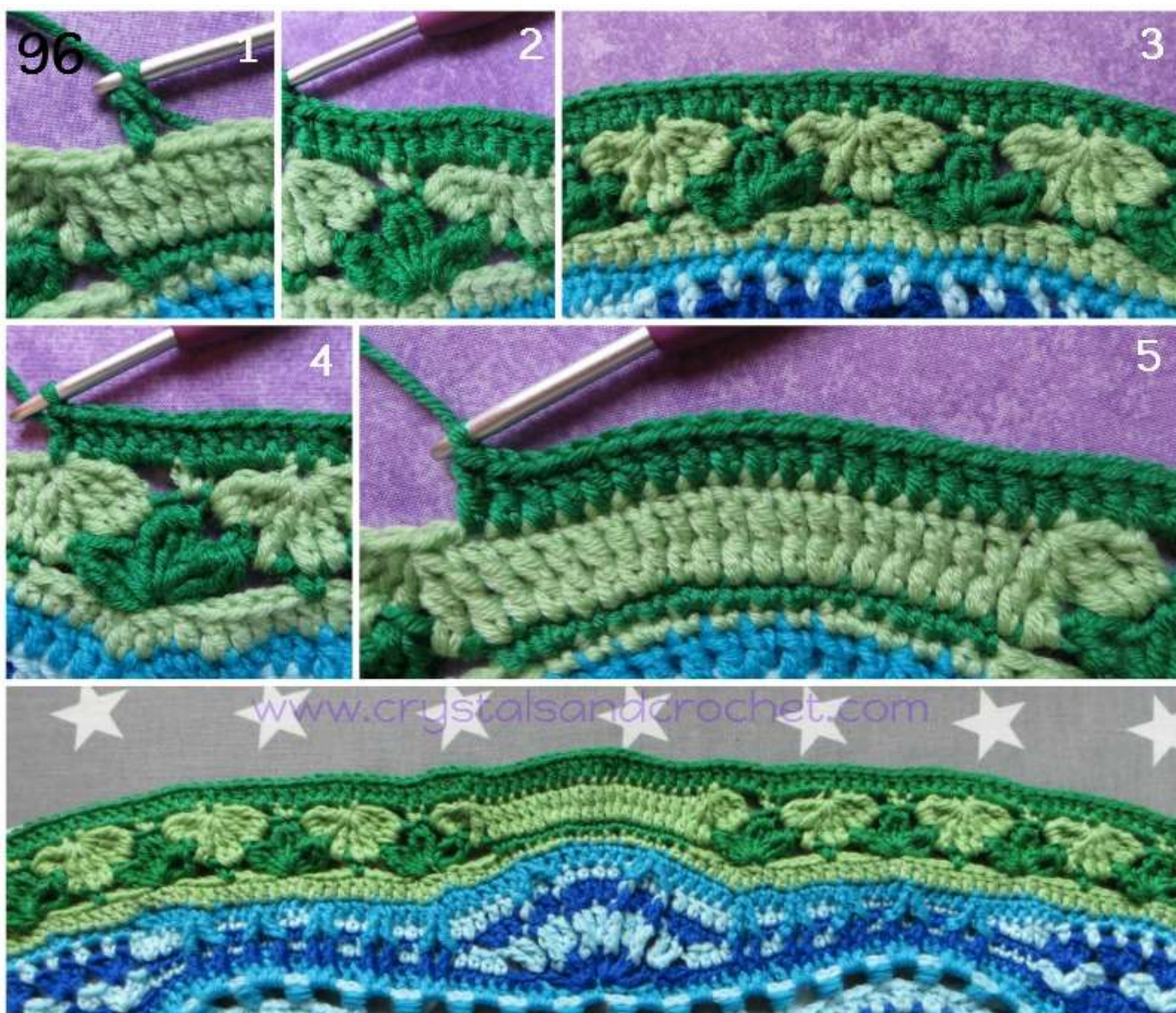
\*(lb in trossie, lb in die oog van die trossie, 4 lb in die 3 ks spasie, lb in die kb, 3 lb in die 3 ks spasie) 9 maal, lb in trossie, lb in die oog van die trossie, lb in die volgende 18 st.\*

Herhaal van \* na \* 7 maal, slaan die laaste 2 lb oor.

Heg aan eerste staande lb, heg af en werk drade weg.

Per kant: 110 lb.

Totaal: 880 lb.





97. Heg met 'n staande vhdlb in die lb gemaak in die oog van die 5dlb [R95] voor die dlb groep op enige herhaling, 1 ks,

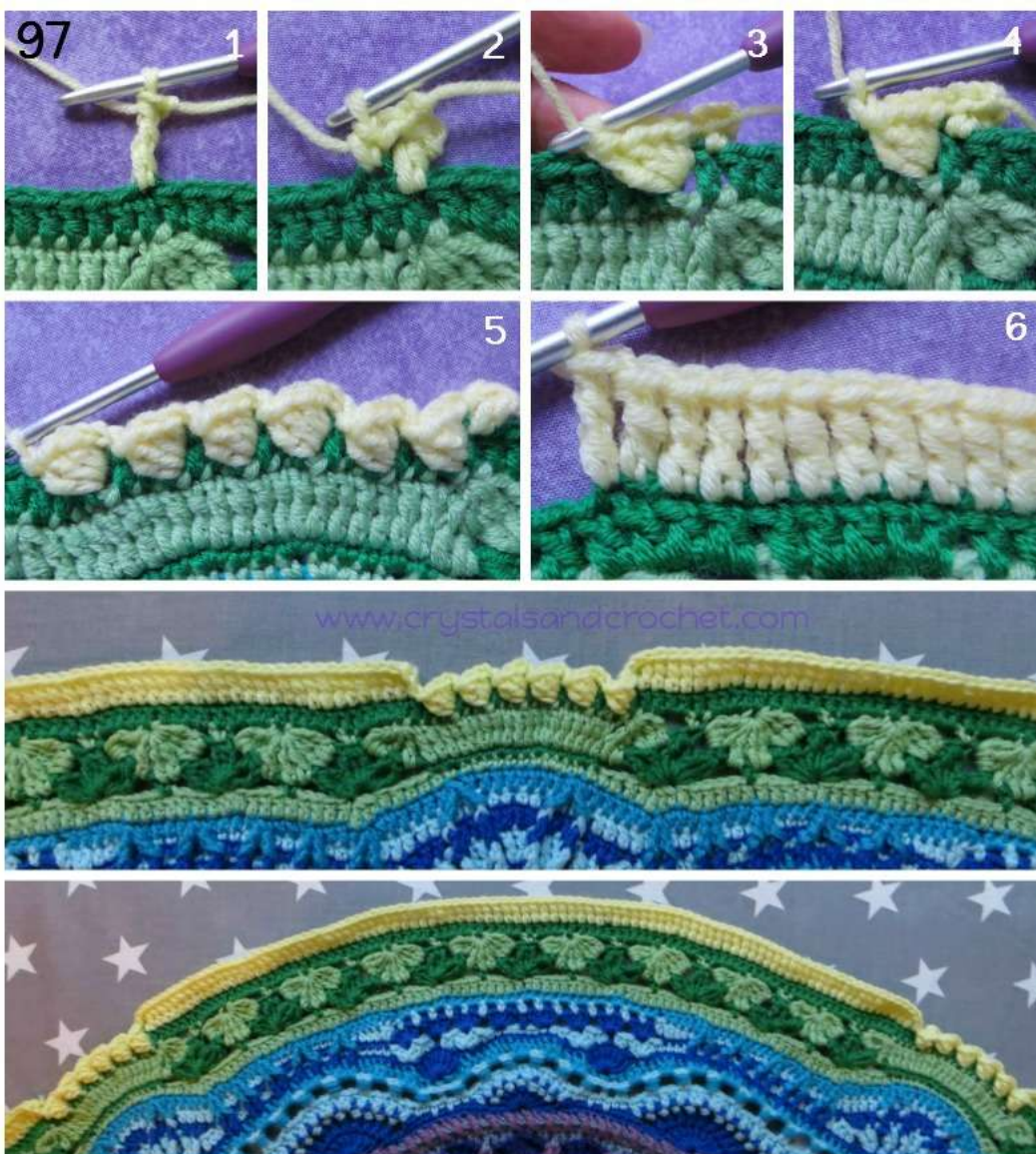
\*(vhkb in die volgende lb, in dieselfde st (**vhhlb, 3 vhlb**) slaan die volgende st oor, vhkb in die volgende st), maak 'n ruffle st, 6 maal, 1 ks, (vhdlb in die volgende 30 st, 2 vhdlb in die volgende st) twee maal, vhdlb in die volgende 30 steke, 1 ks.\*

Herhaal van \* na \* 7 maal, slaan die laaste dlb en 1 ks oor.ore times.

Heg aan **slegs die voorste lus** van jou staande vhdlb met gs. *Moenie afeindig nie*

94 vhdlb, 6 ruffle st, 2 1 ks spasies.

Totaal: 752 vhdlb, 48 ruffle st, 16 1 ks spasies.



Einde van deel 15, sien jou volgende soos die son begin sak op ons reis.