

Mandala Madness



שגעון המנדלה

זכויות יוצרים: Helen Shrimpton, 2015.

כל הזכויות שמורות.

אצל: Helen at www.crystalsandcrochet.com

שיגעון המנדלה חלק 14 תכים בשימוש וסימני קיצור

לולאה קדמית בלבד
לולאה אחורית בלבד
חובק קדמי
חובק אחורי

עמוד מקוצר
עמוד
עמוד כפול
עמוד משולש
עמוד מרובע

תך, עין
סיבוב
עין שרשרת
עין שטוחה
חצי עמוד

[] רמזים: כתובים בגופן נטוי ובצבע סגול, מטרתם לעזור ולהדריך אתכם, בתקווה לעשות את החיים קצת יותר קלים.
שיוך לתמונה יהיה [מספר] עם המספר הרלוונטי של התמונה.

* חזור על ההוראות בין הכוכביות לפי מספר הפעמים הרשום. זה בדרך כלל מתייחס לחזרה על צד שלם ויכלול חזרה קבועה של הוראות מרובות.
() חזור על ההוראות בין הסוגריים בכמות הפעמים המצוינת, זוהי רמה נמוכה יותר של חזרה

תכים מיוחדים

השבוע אין תכים מיוחדים

Merino Soft



Colour Crafter



Stonewashed XL



Round 88 Mondrian 611

Rhenen

Ruby

Round 89 Magritte 614

Amstelveen

Rose Quartz

Round 90 Mondrian 611

Heerlen

Ruby

Round 91 Magritte 614

Amstelveen

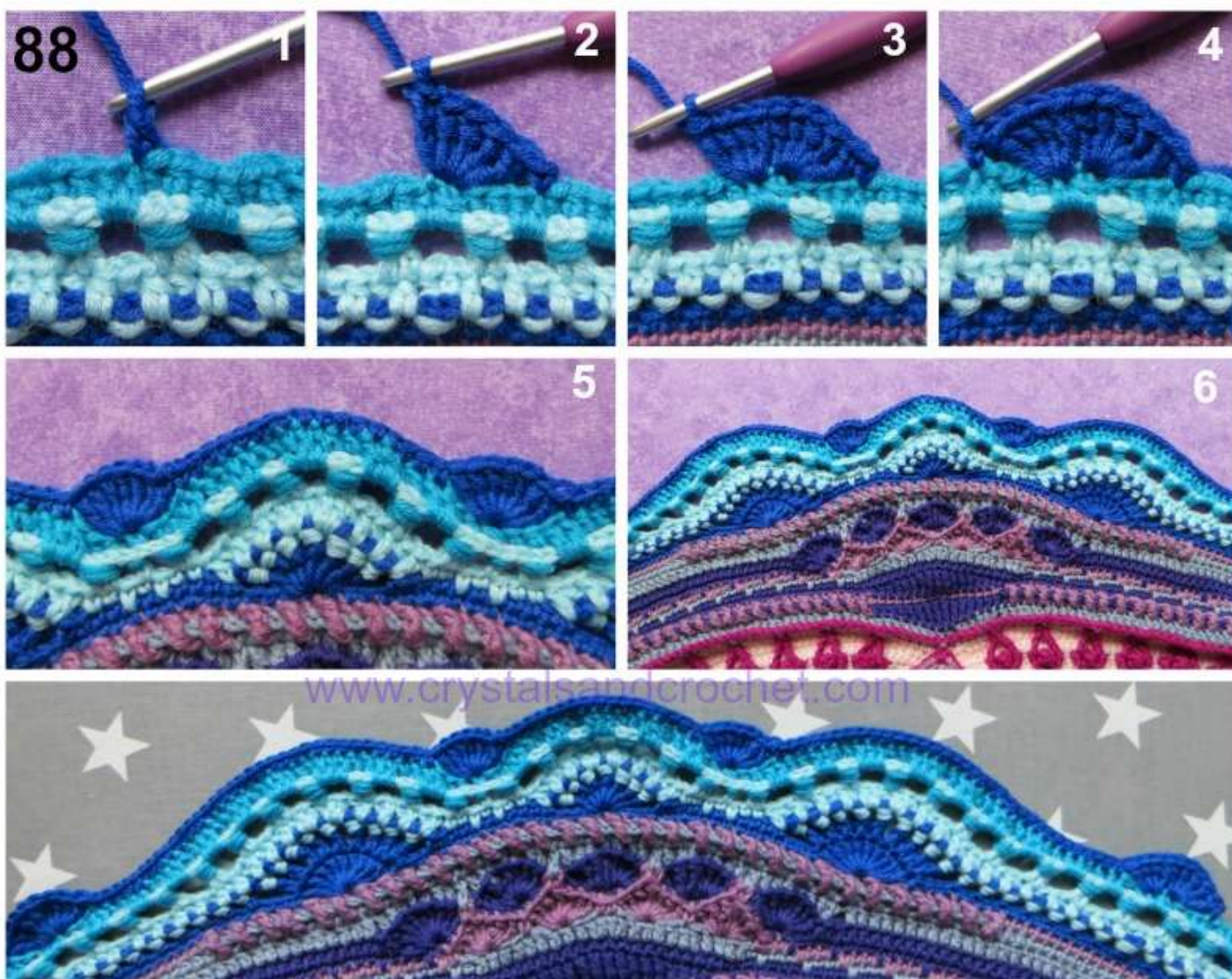
Rose Quartz

Round 92 Soutine 615

Heerlen

Ruby

88. להתחבר עם חצי עמוד עומד בעמוד המקוצר השלישי באחת החזרות [תמונה 1]
 *לדלג מעל 3 העיניים הבאות, 5 עמודים כפולים בעין הבאה, 4 עמודים כפולים בעין הבאה, לדלג מעל 3 העיניים הבאות, [תמונות 2, 3, 4]
 רמז: הצדף הראשון הזה יושב מעל 2 העמודים החובקים האחוריים מסביב ל 2 התכים ביחד [משורה 84]
 חצי עמוד ב 34 העיניים הבאות, לדלג מעל 3 העיניים הבאות, 7 עמודים כפולים בעין הבאה [עמוד חובק אחורי בודד], לדלג מעל 3 העיניים הבאות.
 חצי עמוד ב 17 העיניים הבאות, לדלג מעל 3 העיניים הבאות, 7 עמודים כפולים בעין הבאה [עמוד חובק אחורי בודד], לדלג מעל 3 העיניים הבאות [תמונות 5, 6]
 חצי עמוד ב 34 העיניים הבאות. *
 לחזור מ * עד * עוד 7 פעמים, בלי לסרוג את חצי העמוד האחרון.
 לסגור לחצי העמוד העומד, לחתוך ולאבטח קצוות.
 ספירת תכים: בכל חזרה: 85 חצאי עמודים, 23 עמודים כפולים.
 סה"כ: 680 חצאי עמודים, 184 עמודים כפולים.



89. להתחבר עם חצי עמוד עומד בחצי עמוד התשיעי אחרי הצדף של 7 עמודים כפולים הראשון באחת החזרות, חצי עמוד ב 5 העיניים הבאות, [תמונות 1,2]

*לדלג מעל 2 העיניים הבאות, בעין הבאה (2 עמודים, 1 עין שרשרת, 2 עמודים), [תמונה 3] לדלג מעל 2 העיניים הבאות, 2 עמודים מקוצרים בעין הבאה, 1 עין שרשרת, לדלג מעל העין הבאה, 2 עמודים מקוצרים בעין הבאה [תמונה 4], לדלג מעל 2 העיניים הבאות, בעין הבאה (2 עמודים, 1 עין שרשרת, 2 עמודים), לדלג מעל 2 העיניים הבאות [תמונה 5]

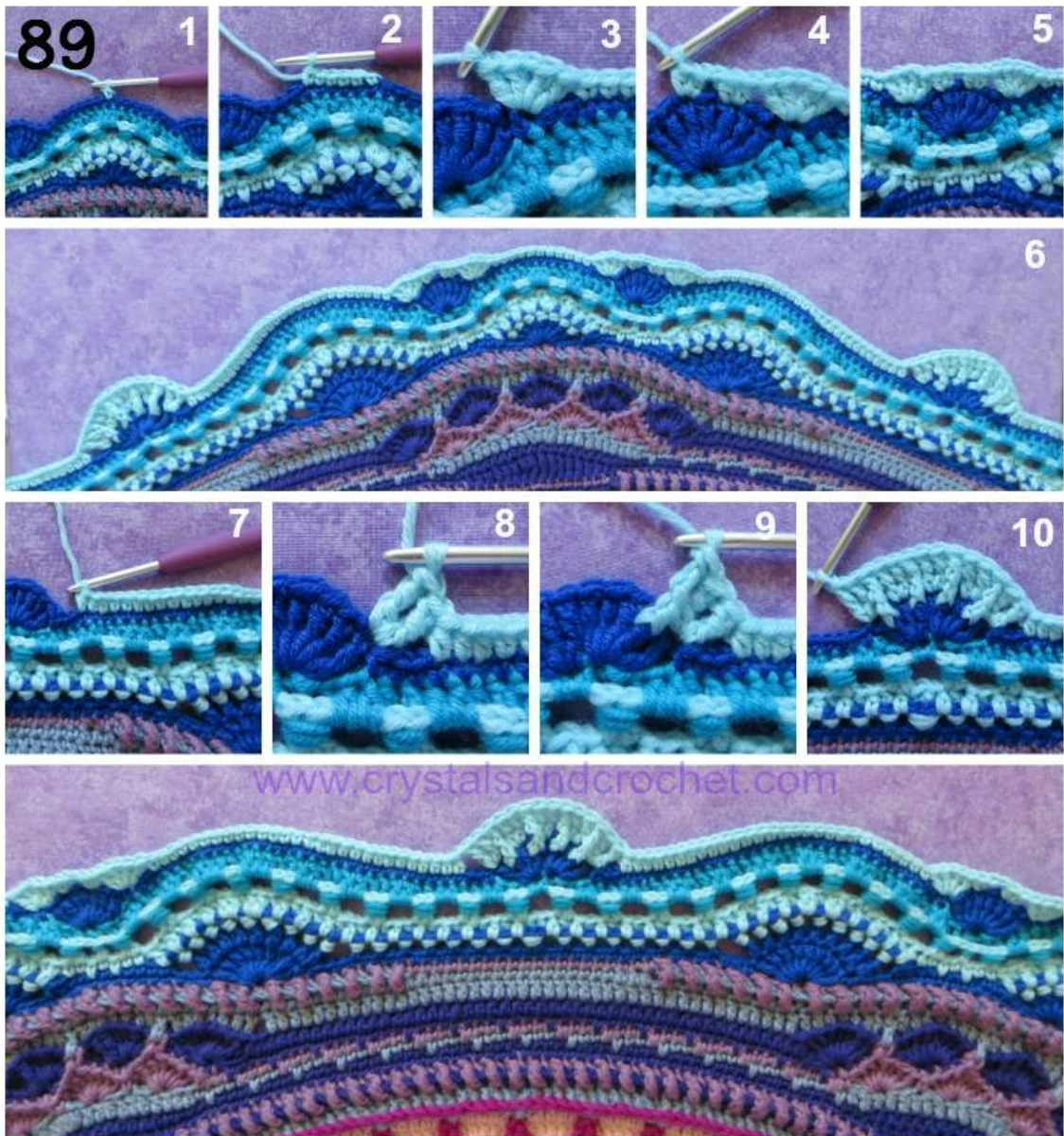
רמז: הצדפים המורכבים מעמודים מפוצלים יפלו בחצאי העמוד בשני הצדדים של הצדף של ה 7 עמודים כפולים, חצי עמוד ב 14 העיניים הבאות, עמוד מקוצר ב 14 העיניים הבאות, לדלג מעל 3 העיניים הבאות, רמז: העמודים המשולשים החובקים הקדמיים בחלק הבא יפלו בתכים לסירוגין. (2 עמודים כפולים בעין הבאה, עמוד משולש חובק קדמי מסביב לתך הבא) 4 פעמים, [תמונות 8, 9, 10]

2 עמודים כפולים בעין הבאה, לדלג מעל 3 העיניים הבאות, עמוד מקוצר ב 14 העיניים הבאות, חצי עמוד ב 14 העיניים הבאות, לדלג על 2 העיניים הבאות, בעין הבאה (2 עמודים, 1 עין שרשרת, 2 עמודים),

לדלג מעל 2 העיניים הבאות, 2 עמודים מקוצרים בעין הבאה, 1 עין שרשרת, לדלג מעל העין הבאה, 2 עמודים מקוצרים בעין הבאה, לדלג מעל 2 העיניים הבאות, בעין הבאה (2 עמודים, 1 עין שרשרת, 2 עמודים), לדלג מעל 2 העיניים הבאות,

רמז: הצדפים המורכבים מעמודים מפוצלים יפלו בחצאי העמוד בשני הצדדים של הצדף של ה 7 עמודים כפולים, חצי עמוד ב 11 העיניים הבאות.*

לחזור מ * עד * 7 פעמים נוספות, בלי לסרוג את 6 חצאי העמוד האחרונים. לסגור לחצי העמוד העומד, לחתוך ולאבטח קצוות. ספירת תכים: בכל חזרה: 39 חצאי עמוד, 36 עמודים מקוצרים, 10 עמודים כפולים, 4 עמודים משולשים חובקים קדמיים. סה"כ: 312 חצאי עמוד, 288 עמודים מקוצרים, 80 עמודים כפולים 32 עמודים משולשים חובקים קדמיים.



רמז: הסיבוב הזה הוא מאד ארוך מילולית, פרסתי אותו על פני 3 עמודים, ועשיתי אותו כרשימה, כדי שיהיה יותר קל לעקוב.

90. להתחבר עם חצי עמוד עומד בחצי עמוד ה 7 [אחרי 14 עמודים המקוצרים], אחרי צדף גדול באחת החזרות [תמונה 1]


עמוד כפול חובק קדמי סביב העמוד הראשון בקבוצה של 3 עמודים [משורה 87], לדלג מעל העין הבאה [משורה 89], [תמונה 2]

חצי עמוד ב 2 העיניים הבאות, עמוד כפול חובק קדמי סביב העמוד השלישי בקבוצה של 3 עמודים [משורה 87], לדלג מעל העין הבאה [משורה 89], חצי עמוד ב 3 העיניים הבאות. [תמונה 3]



1* עין שרשרת, לדלג מעל 2 התכים העיניים הבאות, (ברוח של 1 עין שרשרת (2 עמודים, 1 עין שרשרת, 2 עמודים), 1 עין שרשרת, לדלג מעל 4 העיניים הבאות) 3 פעמים, [תמונה 5] בעין הבאה (2 עמודים, 1 עין שרשרת, 2 עמודים), לדלג מעל 2 העיניים הבאות, עמוד בעין הבאה, לדלג מעל 2 העיניים הבאות.

בעין הבאה (2 עמודים, 1 עין שרשרת, 2 עמודים), (1 עין שרשרת, לדלג מעל 4 העיניים הבאות, ברוח של ה 1 עין שרשרת (2 עמודים, 1 עין שרשרת, 2 עמודים)) 3 פעמים, [תמונה 6]



המשך בעמוד הבא....

1 עין שרשרת, לדלג מעל 2 העיניים הבאות, חצי עמוד ב 4 העיניים הבאות, (עמוד כפול חובק קדמי סביב העמוד הראשון בקבוצה של 3 עמודים [משורה 87], לדלג מעל העין הבאה [משורה 89],

חצי עמוד ב 2 העיניים הבאות, עמוד כפול חובק קדמי סביב העמוד השלישי בקבוצה של 3 עמודים [משורה 87], לדלג מעל העין הבאה [משורה 89], חצי עמוד בעין הבאה) פעמיים [תמונה 7] (עמוד כפול חובק קדמי סביב לעמוד הבא [משורה 87], לדלג מעל העין הבאה [משורה 89], חצי עמוד בעין הבאה, עמוד כפול חובק קדמי מסביב לעמוד הבא [שורה 87], לדלג מעל העין הבאה [משורה 89], חצי עמוד בעין הבאה) 3 פעמים, [תמונה 8]

לדלג מעל 2 העיניים הבאות, 2 עמודים בעין הבאה, עמוד בעין הבאה, [תמונה 9] עמוד כפול חובק קדמי סביב העמוד המשולש החובק הקדמי, [תמונה 10] עמוד ב 2 העיניים הבאות, עמוד כפול חובק קדמי סביב העמוד המשולש החובק הקדמי, 2 עמודים ב 2 העיניים הבאות, עמוד כפול חובק קדמי סביב העמוד המשולש החובק הקדמי, עמוד ב 2 העיניים הבאות, עמוד כפול חובק קדמי סביב העמוד המשולש החובק הקדמי, עמוד בעין הבאה, 2 עמודים בעין הבאה, לדלג מעל 3 העיניים הבאות,



המשך בעמוד הבא....

(חצי עמוד בעין הבאה, **עמוד כפול חובק קדמי** סביב העמוד הבא [משורה 87], לדלג מעל העין הבאה [משורה 89], חצי עמוד בעין הבאה, **עמוד כפול חובק קדמי** מסביב לעמוד הבא [שורה 87], לדלג מעל העין הבאה [משורה 89] 3 פעמים,

(חצי עמוד בעין הבאה, **עמוד כפול חובק קדמי** סביב העמוד הראשון בקבוצה של 3 עמודים [משורה 87], לדלג מעל העין הבאה [משורה 89], חצי עמוד ב 2 העיניים הבאות, **עמוד כפול חובק קדמי** סביב העמוד השלישי בקבוצה של 3 עמודים [משורה 87], לדלג מעל העין הבאה [משורה 89] פעמיים, חצי עמוד ב 3 העיניים הבאות. * לחזור מ * עד * 7 פעמים נוספות בלי לסרוג את 8 התכים האחרונים. לסגור לחצי העמוד העומד, לחתוך ולאבטח קצוות. ספירת תכים: בכל חזרה: 31 חצאי עמודים, 47 עמודים, 24 עמודים כפולים חובקים קדמיים, 16 רווחים של 1 עין שרשרת. סה"כ - 248 חצאי עמודים, 376 עמודים, 192 עמודים כפולים חובקים קדמיים, 128 רווחים של 1 עין שרשרת.



91. להתחבר עם עמוד עומד בחצי העמוד שלפני צדף העמודים המפוצל הראשון באחת החזרות, עמוד באותה עין [תמונה 1]

* (עמוד מקוצר ברווח של 1 עין שרשרת, 2 עיני שרשרת, לדלג מעל 2 העיניים הבאות, חצי עמוד ברווח 1 עין שרשרת הבא, 2 עיני שרשרת, לדלג מעל 2 העיניים הבאות) 4 פעמים, עמוד מקוצר בעמוד,

2) עיני שרשרת, לדלג מעל 2 העיניים הבאות, חצי עמוד ברווח הבא של 1 עין שרשרת, 2 עיני שרשרת, לדלג מעל 2 העיניים הבאות, עמוד מקוצר ברווח הבא של 1 עין שרשרת). 3 פעמים,

2 עיני שרשרת, לדלג מעל 2 העיניים הבאות, חצי עמוד ברווח הבא של 1 עין שרשרת, 2 עיני שרשרת, לדלג מעל 2 העיניים הבאות ועל הרווח של 1 עין שרשרת, 2 עמודים בעין הבאה, עמוד מקוצר ב 3 העיניים הבאות, חצי עמוד ב 10 העיניים הבאות, עמוד מקוצר ב 9 העיניים הבאות, עמוד ב 6 העיניים הבאות,

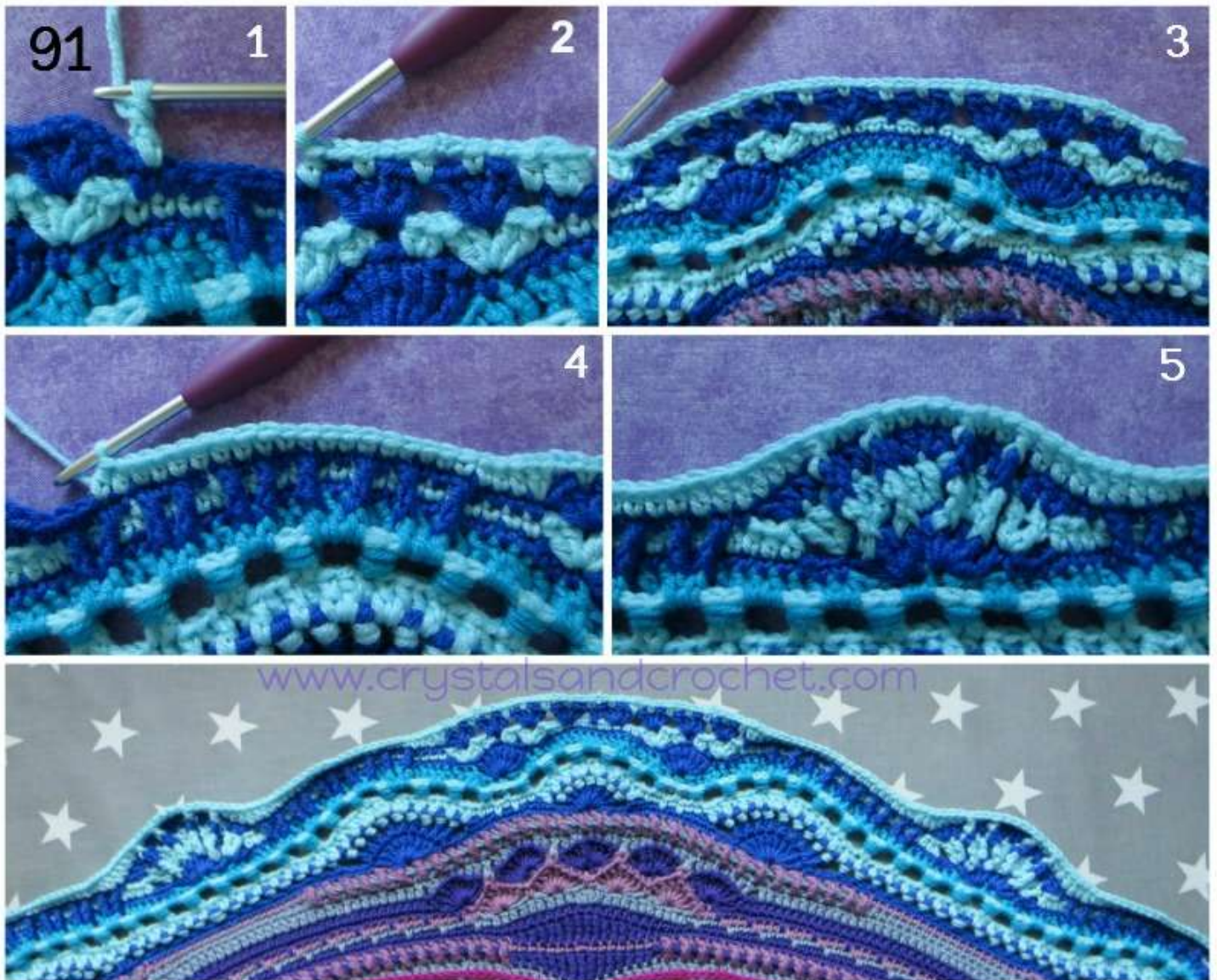
(עמוד חובק קדמי מסביב לעמוד הכפול החובר הקדמי, עמוד מקוצר ב 2 העיניים הבאות) פעמיים
[תמונה 5] (עמוד מקוצר ב 2 העיניים הבאות, עמוד חובק קדמי מסביב לעמוד הכפול החובר הקדמי) פעמיים

עמוד ב 6 העיניים הבאות, עמוד מקוצר ב 9 העיניים הבאות, חצי עמוד ב 9 העיניים הבאות, עמוד מקוצר ב 3 העיניים הבאות, 2 עמודים בעין הבאה.*


לחזור מ * עד * עוד 7 פעמים, בלי לסרוג את 2 העמודים האחרונים. לסגור לעמוד העומד, לחתוך ולאבטח קצוות.

ספירת תכים: כל חזרה: 27 חצאי עמודים, 40 עמודים מקוצרים, 16 עמודים 4, עמודים חובקים קדמיים, 16 רווחים של 2 עיני שרשרת.

סה"כ: 216 חצאי עמודים, 320 עמודים מקוצרים, 128 עמודים 32, עמודים חובקים קדמיים, 128 רווחים של 2 עיני שרשרת.



92. להתחבר עם עמוד עומד בעמוד הראשון לפני הקבוצה של הצדף המפוצל, עמוד בעין הבאה [תמונה 1]
*(לדלג מעל העין הבאה, 2 עמודים מקוצרים ברווח הבא של 2 עיני שרשרת) 15 פעמים, לדלג מעל העין הבאה ועל
הרווח של 2 עיני שרשרת [תמונה 3]
עמוד ב 7 העיניים הבאות.
(2 עמודים כפולים חובקים קדמיים ביחד סביב ל 2 העמודים הכפולים החובקים הקדמיים, לדלג מעל העין הבאה,
עמוד מקוצר ב 4 העיניים הבאות) פעמיים,
(2 עמודים כפולים חובקים קדמיים ביחד סביב ל 2 העמודים הכפולים החובקים הקדמיים, לדלג מעל העין הבאה,
עמוד ב 3 העיניים הבאות) פעמיים,
(2 עמודים כפולים חובקים קדמיים ביחד סביב ל 2 העמודים הכפולים החובקים הקדמיים, לדלג מעל העין הבאה,
עמוד ב 6 העיניים הבאות),
(2 עמודים כפולים חובקים קדמיים ביחד סביב ל 2 העמודים הכפולים החובקים הקדמיים, לדלג מעל העין הבאה,
עמוד ב 3 העיניים הבאות, 2 עמודים בעין הבאה, עמוד ב 3 העיניים הבאות),
(2 עמודים כפולים חובקים קדמיים ביחד סביב ל 2 העמודים הכפולים החובקים הקדמיים, לדלג מעל העין הבאה,
עמוד ב 6 העיניים הבאות, [תמונה 7]
(2 עמודים כפולים חובקים קדמיים ביחד סביב ל 2 העמודים הכפולים החובקים הקדמיים, לדלג מעל העין הבאה,
עמוד ב 3 העיניים הבאות) פעמיים,
(2 עמודים כפולים חובקים קדמיים ביחד סביב ל 2 העמודים הכפולים החובקים הקדמיים, לדלג מעל העין הבאה,
עמוד מקוצר ב 4 העיניים הבאות) פעמיים,
(2 עמודים כפולים חובקים קדמיים ביחד סביב ל 2 העמודים הכפולים החובקים הקדמיים, לדלג מעל העין הבאה,
עמוד ב 5 העיניים הבאות). *
לחזור מ * עד * 7 פעמים נוספות, בלי לסרוג את 2 העמודים האחרונים.
לסגור לעמוד העומד, לחתוך ולאבטח קצוות.
ספירת תכים: בכל חזרה: 46 עמודים מקוצרים, 44 עמודים, 12 עמודים כפולים חובקים קדמיים ביחד.
סה"כ: 368 עמודים מקוצרים, 352 עמודים, 96 עמודים כפולים חובקים קדמיים ביחד.



סיימו את חלק 14, נראה בשבוע הבא (: