

# Mandala Madness



Copyright: Helen Shrimpton, 2015.

Alle rettigheder forbeholdes.

Af: Helen på [www.crystalsandcrochet.com](http://www.crystalsandcrochet.com)

## Del 14

### Forkortelser

M	Maske(r)	Hstgm	Halv stangmaske	Fml	Forreste maskeled
O/Omg.	Omgang	Stgm	Stangmaske	Bml	Bagerste maskeled
Lm	Luftmaske	Dbstgm	Dobbelt stangmaske	FR	Forom relief
Km	Kædemaske	3-dbstgm	Tredobbelt stangmaske	BR	Bagom relief
Fm	Fastmaske	4-dbstgm	Firedobbelt stangmaske		

*Hints: Er skrevet i kursiv og med lilla farve, de er der for at hjælpe samt guide dig, og forhåbentlig gøre det lidt nemmere, særligt for begyndere. Referencer til billeder er [B] med relevant billede nummer.*

\* \* Gentag instruktionerne mellem stjernerne, det antal gange der er angivet.

Dette er normalt en gentagelse for en hel side og vil bestå af flere instruktioner.

() Gentag instruktioner mellem parenteserne, det antal gange der er angivet.

Her vil der være færre gentagelser.

## Specielle Masker

Der er ingen specielle masker i denne uge.

Merino Soft



Colour Crafter



Stonewashed XL



Round 88 Mondrian 611

Rhenen

Ruby

Round 89 Magritte 614

Amstelveen

Rose Quartz

Round 90 Mondrian 611

Heerlen

Ruby

Round 91 Magritte 614

Amstelveen

Rose Quartz

Round 92 Soutine 615

Heerlen

Ruby



88. Begynd med en stående fm i den 3. hstgm i en vilkårlig gentagelse, [B1]

\*spring 3 m over, 5 dbstgm i næste m, 4 dbstgm i næste m, spring 3 m over, [B2,3,4]

*Hint: Denne 1. vifte laves ovenover BRstgm om de næste 2 m sammen [O84].*

fm i de næste 34 m, spring 3 m over, 7 dbstgm i næste m [1 BRstgm], spring 3 m over,

fm i de næste 17 m, spring 3 m over, 7 dbstgm i næste m [1 BRstgm], spring 3 m over, [B5,6]

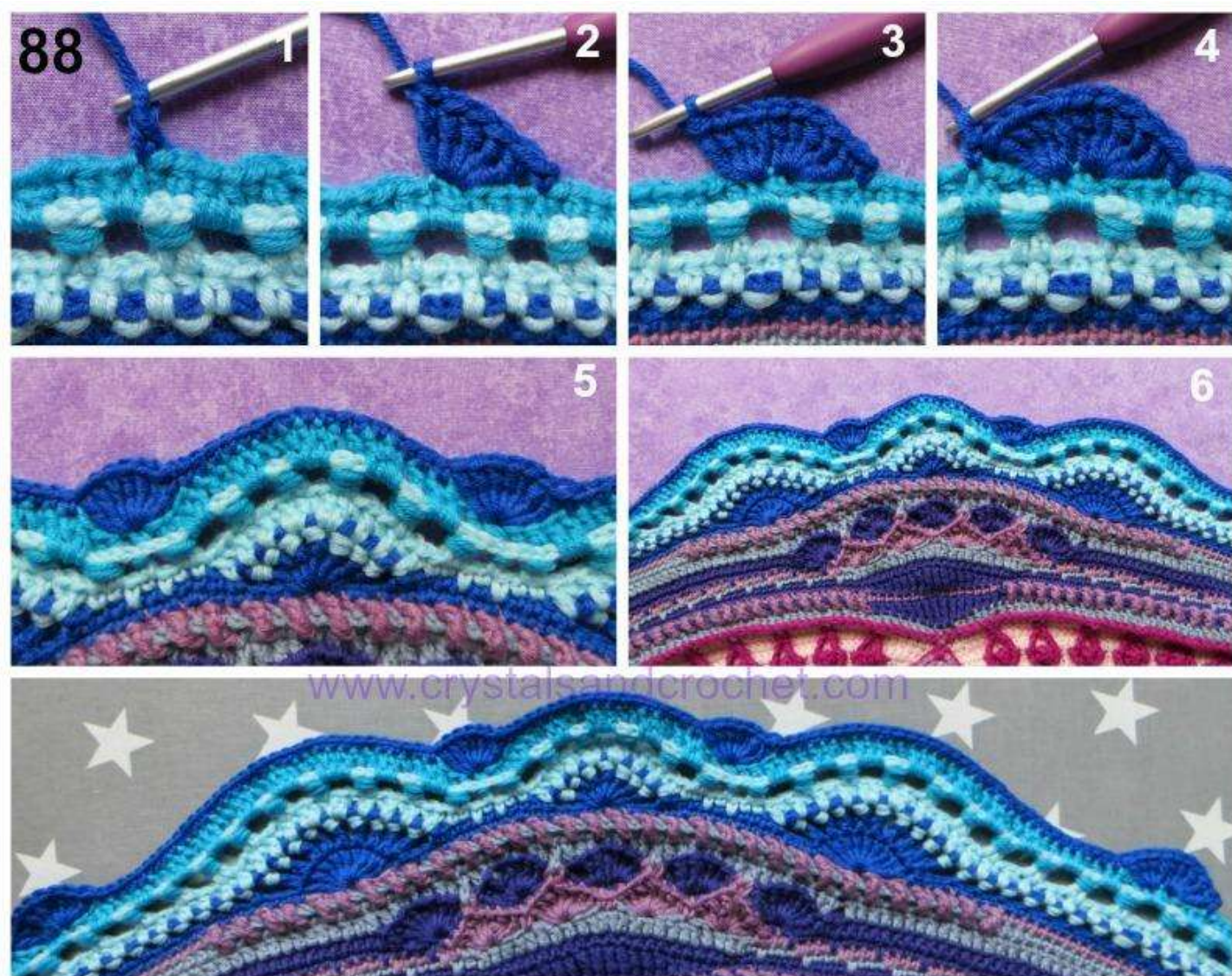
fm i de næste 34 m.\*

Gentag fra \* til \* 7 gange mere, undlad sidste fm i sidste gentagelse.

Saml i den stående fm med en km, klip garnet og hæft ender.

Maskeantal: Pr. gentagelse: 85 fm, 23 dbstgm.

Ialt: 680 fm, 184 dbstgm.



89. Begynd med en stående fm i den 9. fm efter den 1. 7-dbstgm vifte i en vilkårlig gentagelse, fm i de næste 5 m, [B1,2]

\*spring 2 m over, (2 stgm, 1 lm, 2 stgm) i næste m, [B3] spring 2 m over, 2 hstgm i næste m, 1 lm, spring 1 m over, 2 hstgm i næste m [B4], spring 2 m over, (2 stgm, 1 lm, 2 stgm) i næste m, spring 2 m over, [B5]

*Hint: de opdelte stgm-vifter laves i fastmaskerne på hver side af 7-dbstgm vifterne,*

fm i de næste 14 m, hstgm i de næste 14 m, spring 3 m over,

*Hint: Pas på FRdbstgm og dbstgm i denne del ikke laves i samme maske.*

(2 dbstgm i næste m, **FR3-dbstgm** om næste m) 4 gange, [B8, 9, 10]

2 dbstgm i næste m, spring 3 m over, hstgm i de næste 14 m, fm i de næste 14 m, spring 2 m over, (2 stgm, 1 lm, 2 stgm) i næste m,

spring 2 m over, 2 hstgm i næste m, 1 lm, spring 1 m over, 2 hstgm i næste m, spring 2 m over, (2 stgm, 1 lm, 2 stgm) i næste m, spring 2 m over,

*Hint: de opdelte stgm-vifter laves i fastmaskerne på hver side af 7-dbstgm vifterne,*

fm i de næste 11 m.\*

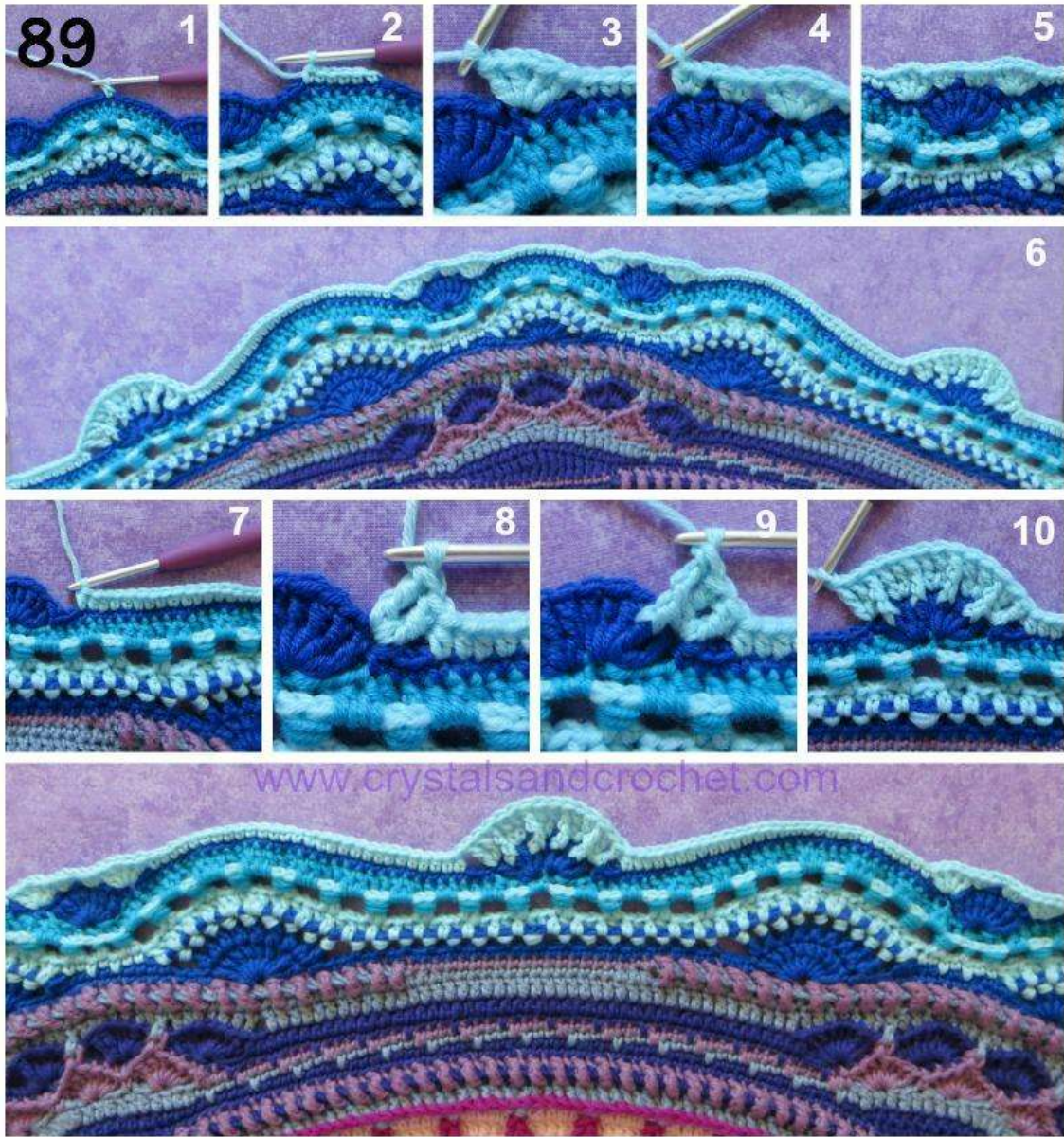
Gentag fra \* til \* 7 gange mere, undlad de sidste 6 fm i sidste gentagelse.

Saml i den stående fm med en km, klip garnet og hæft ender.

Maskeantal: Pr. gentagelse: 39 fm, 36 hstgm, 10 dbstgm, 4 FR3-dbstgm.

Ialt: 312 fm, 288 hstgm, 80 dbstgm, 32 FR3-dbstgm.







*Hint: Denne omg. har meget lange forklaringer, så den fylder 3 sider. Jeg har også skrevet det som en liste, så det er nemmere at følge med.*

90. Begynd med en stående fm i den 7. fm [efter de 14 hstgm], efter den store vifte i en vilkårlig gentagelse, [B1]

**FRdbstgm** om den 1. stgm i 3-stgm gruppen [O87], spring 1 m over [O89], [B2]

fm i de næste 2 m, **FRdbstgm** om den 3. stgm i 3-stgm gruppen [O87],

spring 1 m over [O89], fm i de næste 3 m, [B3]



\*1 lm, spring 2 m over, [ (2 stgm, 1 lm, 2 stgm) i 1-lm buen , 1 lm, spring 4 m over] 3 gange, [B5]

(2 stgm, 1 lm, 2 stgm) i næste m, spring 2 m over, stgm i næste m, spring 2 m over,

(2 stgm, 1 lm, 2 stgm) i næste m,

[1 lm, spring 4 m over, (2 stgm, 1 lm, 2 stgm) i 1-lm buen] 3 gange, [B6]



*Fortsættes på næste side.....*

*Original Design af Helen Shrimpton ♥ Copyright © 2015 ♥ Alle rettigheder forbeholdes.*



*Omg. 90 fortsat....*

1 lm, spring 2 m over, fm i de næste 4 m,

(**FRdbstgm** om den 1. stgm i 3-stgm gruppen [O87], spring 1 m over [O89], fm i de næste 2 m,

**FRdbstgm** om den 3. stgm i 3-stgm gruppen [O87], spring 1 m over [O89], fm i næste m) 2 gange, [B7]

(**FRdbstgm** om næste stgm [O87], spring 1 m over [O89], fm i næste m, **FRdbstgm** om næste stgm [O87], spring 1 m over [O89], fm i næste m) 3 gange [B8],



spring 2 m over, 2 stgm i næste m, stgm i næste m [B9],

**FRdbstgm** om FR3-dbstgm [B10],

stgm i de næste 2 m, **FRdbstgm** om FR3-dbstgm,

2 stgm i de næste 2 m, **FRdbstgm** om FR3-dbstgm,

stgm i de næste 2 m, **FRdbstgm** om FR3-dbstgm,

stgm i næste m, 2 stgm i næste m, spring 3 m over,



*Fortsættes på næste side.....*

*Omg. 90 fortsat.....*

(fm i næste m, **FRdbstgm** om næste stgm [O87], spring 1 m over [O89], fm i næste m, **FRdbstgm** om næste stgm [O87], spring 1 m over [O89]) 3 gange,

(fm i næste m, **FRdbstgm** om den 1. stgm i 3-stgm gruppen [O87], spring 1 m over [O89], fm i de næste 2 m, **FRdbstgm** om den 3. stgm i 3-stgm gruppen [O87], spring 1 m over [O89]) 2 gange, fm i de næste 3 m.\*

Gentag fra \* til \* 7 gange mere, undlad de sidste 8 m i sidste gentagelse.

Saml i den stående fm med en km, klip garnet og hæft ender.

Maskeantal: Pr. gentagelse: 31 fm, 47 stgm, 24 FRdbstgm, 16 1-lm buer.

Ialt: 248 fm, 376 stgm, 192 FRdbstgm, 128 1-lm buer





91. Begynd med en stående stgm i fm før den 1. opdelte stgm-vifte i en vilkårlig gentagelse, 1 stgm i samme m [B1]

\*(hstgm i 1-lm buen, 2 lm, spring 2 m over, fm i næste 1-lm bue, 2 lm, spring 2 m over) 4 gange, hstgm i stgm,

(2 lm, spring 2 m over, fm i næste 1-lm bue, 2 lm, spring 2 m over, hstgm i næste 1-lm bue) 3 gange,

2 lm, spring 2 m over, fm i næste 1-lm bue, 2 lm, spring 2 m og 1-lm buen over, 2 stgm i næste m, hstgm i de næste 3 m, fm i de næste 10 m, hstgm i de næste 9 m, stgm i de næste 6 m,

**(FRstgm** om FRdbstgm, hstgm i de næste 2 m) 2 gange,  
(hstgm i de næste 2 m, **FRstgm** om FRdbstgm) 2 gange [B5]

stgm i de næste 6 m, hstgm i de næste 9 m, fm i de næste 9 m, hstgm i de næste 3 m, 2 stgm i næste m.\*

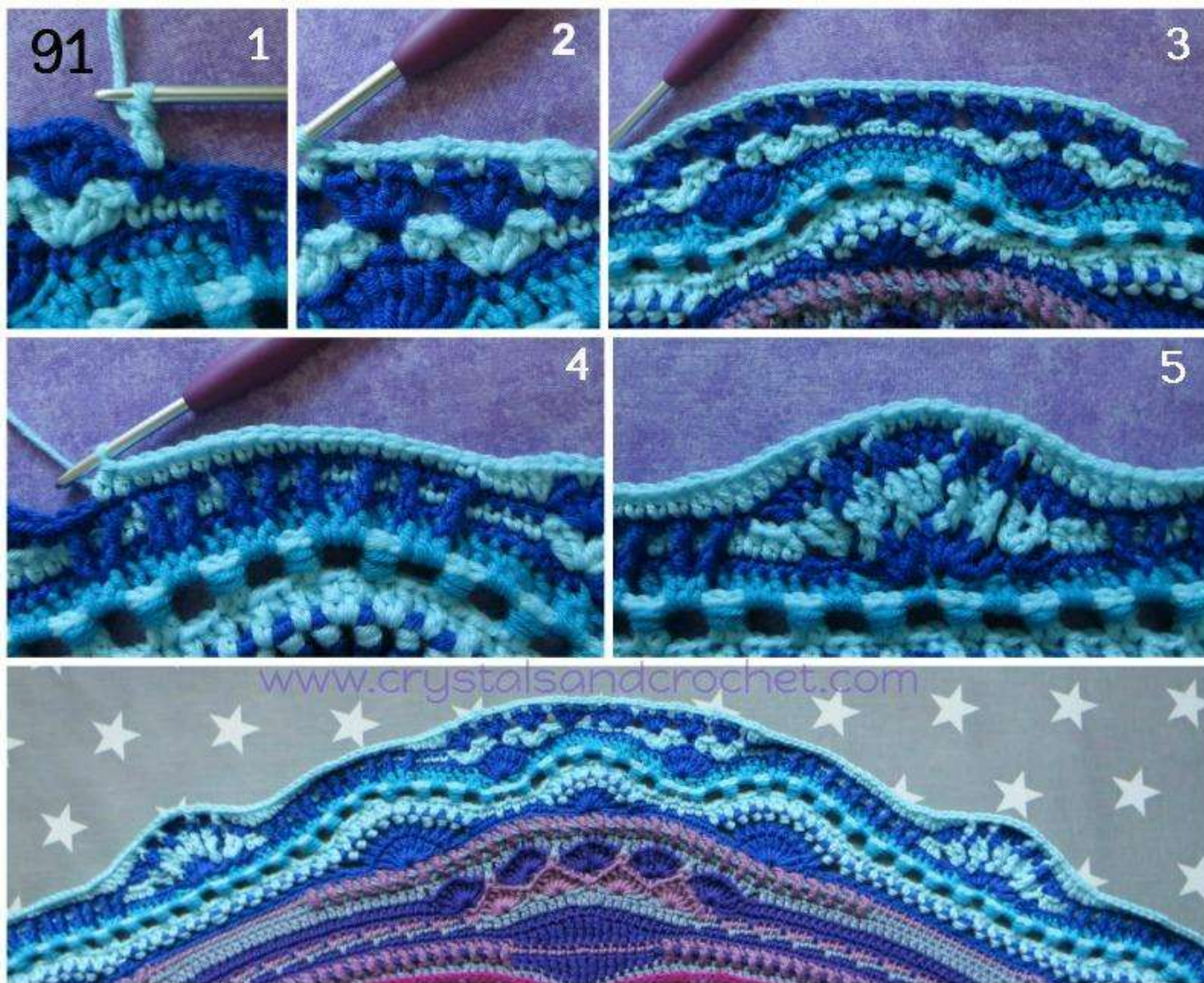
Gentag fra \* til \* 7 gange mere, undlad de sidste 2 stgm i sidste gentagelse.

Saml i den stående stgm med en km, klip garnet og hæft enden.

Maskeantal: Pr. gentagelse: 27 fm, 40 hstgm, 16 stgm, 4 FRstgm, 16 2-lm buer.

Ialt: 216 fm, 320 hstgm, 128 stgm, 32 FRstgm, 128 2-lm buer.





92. Begynd med en stående stgm i den 1. stgm før de opdeltede vifte-grupper, stgm i næste m, [B1]

\*(spring 1 m over, 2 hstgm i næste 2-lm bue) 15 gange, spring 1 m og 2-lm buen over [B3], stgm i de næste 7 m,

**(FRdbstgm2sm** om næste 2 FRdbstgm, spring 1 m over, hstgm i næste 4 m) 2 gange

**(FRdbstgm2sm** om næste 2 FRdbstgm, spring 1 m over, stgm i næste 3 m) 2 gange

**(FRdbstgm2sm** om de næste 2 FRdbstgm, spring 1 m over, stgm i de næste 6 m,

**FRdbstgm2sm** om de næste 2 FRstgm, spring 1 m over, stgm i de næste 3 m, 2 stgm i næste m, stgm i de næste 3 m,

**FRdbstgm2sm** om de næste 2 FRstgm, spring 1 m over, stgm i de næste 6 m [B7],

**(FRdbstgm2sm** om de næste 2 FRdbstgm, spring 1 m over, stgm i de næste 3 m) 2 gange,

**(FRdbstgm2sm** om de næste 2 FRdbstgm, spring 1 m over, hstgm i de næste 4 m) 2 gange,

**FRdbstgm2sm** om de næste 2 FRdbstgm, spring 1 m over, stgm i de næste 5 m.\*

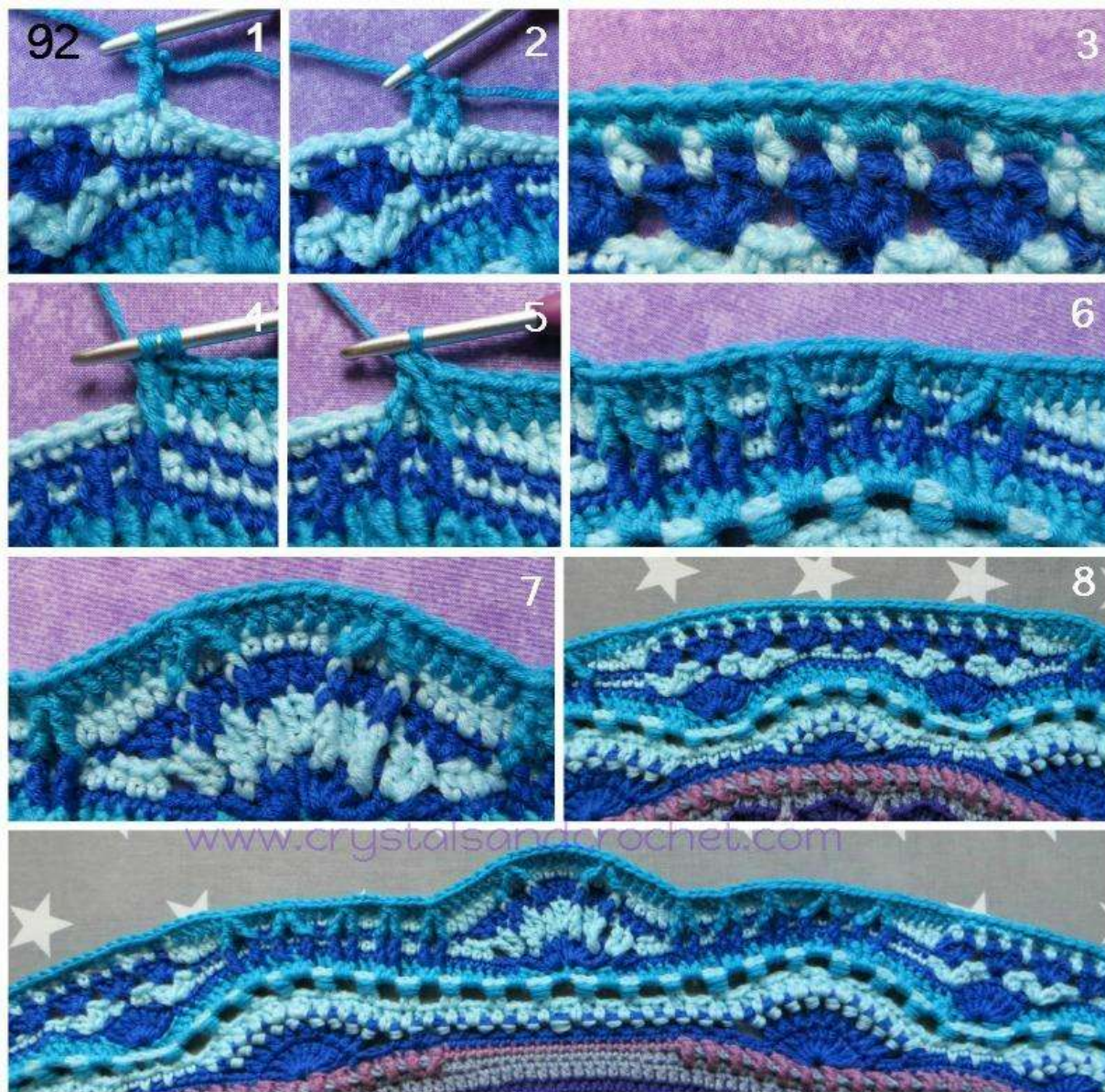
Gentag fra \* til \* 7 gange mere, undlad de sidste 2 stgm i sidste gentagelse.

Saml i den stående stgm med en km, klip garnet og hæft ender.

Maskeantal: Pr. gentagelse: 46 hstgm, 44 stgm, 12 FRdbstgm2sm.

Ialt: 368 hstgm, 352 stgm, 96 FRdbstgm2sm.





Del 14 er nu færdig, vi ses i næste uge :)