

Mandala Madness



Kopiereg: Helen Shrimptop, 2015.

Alle regte voorbehou.

Deur: Helen at www.crystalsanbrokset.com

US terme word deurgaans gebruik.

Deel 14

Afkortings

st, sts	Steek, Steke	h1b	Halwe Langbeen	vslalleen	Voorste lus alleenlik
rd	Ropdte	lb	Langbeen	alsalleen	Agterste lus
ks	Kettingsteek	dlb	Dubbelslaglangbeen	vhk	Voorste hekkie
gs	Glipsteek	drieslb	Drieslaglangbeen	ah	Agterste hekkie
kb	Kortbeen	vierslb	Vierslaglangbeen		

()Wenke: Word getik in "italics" en pers, dis om jou te help en in die regte rigting te stuur en hopelik jou lewe te vergemaklik, spesiaal vir ops beginners. Verwysings na fotos (P) met die relevante foto nommer.

* * Herhaal instruksies tussen sterretjies vir die aantal kere gespesifiseer. Dit is normaalweg 'n herhaling vir die hele sy en sal uit 'n paar instruksies bestaan. () Herhaal instruksies tussen hakies vir die hoeveel keer aangedui. Dit is 'n laer vlak van herhaal.

Speciale Steke

Geen Speciale Steke hierdie week.

Merino Soft



Colour Crafter



Stonewashed XL



Round 88 Mondrian 611

Rhenen

Ruby

Round 89 Magritte 614

Amstelveen

Rose Quartz

Round 90 Mondrian 611

Heerlen

Ruby

Round 91 Magritte 614

Amstelveen

Rose Quartz

Round 92 Soutine 615

Heerlen

Ruby

88. Begin met 'n staande kb in 3^{de} hlb van enige herhaling . [P1]

*mis volgende 3 sts, 5 dlb in volgende st, 4 dlb in volgende st, mis volgende 3 sts, [P2,3,4]
Wenk: Hierdie 1ste skulp sit bo-op die 2 ahlb om die 2 sts tesame [R84].

kb in volgende 34 sts, mis volgende 3 sts, 7 dlb in volgende st [*enkel ahlb*], mis volgende 3 sts,

kb in volgende 17 sts, mis volgende 3 sts, 7 dlb in volgende st [*enkel ahlb*], mis volgende 3 sts, [P5,6]

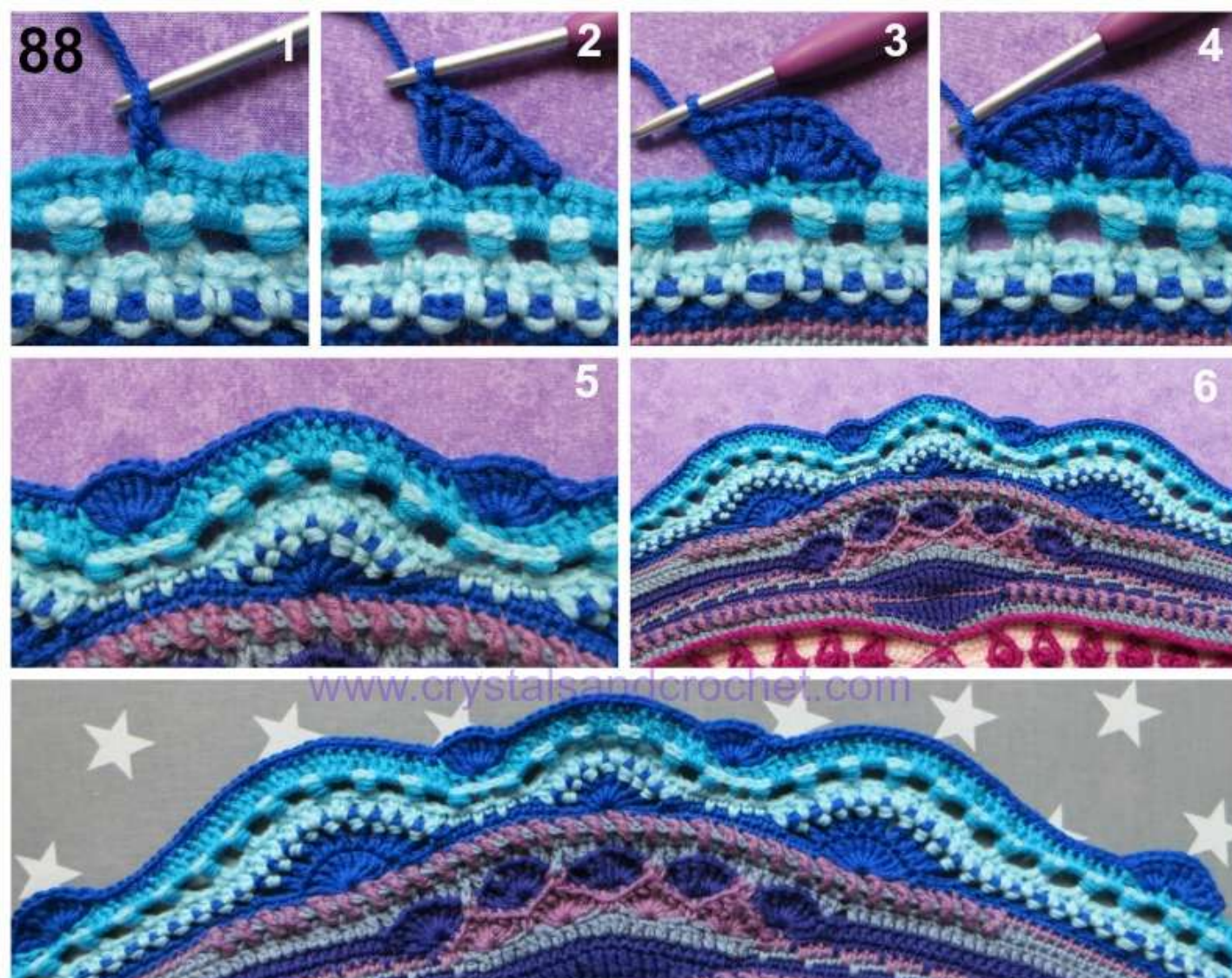
kb in volgende 34 sts. *

Herhaal van * tot * 7 maal, mis die laaste kb.

Heg aan staande kb, heg af en werk drade weg.

Steke Totaal: Per herhaal: 85 kb, 23 dlb.

Totaal: 680 kb, 184 dlb.



89. Heg met 'n staande kb in 9th kb na 1st 7dlb skulp op enige herhaal, kb in volgende 5 sts, [P1,2]

*mis volgende 2 sts, in volgende st (2 lb, ks 1, 2 lb), [P3] mis volgende 2 sts, 2 hlb in volgende st, ks 1, mis volgende st, 2 hlb in volgende st [P4], mis volgende 2 sts, in volgende st (2 lb, ks 1, 2 lb), mis volgende 2 sts, [P5] *Wenk: split lb skulpe sal val in kb enige kant van die 7 dlb skulp,*

kb in volgende 14 sts, hlb in volgende 14 sts, mis volgende 3 sts,

Wenk: die vhdld in die volgende deel val in alternate sts.

(2 dlb in volgende st, **vhdld** om volgende st) 4 maal, [P8, 9, 10]

2 dlb in volgende st, mis volgende 3 sts, hlb in volgende 14 sts, kb in volgende 14 sts, mis volgende 2 sts, in volgende st (2 lb, ks 1, 2 lb),

mis volgende 2 sts, 2 hlb in volgende st, ks 1, mis volgende st, 2 hlb in volgende st, mis volgende 2 sts,

in volgende st (2 lb, ks 1, 2 lb), mis volgende 2 sts,

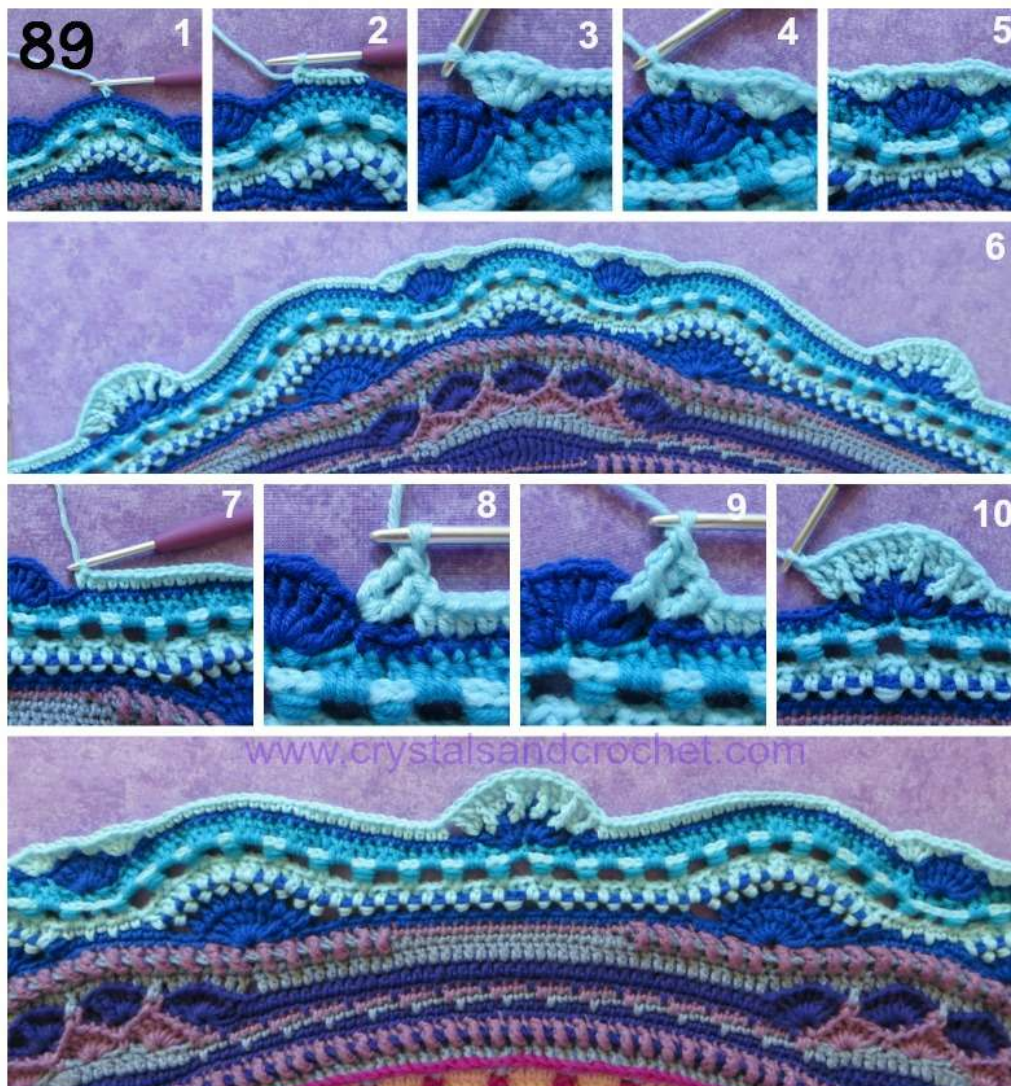
Wenk: split lb skulpe val in kb enige kant 7 dlb skulp, kb in volgende 11 sts. *

Herhaal van * tot * 7 maal, mis laaste 6 kb.

Heg tot staande kb, heg af en werk drade weg.

Steke Totaal: Per herhaal: 39 kb, 36 hlb, 10 dlb, 4 vhdld.

Totaal: 312 kb, 288 hlb, 80 dlb, 32 vhdld.




Wenk: Die rondte het baie woorde en is versprei oor drie bladsye.

90. Heg met 'n staande kb in 7th kb [na the 14 hlb], na groot skulp in enige herhaal [P1] **vhdlb** om 1st lb in groep of 3 lb [R87], mis volgende st [R89], [P2] kb in volgende 2 sts, vhdhb om 3rd lb in groep van 3 lb [R87], mis volgende st [R89], kb in volgende 3 sts, [P3]



*ks 1, mis volgende 2 sts, (in ks-1 spasie (2lb, ks 1, 2 lb), ks 1, mis volgende 4 sts) 3 maal, [P5]
in volgende st (2lb, ks 1, 2 lb), mis volgende 2 sts, lb in volgende st, mis volgende 2 sts,
in volgende st (2lb, ks 1, 2 lb),
(ks 1, mis volgende 4 sts, in ks-1 spasie (2lb, ks 1, 2 lb)) 3 maal, [P6]



Vervolg op volgende bladsy.....

Rondte 90 vervolg.....

ks 1, mis volgende 2 sts, kb in volgende 4 sts,

(**vhdlb** om 1st lb in groep of 3 lb [R87], mis volgende st [R89], kb in volgende 2 sts, **vhdlb** om 3rd lb in groep of 3 lb [R87], mis volgende st [R89], kb in volgende st) twee keer, [P7]

(**vhdlb** om volgende lb [R87], mis volgende st [R89], kb in volgende st, **vhdlb** om volgende lb [R87], mis volgende st [R89], kb in volgende st) 3 maal, [P8]



mis volgende 2 sts, 2 lb in volgende st, lb in volgende st, [P9]

vhdlb om vhdld, [P10]

lb in volgende 2 sts, **vhdlb** om vhdld,

2 lb in volgende 2 sts, **vhdlb** om vhdld,

lb in volgende 2 sts, **vhdlb** om vhdld,

lb in volgende st, 2 lb in volgende st, mis volgende 3 sts,



Vervolg op volgende bladsy.....

Rondte 90 vervolg

(kb in volgende st, **vhdlb** om volgende lb [R87], mis volgende st [R89], kb in volgende st, **vhdlb** om volgende lb [R87], mis volgende st [R89]) 3 maal,

(kb in volgende st, **vhdlb** om 1st lb in groep of 3 lb [R87], mis volgende st [R89], kb in volgende 2 sts, vhdld om 3rd lb in groep of 3 lb [R87], mis volgende st [R89]) twee keer, kb in volgende 3 sts. *

Herhaal van * to * 7 maal, mis last 8 sts.

Heg aan staande kb, heg af en werk drade weg.

Steke Totaal: Per herhaal: 31 kb, 47 lb, 24 vhdld, 16 ks-1 spaties.

Totaal: 248 kb, 376 lb, 192 vhdld, 128 ks-1 spaties



91. Heg met 'n staande lb in kb voor 1st split lb skulp of enige herhaal, lb in same st [P1]

*(h1b in ks-1 spasie, ks 2, mis volgende 2 sts, kb in volgende ks-1 spasie, ks 2, mis volgende 2 sts)

4 maal, h1b in lb,

(ks 2, mis volgende 2 sts, kb in volgende ks-1 spasie, ks 2, mis volgende 2 sts, h1b in volgende ks-1 spasie)

3 maal,

ks 2, mis volgende 2 sts, kb in volgende ks-1 spasie, ks 2, mis volgende 2 sts and ks-1 spasie, 2 lb in volgende st, h1b in volgende 3 sts, kb in volgende 10 sts, h1b in volgende 9 sts, lb in volgende 6 sts,

(**vh1b**om vhd1b, h1b in volgende 2 sts) twee keer,

(h1b in volgende 2 sts, **vh1b** om vhd1b) twee keer, [P5]

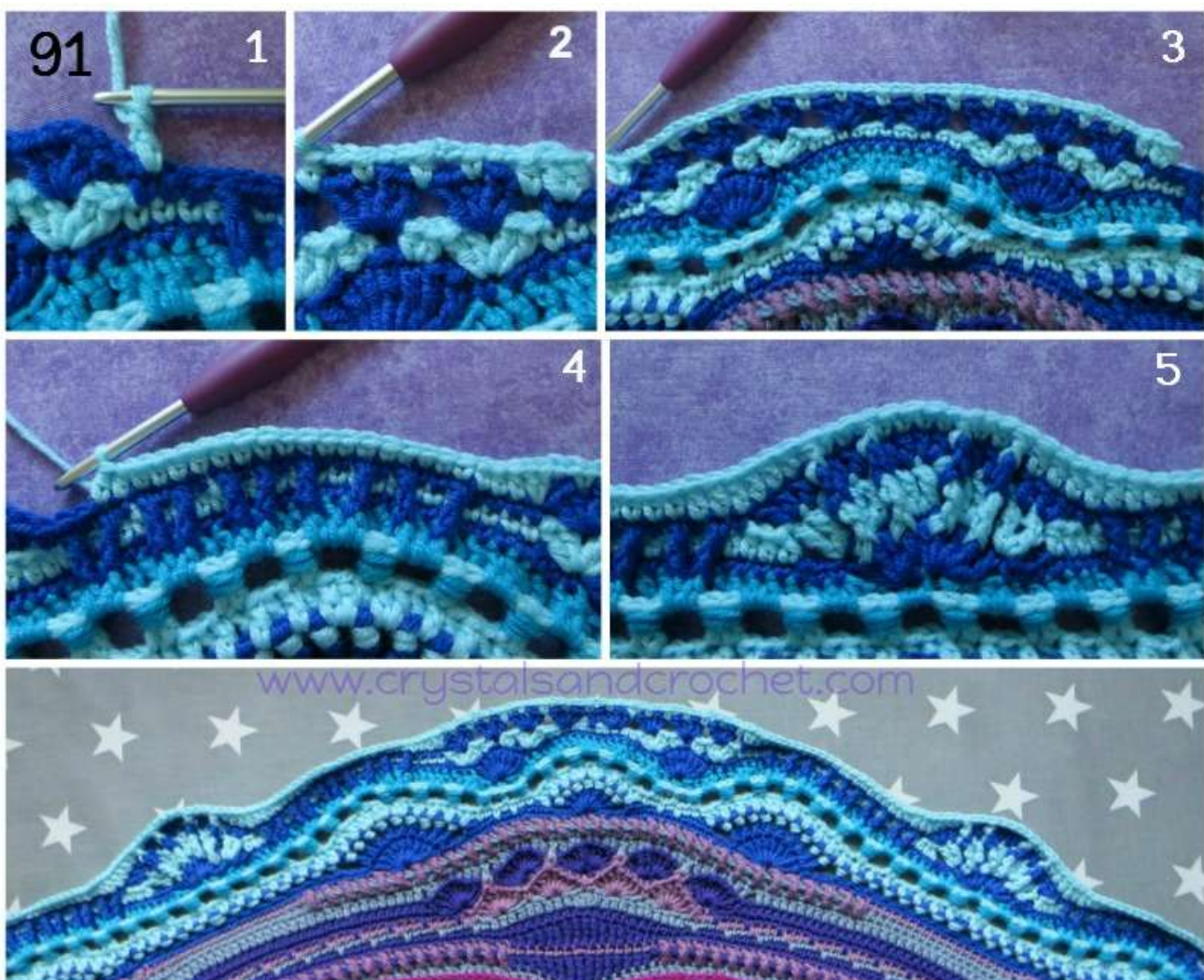
lb in volgende 6 sts, h1b in volgende 9 sts, kb in volgende 9 sts, h1b in volgende 3 sts, 2 lb in volgende st.*

Herhaal van * tot * 7 maal, mis last 2 lb.

Heg to staande lb, heg af en werk drade weg.

Steke Totaal: Per herhaal: 27 kb, 40 h1b, 16 lb, 4 fplb, 16 ks-2 spasies.

Totaal: 216 kb, 320 h1b, 128 lb, 32 fplb, 128 ks-2 spasies.



92. Heg met 'n staande lb in 1st lb voor split skulp groepe, lb in volgende st, [P1]
*(mis volgende st, 2 hlb in volgende ks-2 spatie) 15 maal, mis volgende st and ks-2 spatie, [P3]

lb in volgende 7 sts,

(vhdlbtes om volgende 2 vhdlb, mis volgende st, hlb in volgende 4 sts) twee keer,

(vhdlbtes om volgende 2 vhdlb, mis volgende st, lb in volgende 3 sts) twee keer,

vhdlbtes om volgende 2 vhdlb, mis volgende st, lb in volgende 6 sts,

vhdlbtes om volgende 2 fplb, mis volgende st, lb in volgende 3 sts, 2 lb in volgende st, lb in volgende 3 sts,

vhdlbtes om volgende 2 fplb, mis volgende st, lb in volgende 6 sts, [P7]

(vhdlbtes om volgende 2 vhdlb, mis volgende st, lb in volgende 3 sts) twee keer,

(vhdlbtes om volgende 2 vhdlb, mis volgende st, hlb in volgende 4 sts) twee keer,

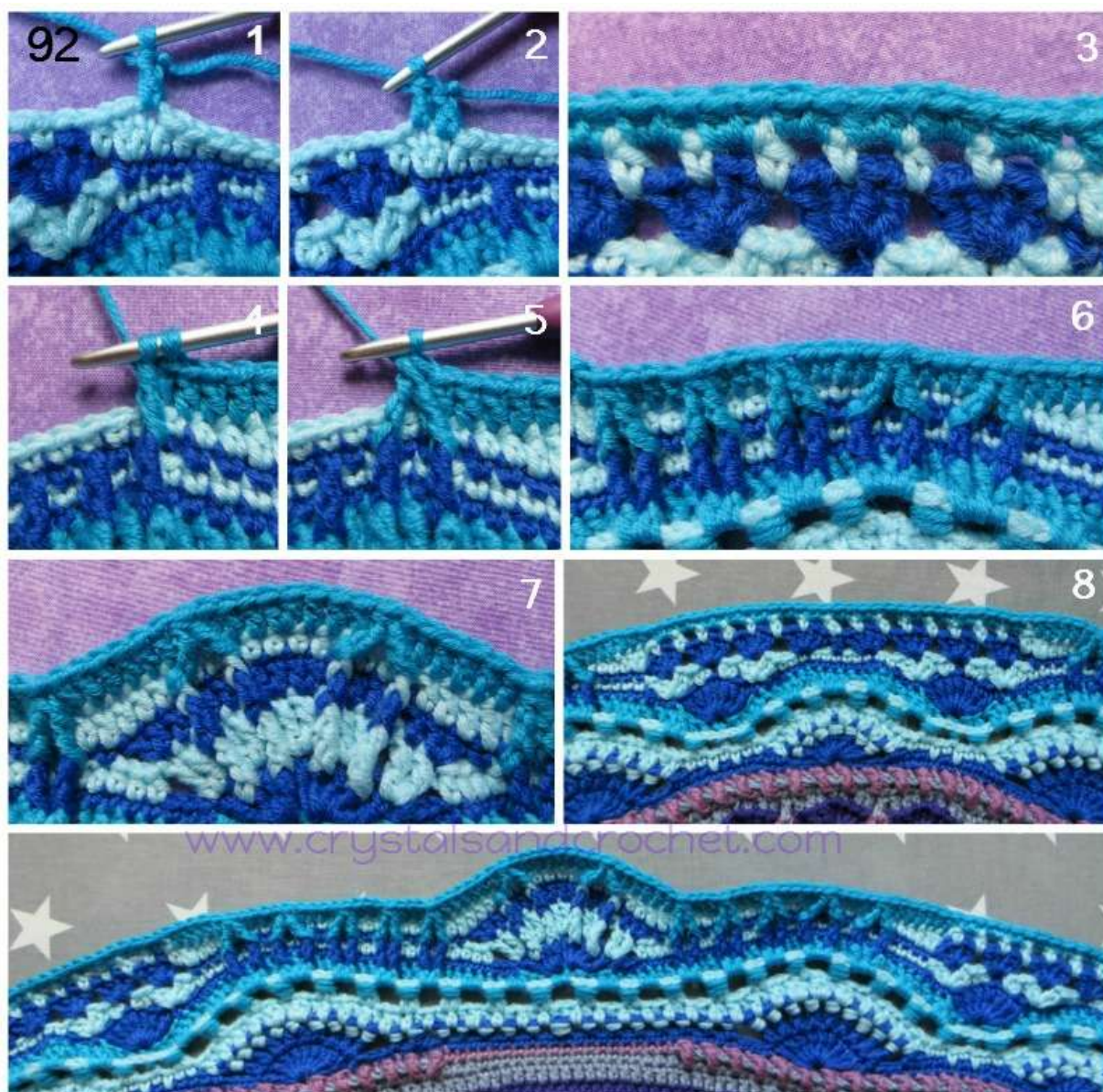
vhdlbtes om volgende 2 vhdlb, mis volgende st, lb in volgende 5 sts. *

Herhaal van * tot * 7 maal, mis laaste 2 lb.

Heg aan staande lb, heg af en werk drade weg.

Steke Totaal: Per herhaal: 46 hlb, 44 lb, 12 vhdlbtes.

Totaal: 368 hlb, 352 lb, 96 vhdlbtes.



Deel 14 is nou voltooi, sien jou volgende week :)