

Mandala Madness



Copyright: Helen Shrimpton, 2015.

All rights reserved.

By: Helen at www.crystalsandcrochet.com

US terms used throughout.

Part 13

بخش 13

[[نکته ها : به ایتالیک و با رنگ بنفش مشخص شده اند، آن ها برای کمک و راهنمایی شما هستند، و امیدوارم زندگی را خصوصا برای مبتدی ها آسان تر کند. اشاره به عکس ها [[در گروه و با شماره ی عکس مورد نظر مشخص خواهد شد.

** دستور العمل های داخل ستاره ها را به دفعات مشخص شده تکرار کنید.
که معمولا برای تمام یک رج یا یک طرف کار به کار می رود و دستور العمل های مختلفی را شامل می شود.
(دستور العمل های داخل پرانتز را به دفعات مشخص شده تکرار کنید. این تکرار ها تعداد کم تری پایه را در بر می گیرند.

پایه های اختصاصی این بخش :

پایه کوتاه میخی: قلاب را در پایه ی زیر پایه ای که قرار است در آن بافت انجام دهی فرو می کنیم، و یک حلقه بیرون می کشیم که آن را تار ج حاضر بالا می آوریم، حالا نخ را روی قلاب پیچیده و از هر دو حلقه بیرون می آوریم.

در رج 85 و 87 پایه های برجسته داریم که دور پایه های رج قبل از پشت بافته می شوند، دور دو پایه به صورت هم زمان.

Merino Soft



Colour Crafter



Stonewashed XL



Rounds
83, 84

Mondrian 611

Amstelveen

Deep Amethyst

Rounds
85, 86

Magritte 614

Heerlen

Lilac Quartz

Round
87

Soutine 615

Deventer

Deep Amethyst

83. نخ جدید را به دور قلاب انداخته و در اولین پایه کوتاه برجسته یکی از تکرار ها یک پایه کوتاه ببافید، در 6 پایه ی بعدی 6 پایه کوتاه بزنید،

3 پایه ی بعد را رها کنید، در پایه ی بعدی 9 پایه ی سه مرحله ای بزنید، 3 پایه ی بعدی را نبافید، در 10 پایه ی بعدی 10 پایه کوتاه ببافید، در پایه ی بعد دو پایه کوتاه ببافید، در 11 پایه ی بعدی 11 پایه کوتاه ببافید، در پایه ی بعد دو پایه کوتاه ببافید، در 10 پایه ی بعدی 10 پایه کوتاه ببافید، 3 پایه ی بعدی را رها کرده ،نبافید، 9 پایه ی سه مرحله ای در پایه ی بعدی بزنید، 3 پایه ی بعدی را رها کرده ،نبافید، در 36 پایه ی بعد 36 پایه کوتاه ببافید.

مراحل میان دو ستاره را 7 بار دیگر تکرار کنید، 7 پایه کوتاه آخر را حذف کنید. آخرین پایه را به اولین پایه وصل کنید.

در هر تکرار: 71 پایه کوتاه و 18 پایه سه مرحله ای ،

در مجموع 568 پایه کوتاه و 144 پایه سه مرحله ای خواهیم داشت.




84. با همان نخ قبلی در پایه ی بعدی یک بست بزنید، یک زنجیره و یک پایه ی ساده در همان پایه ببافید، یک زنجیره بزنید، پایه ی بعدی را رها کنید و نبافید، در پایه ی بعدی یک پایه ی ساده ببافید، یک زنجیره بزنید [حالا سه پایه تا پایه صدفی 9 تایی باقی مانده]
 * 3 پایه ی بعدی را رها کرده ،نبافید،(در پایه ی بعدی یک پایه سه مرحله ای ببافید، یک زنجیره بزنید) 9 بار ،
 3 پایه ی بعدی را رها کرده ،نبافید، در 11 پایه ی بعد 11 پایه کوتاه ببافید، یک زنجیره بزنید، 3 پایه ی بعدی را رها کرده ،نبافید،
 در پایه ی بعد (یک پایه ی سه مرحله ای ،یک زنجیره بزنید) 7 بار ،
 3 پایه ی بعدی را نبافید، در 11 پایه ی بعدی 11 پایه ی ساده ببافید، یک زنجیره بزنید، 3 پایه ی بعدی را رها کرده ،نبافید،
 (در پایه ی بعدی یک پایه ی سه مرحله ای و یک زنجیره ای بزنید) 9 بار ،
 3 پایه ی بعدی را رها کنید، در پایه ی بعدی یک پایه ساده ببافید،
 (یک زنجیره بزنید، پایه ی بعدی را رها کنید، در پایه ی بعدی 1 پایه ساده ببافید،) 7 بار ،
 (در پایه ی بعدی یک پایه ساده ببافید، یک زنجیره ببافید، یک پایه را رها کنید) 7 بار، در پایه ی بعدی یک پایه ساده ببافید، یک زنجیره بزنید.*

مراحل میان دو ستاره را 7 بار دیگر تکرار کنید، آخرین پایه ساده ، یک زنجیره و یک پایه ساده را حذف کنید.
 آخرین پایه را به اولین پایه وصل کنید نخ را ببرید، و در جای خود محکم کنید.
 در هر تکرار : 22 پایه کوتاه و 16 پایه ساده ، 25 پایه سه مرحله ای ، 43 فضای تک زنجیره ای،
 در مجموع 176 پایه کوتاه و 128 پایه ساده ، 200 پایه سه مرحله ای ، 344 فضای تک زنجیره ای خواهیم داشت.



نکته : این هم یکی از آن رج های طولانی است، مثل دو رج بعد، بنابراین دستورات آن در چند صفحه آمده و عکس های زیادی هم دارد. است.

85. نخ جدید را روی قلاب گرفته، یک پایه ی ساده در فضای تک زنجیره ای قبل از آخرین پایه ساده یکی از تکرار ها ببافید، دور پایه ی بعدی یک پایه بلند برجسته از زیر ببافید، [شکل 2] *در صدفی(گوش ماهی) اول (یک پایه بلند در فضای تک زنجیره ای، دور پایه ی بعدی یک پایه سه مرحله ای برجسته از زیر ببافید،) 4 بار، در فضای تک زنجیره ای بعدی 2 پایه بلند، دور پایه ی بعدی یک پایه ی سه مرحله ای برجسته از زیر ببافید، در فضای تک زنجیره ای بعدی 2 پایه بلند ببافید، (دور پایه ی بعدی یک پایه ی سه مرحله ای برجسته از زیر ببافید، در فضای تک زنجیره ای بعدی یک پایه بلند بزنید) 4 بار،



2 پایه ی بعدی را رها کرده ،نبافید،در 2 پایه ی بعدی 2 پایه کوتاه ببافید،در پایه ی بعدی یک پایه کوتاه میخی ببافید، در پایه ی بعدی یک پایه کوتاه میخی ببافید، در 2 پایه ی بعدی 2 پایه کوتاه ببافید،2 پایه ی بعدی را رها کرده ،نبافید،[شکل 6]
 دومین صدفی(گوش ماهی)،(در فضای تک زنجیره ای یک پایه بلند بزنید،دور پایه ی بعدی یک پایه سه مرحله ای برجسته از زیر ببافید،)3 بار،
 در فضای تک زنجیره ای بعدی 2 پایه بلند ببافید، دور پایه ی بعدی یک پایه سه مرحله ای برجسته از زیر ببافید، در فضای تک زنجیره ای بعدی 2 پایه بلند ببافید،
 (دور پایه ی بعدی یک پایه سه مرحله ای برجسته از زیر ببافید، در فضای تک زنجیره ای یک پایه بلند بزنید)3 بار،



دو پایه بعدی را رها کنید،در دو پایه ی بعد دو پایه کوتاه ببافید،در پایه ی بعدی یک پایه کوتاه میخی بزنید،در پایه ی بعدی یک پایه کوتاه بزنید، در پایه ی بعدی یک پایه کوتاه میخی بزنید، در دو پایه ی بعد دو پایه کوتاه ببافید، دو پایه بعدی را رها کنید،
 در صدفی(گوش ماهی) سوم،(در فضای تک زنجیره ای یک پایه بلند بزنید،دور پایه ی بعدی یک پایه سه مرحله ای برجسته از زیر ببافید،)4 بار،
 در فضای تک زنجیره ای بعدی 2 پایه بلند ببافید، دور پایه ی بعدی یک پایه سه مرحله ای برجسته از زیر ببافید، در فضای تک زنجیره ای بعدی 2 پایه بلند ببافید،
 (دور پایه ی بعدی یک پایه سه مرحله ای برجسته از زیر ببافید، در فضای تک زنجیره ای یک پایه بلند بزنید)4 بار،



(یک پایه بلند برجسته از زیر ببافید، در فضای تک زنجیره ای یک پایه ساده بزنید) 7 بار،
 2 پایه بلند برجسته از زیر دور دو پایه ی بعدی بافته با هم یکی کنید [شکل 10، 11، 12]
 (در فضای تک زنجیره ای یک پایه ی ساده ببافید، یک پایه بلند برجسته از زیر دور پایه ی بعدی) 7 بار.*

مراحل میان دو ستاره را 7 بار دیگر تکرار کنید، آخرین پایه ساده و پایه بلند برجسته را حذف کنید.
 آخرین پایه را به اولین پایه وصل کنید.

در هر تکرار: 10 پایه کوتاه و 4 پایه کوتاه میخی، 14 پایه ساده، 34 پایه بلند، 16 پایه بلند برجسته، 25 پایه سه مرحله ای برجسته.
 در مجموع 80 پایه کوتاه و 32 پایه کوتاه میخی، 112 پایه ساده، 272 پایه بلند، 128 پایه بلند برجسته، 200 پایه سه مرحله ای برجسته
 خواهیم داشت



86. با همان نخ و از نقطه ی پایانی رج قبل، سه زنجیره بزنید [که یک پایه بلند محسوب می شود] یا یک پایه بلند آغازین در همان پایه ای که در آن در رج قبل بست زده بودید ببافید، در پایه بعد [آخرین پایه بلند برجسته قبل از گوش ماهی یا پایه صدفی] یک پایه بلند ببافید، [شکل 1]

* در صدفی (گوش ماهی) اول، (2 زنجیره بزنید، دو پایه بعد را رها کنید، در دو پایه ی بعدی دو پایه بلند ببافید) دو بار، دو زنجیره بزنید، دو پایه بعد را رها کنید، در پایه ی بعدی دو پایه بلند ببافید،

(دو زنجیره بزنید، دو پایه بعد را رها کنید، در دو پایه ی بعدی دو پایه بلند ببافید) دو بار، [عکس 2]

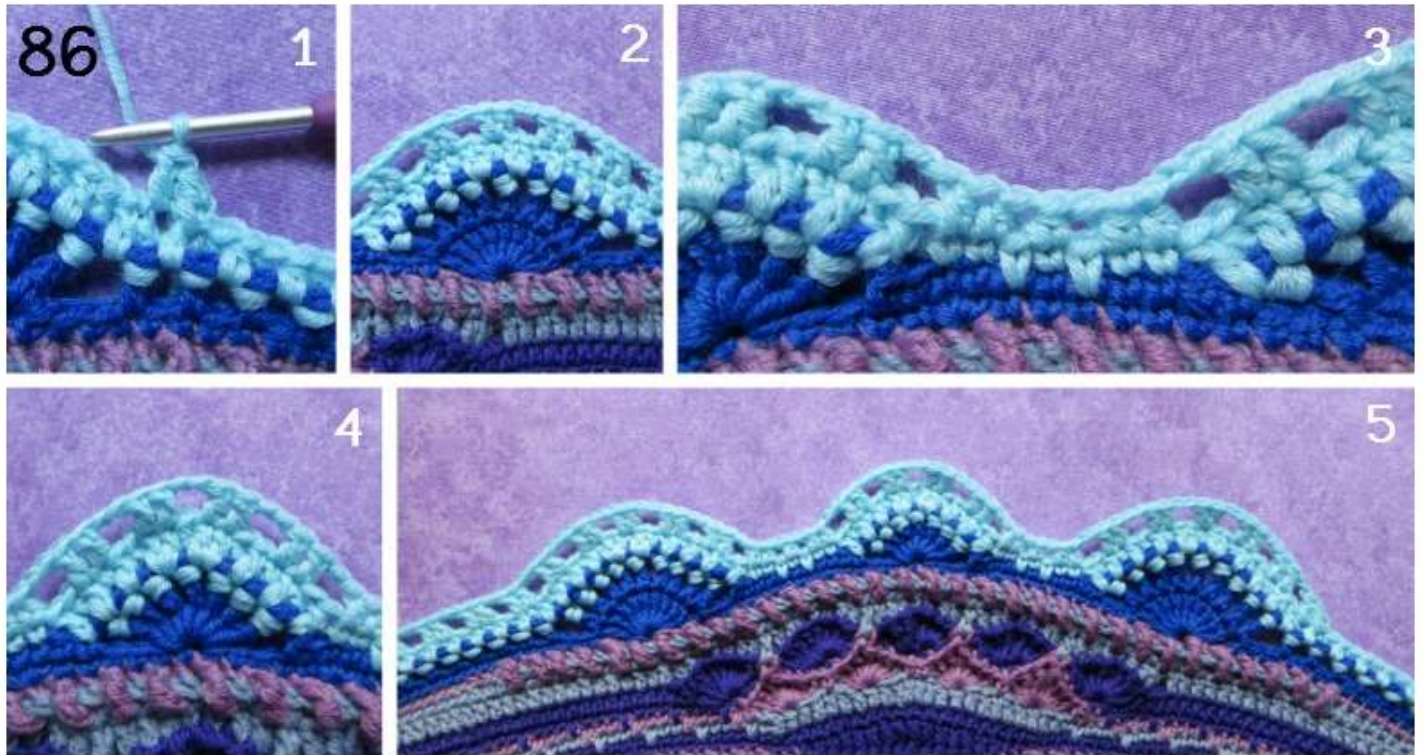
دو زنجیره بزنید، دو پایه بعد را رها کنید، در دو پایه ی بعدی دو پایه ساده ببافید، یک زنجیره ای بزنید، پایه بعد [پایه میخی] را رها کرده، نبافید، در پایه بعد یک پایه ساده ببافید، یک زنجیره بزنید، پایه بعد [پایه میخی] را رها کرده، نبافید، در دو پایه ی بعدی دو پایه ساده ببافید،

صدفی (گوش ماهی) دوم، (2 زنجیره بزنید، دو پایه بعد را رها کنید، در دو پایه ی بعدی دو پایه بلند ببافید) دو بار، دو زنجیره بزنید، پایه بعد را رها کنید،

(در دو پایه ی بعدی دو پایه بلند ببافید، دو زنجیره بزنید، دو پایه بعد را رها کنید) دو بار، [عکس 4]

در دو پایه ی بعدی دو پایه ساده ببافید، یک زنجیره بزنید، پایه بعد [پایه میخی] را رها کنید، در پایه ی بعدی یک پایه ساده ببافید، یک زنجیره بزنید، پایه بعد [پایه میخی] را رها کنید، در دو پایه ی بعدی دو پایه ساده ببافید،

صدفی (گوش ماهی) سوم، (2 زنجیره بزنید، دو پایه بعد را رها کنید، در دو پایه ی بعدی دو پایه بلند ببافید) دو بار، 2 زنجیره بزنید، دو پایه بعد را رها کنید، در پایه بعدی 2 پایه بلند ببافید،



(دو زنجیره بزنید، 2 پایه ی بعدی را رها کنید، در دو پایه ی بعدی دو پایه بلند ببافید) 10 بار. [عکس 7]*



مراحل میان دو ستاره را 7 بار دیگر تکرار کنید، آخرین پایه ساده، دو پایه بلند آخر را حذف کنید.
آخرین پایه را به اولین پایه وصل کنید نخ را ببرید، و در جای خود محکم کنید.
در هر تکرار: 10 پایه ساده، 44 پایه بلند، 2 فضای تک زنجیره ای و 24 فضای دو زنجیره ای
در مجموع: 80 پایه ساده، 352 پایه بلند، 16 فضای تک زنجیره ای و 192 فضای دو زنجیره ای خواهیم داشت.

نکته: همان طور که دور دو پایه ها باهم پایه برجسته می بافید، سعی کنید نخ را سفت نکشید. انگار پایه ها را بغل گرفته اید نه این که آن ها را خفه کنید.

87. نخ جدید را روی قلاب گرفته، در فضای دو زنجیره ای بالای پایه بلند برجسته از زیر دوتا یکی شده در رج 85 یکی از تکرار ها یک پایه ی ساده ببافید، [شکل 1]

(دور دو پایه ی بعدی با هم دو پایه بلند برجسته از زیر ببافید، در فضای دو زنجیره ای بعد 2 پایه ساده ببافید) دو بار، [عکس 2 و 3]


دور دو پایه بعدی با هم 2 پایه بلند برجسته از زیر بزنید،

*در صدفی (گوش ماهی) اول، (2 پایه بلند در فضای دو زنجیره ای بعدی ببافید، دور دو پایه ی بعدی با هم دو پایه سه مرحله ای برجسته از زیر ببافید) سه بار،

در فضای دو زنجیره ای بعد 3 پایه بلند ببافید، دور دو پایه ی بعدی با هم دو پایه سه مرحله ای برجسته از زیر ببافید، در فضای دو زنجیره ای بعدی 3 پایه بلند ببافید،

(دور دو پایه ی بعدی با هم دو پایه سه مرحله ای برجسته از زیر ببافید، در فضای دو زنجیره ای بعدی 2 پایه بلند ببافید) دو بار،

نکته: دسته های سه تایی پایه بلند بالای دسته های پایه بلند دوتایی از رج 85 قرار دارند. [عکس 4 و 5]




دور دو پایه ی بعدی با هم دو پایه بلند برجسته از زیر ببافید، فضای تک زنجیره ای [که در بالای پایه میخی قرار گرفته] را رها کنید، دور پایه ی بعدی یک پایه بلند برجسته از زیر بزنید، فضای تک زنجیره ای [که در بالای پایه میخی قرار گرفته] را رها کنید، دور دو پایه ی بعدی با هم دو پایه بلند برجسته از زیر ببافید، دور دو پایه ی بعدی ببافید، (2 پایه بلند در فضای دو زنجیره ای ببافید، دور دو پایه سه مرحله ای برجسته از زیر ببافید) دو بار، در فضای دو زنجیره ای بعد 3 پایه بلند ببافید، (دور دو پایه ی بعدی با هم دو پایه سه مرحله ای برجسته از زیر ببافید، در فضای دو زنجیره ای بعد 2 پایه بلند بزنید) دو بار،

دور دو پایه ی بعدی با هم دو پایه بلند برجسته از زیر ببافید، فضای تک زنجیره ای [که در بالای پایه میخی قرار گرفته] را رها کنید، دور پایه ی بعدی یک پایه بلند از زیر بزنید، فضای تک زنجیره ای [که در بالای پایه میخی قرار گرفته] را رها کنید، دور دو پایه ی بعدی با هم دو پایه بلند برجسته از زیر ببافید، (2 پایه بلند در فضای دو زنجیره ای ببافید، دور دو پایه ی بعدی با هم دو پایه سه مرحله ای برجسته از زیر ببافید) دو بار، در فضای دو زنجیره ای بعدی 3 پایه بلند ببافید، دور دو پایه ی بعدی با هم دو پایه سه مرحله ای برجسته از زیر ببافید، در فضای دو زنجیره ای بعدی 3 پایه بلند ببافید،

نکته: دسته های سه تایی پایه بلند بالای دسته های پایه بلند دوتایی از رج 85 قرار دارند.

(دور دو پایه ی بعدی با هم دو پایه سه مرحله ای برجسته از زیر ببافید، در فضای دو زنجیره ای بعدی 2 پایه بلند ببافید) 3 بار، (دور دو پایه ی بعدی با هم دو پایه بلند برجسته از زیر ببافید، در فضای دو زنجیره ای بعدی 2 پایه ساده ببافید) 5 بار، [عکس 9] دور دو پایه ی بعدی با هم دو پایه بلند برجسته از زیر ببافید.*

مراحل میان دو ستاره را 7 بار دیگر تکرار کنید، آخرین پایه ساده، 12 پایه ی آخر را حذف کنید. آخرین پایه را به اولین پایه وصل کنید نخ را ببرید، و در جای خود محکم کنید. در هر تکرار: 10 پایه ساده، 43 پایه بلند، 22 پایه بلند برجسته، 32 پایه سه مرحله ای برجسته داریم، در مجموع: 80 پایه ساده، 344 پایه بلند، 176 پایه بلند برجسته، 256 پایه سه مرحله ای برجسته خواهیم داشت



بخش 13 به پایان رسید.