

Mandala Madness



שגרון המנדלה

Helen Shrimpton, 2015. זכויות יוצרים:

כל הזכויות שמורות.

Helen at www.crystalsandcrochet.com אצל:

שיגרון המנדלה חלק 13

תכים בשימוש וסימני קיצור

לולאה קדמית בלבד
לולאה אחורית בלבד
חובק קדמי
חובק אחורי

עמוד מקוצר
עמוד
עמוד כפול
עמוד משולש
עמוד מרובע

תך, עין
סיבוב
עין שרשרת
עין שטוחה
חצי עמוד

[] רמזים: כתובים בגופן נטוי ובצבע סגול, מטרתם לעזור ולהדריך אתכם, בתקווה לעשות את החיים קצת יותר קלים.
שייך לתמונה יהיה [מספר] עם המספר הרלוונטי של התמונה.

* חזור על ההוראות בין הכוכביות לפי מספר הפעמים הרשום. זה בדרך כלל מתייחס לחזרה על צד שלם ויכלול חזרה קבועה של הוראות מרובות.
() חזור על ההוראות בין הסוגריים בכמות הפעמים המצוינת, זוהי רמה נמוכה יותר של חזרה

תכים מיוחדים

חצי עמוד ארוך: להכניס את המסרגה לתוך התך בסיבוב אחד מתחת לתך הבא, ולמשוך לולאה לגובה של הסיבוב הנכחי, אז ללפף ולהוציא דרך שתי הלולאות שעל המסרגה.

בסיבובים 85 ו-87 אתם תסרגו תכים חובקים אחוריים מסביב ל-2 תכים ביחד [שניהם בו זמנית].

Merino Soft



Colour Crafter



Stonewashed XL



Rounds
83, 84

Mondrian 611

Amstelveen

Deep Amethyst

Rounds
85, 86

Magritte 614

Heerlen

Lilac Quartz

Round
87

Soutine 615

Deventer

Deep Amethyst

83. להתחבר עם חצי עמוד עומד בחצי עמוד חובק אחורי הראשון באחת מהחזרות, חצי עמוד ב 6 עיניים הבאות, * לדלג מעל 3 עיניים הבאות, 9 עמודים כפולים בעין הבאה, לדלג מעל 3 עיניים הבאות, חצי עמוד ב 10 עיניים הבאות, 2 חצאי עמודים בעין הבאה, חצי עמוד ב 11 עיניים הבאות, 2 חצאי עמודים בעין הבאה, חצי עמוד ב 10 עיניים הבאות, לדלג מעל 3 עיניים הבאות, 9 עמודים כפולים בעין הבאה, לדלג מעל 3 עיניים הבאות, חצי עמוד ב 36 עיניים הבאות.*

לחזור מ * עד * עוד 7 פעמים, בלי לסרוג את ה 7 חצאי עמודים האחרונים. לסגור בעין שטוחה לחצי עמוד העומד.

ספירת תכים: בכל חזרה: 71 חצאי עמודים, 18 עמודים כפולים.

סה"כ: 568 חצאי עמודים, 144 עמודים כפולים



84. לעבור בעין שטוחה אל העין הבאה, 1 עין שרשרת ועמוד מקוצר באותה עין, 1 עין שרשרת, לדלג מעל העין הבאה, עמוד מקוצר בעין הבאה, 1 עין שרשרת, [נשאר 3 עיניים לפני הצדף של העמודים הכפולים], * לדלג מעל 3 עיניים הבאות (עמוד כפול בעין הבאה, 1 עין שרשרת) 9 פעמים, לדלג מעל 3 עיניים הבאות, חצי עמוד ב 11 העיניים הבאות, 1 עין שרשרת, לדלג מעל 3 עיניים הבאות, בעין הבאה (עמוד כפול, 1 עין שרשרת) 7 פעמים, לדלג מעל 3 עיניים הבאות, חצי עמוד ב 11 העיניים הבאות, 1 עין שרשרת, לדלג מעל 3 עיניים הבאות, (עמוד כפול בעין הבאה, 1 עין שרשרת) 9 פעמים, לדלג מעל 3 עיניים הבאות, עמוד מקוצר בעין הבאה, (1 עין שרשרת, לדלג מעל העין הבאה, עמוד מקוצר בעין הבאה,) 7 פעמים, (עמוד מקוצר בעין הבאה, 1 עין שרשרת, לדלג מעל העין הבאה) 7 פעמים, עמוד מקוצר בעין הבאה, 1 עין שרשרת. *


לחזור מ * עד * עוד 7 פעמים, בלי לסרוג את העמוד מקוצר, 1 עין שרשרת, עמוד מקוצר האחרונים. לסגור לעמוד המקוצר הראשון, לחתוך ולאבטח קצוות.

ספירת תכים: בכל חזרה: 22 חצאי עמודים, 16 עמודים מקוצרים, 25 עמודים כפולים, 43 רווחים של 1 עין שרשרת. סה"כ: 176 חצאי עמודים, 128 עמודים מקוצרים, 200 עמודים כפולים, 344 רווחים של 1 עין שרשרת



רמז: זה סיבוב נוסף רב מלל, כך גם יהיו 2 הסיבובים הבאים, לכן הם מפוצלים על פני כמה דפים עם המון תמונות

85. להתחבר עם עמוד מקוצר עומד ברווח 1 עין שרשרת שלפני העמוד מקוצר האחרון באחת מהחזרות, עמוד חובק אחורי מסביב לתך הבא, [תמונה 2] *צדף 1 (עמוד ברווח 1 עין שרשרת, עמוד כפול חובק אחורי מסביב לתך הבא), 4 פעמים, 2 עמודים ברווח 1 עין שרשרת הבא, עמוד כפול חובק אחורי מסביב לתך הבא, 2 עמודים ברווח 1 עין שרשרת הבא, (עמוד כפול חובק אחורי מסביב לתך הבא, עמוד ברווח 1 עין שרשרת) 4 פעמים,



המשך בדף הבא.....

לדלג מעל 2 עיניים הבאות, חצי עמוד ב 2 עיניים הבאות, חצי עמוד ארוך בעין הבאה, חצי עמוד בעין הבאה, חצי עמוד ארוך בעין הבאה, חצי עמוד ב 2 עיניים הבאות, לדלג מעל 2 עיניים הבאות, [תמונה 6]

*צדף 2 (עמוד ברווח 1 עין שרשרת, עמוד כפול חובק אחורי מסביב לתך הבא), 3 פעמים, 2 עמודים ב רווח 1 עין שרשרת הבא, עמוד כפול חובק אחורי מסביב לתך הבא, 2 עמודים ברווח 1 עין שרשרת הבא, (עמוד כפול חובק אחורי מסביב לתך הבא, עמוד ברווח 1 עין שרשרת) 3 פעמים,




לדלג מעל 2 עיניים הבאות, חצי עמוד ב 2 עיניים הבאות, חצי עמוד ארוך בעין הבאה, חצי עמוד בעין הבאה, חצי עמוד ארוך בעין הבאה, חצי עמוד ב 2 עיניים הבאות, לדלג מעל 2 עיניים הבאות,

*צדף 3, (עמוד ברווח 1 עין שרשרת, עמוד כפול חובק אחורי מסביב לתך הבא), 4 פעמים, 2 עמודים ברווח 1 עין שרשרת הבא, עמוד כפול חובק אחורי מסביב לתך הבא, 2 עמודים ברווח 1 עין שרשרת הבא, (עמוד כפול חובק אחורי מסביב לתך הבא, עמוד ברווח 1 עין שרשרת) 4 פעמים,



(עמוד חובק אחורי מסביב לתך הבא, עמוד מקוצר ברווח 1 עין שרשרת) 7 פעמים,
 2 עמודים חובקים אחוריים מסביב ל 2 תכים הבאים ביחד, [תמונת 10, 11, 12]
 * (עמוד מקוצר ברווח 1 עין שרשרת, עמוד חובק אחורי מסביב לתך הבא) 7 פעמים.*



לחזור מ * עד * עוד 7 פעמים, בלי לסרוג את העמוד המקוצר, והעמוד החובק האחורי האחרונים.
 לסגור בעין שטוחה לחצי העמוד העומד.
 ספירת תכים: בכל חזרה: 10 חצאי עמודים, 4 חצאי עמודים ארוכים, 14 עמודים מקוצרים, 34 עמודים, 16 עמודים
 חובקים אחוריים, 25 עמודים כפולים אחוריים.
 סה"כ: 80 חצאי עמודים, 32 חצאי עמודים ארוכים, 112 עמודים מקוצרים, 272 עמודים, 128 עמודים חובקים
 אחוריים, 200 עמודים כפולים אחוריים.



86. 3 עיני שרשרת [נספר כעמוד] או לסרוג עמוד עומד באותה עין שסגרנו אליה בעין השטוחה, עמוד בעין הבאה, [העמוד החובק האחורי האחרון לפני הצדף] [תמונה 1]

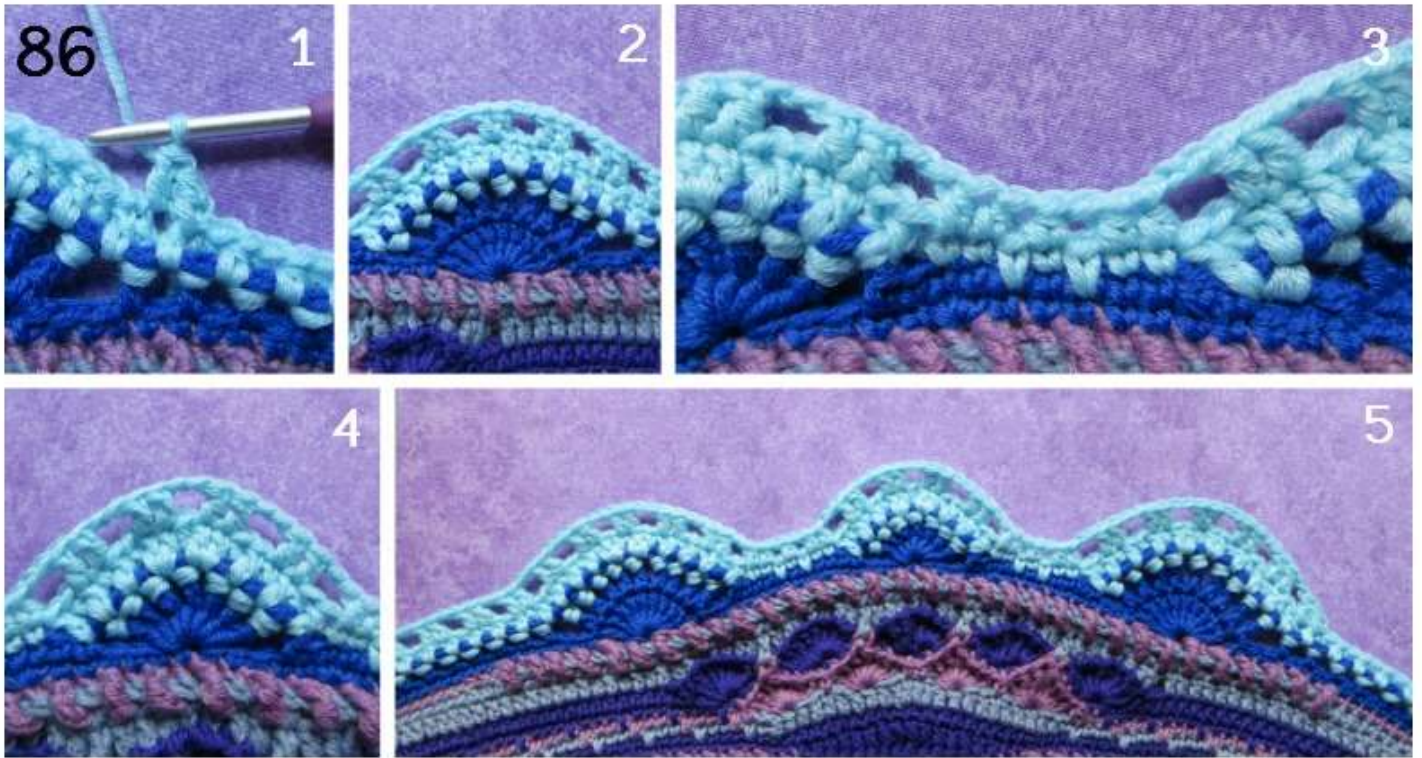
* צדף 1, (2 עיני שרשרת, לדלג מעל 2 עיניים הבאות, עמוד ב- 2 העיניים הבאות) פעמיים, 2 עיני שרשרת, לדלג מעל 2 עיניים הבאות, 2 עמודים באותה עין, (2 עיני שרשרת, לדלג מעל 2 עיניים הבאות, עמוד ב- 2 העיניים הבאות) פעמיים, [תמונה 2]

2 עיני שרשרת, לדלג מעל 2 עיניים הבאות, עמוד מקוצר ב- 2 העיניים הבאות, 1 עין שרשרת, לדלג מעל העין הבאה [חצי העמוד הארוך], עמוד מקוצר בעין הבאה, 1 עין שרשרת, לדלג מעל העין הבאה [חצי העמוד הארוך], עמוד מקוצר ב- 2 העיניים הבאות,

צדף 2, ((2 עיני שרשרת, לדלג מעל 2 עיניים הבאות, עמוד ב- 2 העיניים הבאות) פעמיים, 2 עיני שרשרת, לדלג מעל העין הבאה, (עמוד ב- 2 העיניים הבאות, 2 עיני שרשרת, לדלג מעל 2 עיניים הבאות) פעמיים, [תמונה 4]

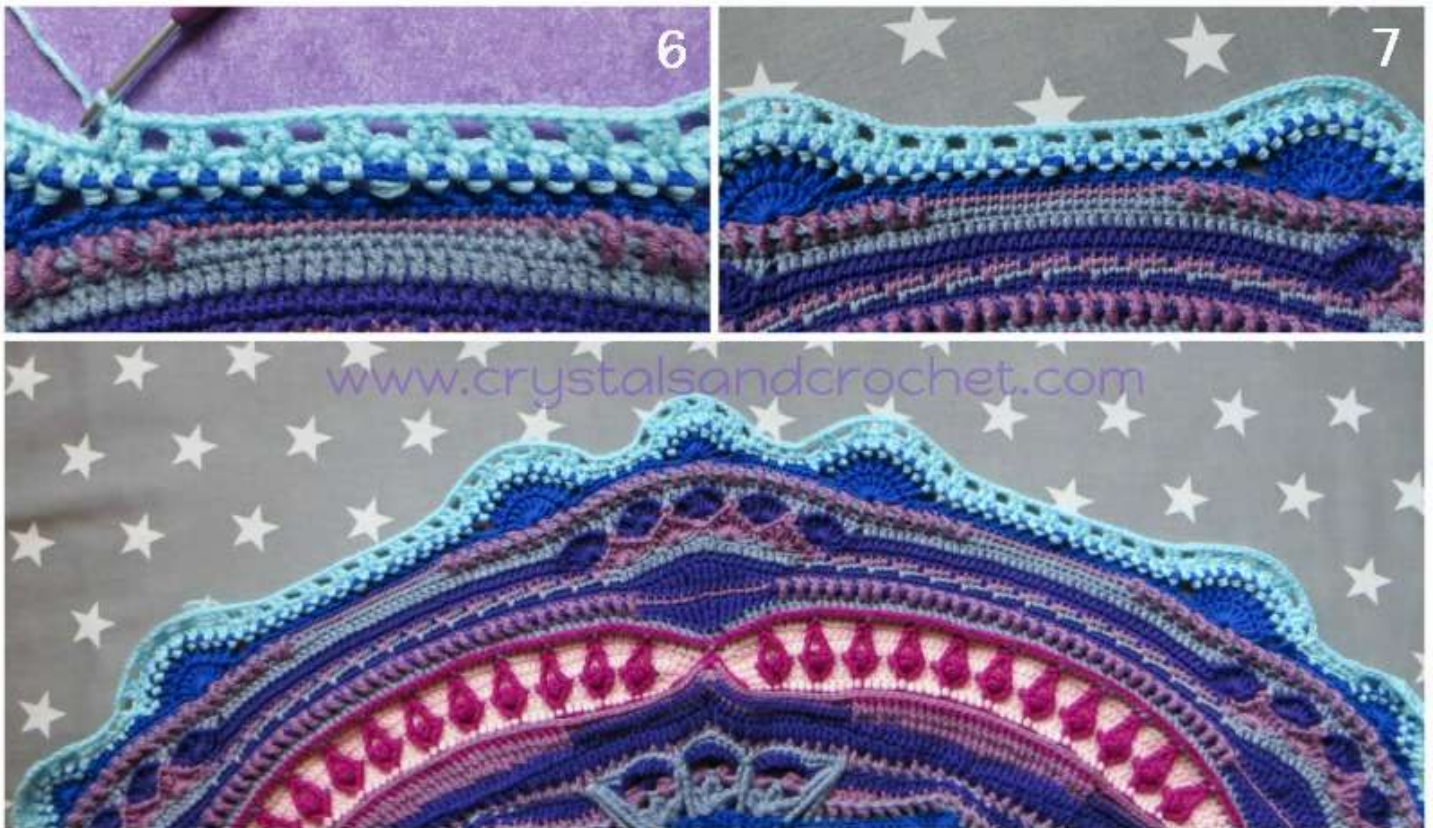
עמוד מקוצר ב- 2 העיניים הבאות, 1 עין שרשרת, לדלג מעל העין הבאה [חצי העמוד הארוך], עמוד מקוצר בעין הבאה, 1 עין שרשרת, לדלג מעל העין הבאה [חצי העמוד הארוך], עמוד מקוצר ב- 2 העיניים הבאות,

צדף 3, (2 עיני שרשרת, לדלג מעל 2 עיניים הבאות, עמוד ב- 2 העיניים הבאות) פעמיים, 2 עיני שרשרת, לדלג מעל 2 עיניים הבאות, 2 עמודים בעין הבאה,



המשך בדף הבא.....

(2 עיני שרשרת, לדלג מעל 2 עיניים הבאות, עמוד ב- 2 העיניים הבאות) 10 פעמים [תמונה 7]*



לחזור מ * עד * עוד 7 פעמים, בלי לסרוג את 2 העמודים האחרונים.
לסגור לראש 3 עיני השרשרת או לעמוד העומד, לחתוך ולאבטח קצוות.
ספירת תכים: בכל חזרה: 10 עמודים מקוצרים, 44 עמודים, 2 רוחים של 1 עין שרשרת, 24 רוחים של 2 עיני שרשרת.
סה"כ: 80 עמודים מקוצרים, 352 עמודים, 16 רוחים של 1 עין שרשרת, 192 רוחים של 2 עיני שרשרת.

רמז: כאשר אתם סורגים את התך החובק האחורי מסביב לזוג התכים, השאירו את מתח הסריגה רך, חבקו את שני התכים ואל תחנקו אותם!

87. להתחבר עם עמוד מקוצר עומד ברווח של 2 עיני שרשרת מעל עמוד החובק האחורי שנסרג מסביב ל 2 תכים יחד [מסיבוב 85] באחת מהחזרות, עמוד מקוצר באותו רווח, [תמונה 1] (2 עמודים חובקים אחוריים מסביב ל 2 התכים הבאים ביחד, 2 עמודים מקוצרים ברווח 2 עיני שרשרת) פעמיים, [תמונות 2, 3] 2 עמודים חובקים אחוריים מסביב ל 2 התכים הבאים ביחד,

* צדף 1, (2 עמודים ברווח של 2 עיני שרשרת הבא, 2 עמודים כפולים חובקים אחוריים מסביב ל 2 התכים הבאים ביחד) 3 פעמים, 3 עמודים ברווח של 2 עיני שרשרת הבא, 2 עמודים כפולים חובקים אחוריים מסביב ל 2 התכים הבאים ביחד, 3 עמודים ברווח של 2 עיני שרשרת הבא, (2 עמודים כפולים חובקים אחוריים מסביב ל 2 התכים הבאים ביחד, 2 עמודים ברווח של 2 עיני שרשרת הבא), פעמיים, רמז: הקבוצות של 3 העמודים יושבים מעל הקבוצות של 2 עמודים [מסיבוב 85], [תמונות 4, 5]



המשך בדף הבא.....

2 עמודים חובקים אחוריים מסביב ל 2 התכים הבאים ביחד, לדלג מעל רווח של 1 עין שרשרת [מעל חצי העמוד הארוך], עמוד חובק אחורי מסביב לתך הבא, , לדלג מעל רווח של 1 עין שרשרת [מעל חצי העמוד הארוך], 2 עמודים חובקים אחוריים מסביב ל 2 התכים הבאים ב יחד

צדף 2, (2 עמודים ברווח של 2 עיני שרשרת הבא, 2 עמודים כפולים חובקים אחוריים מסביב ל 2 התכים הבאים ביחד) פעמיים, 3 עמודים ברווח של 2 עיני שרשרת הבא, (2 עמודים כפולים חובקים אחוריים מסביב ל 2 התכים הבאים ביחד, 2 עמודים ברווח של 2 עיני שרשרת הבא) פעמיים,

2 עמודים חובקים אחוריים מסביב ל 2 התכים הבאים ביחד, לדלג מעל רווח של 1 עין שרשרת [מעל חצי העמוד הארוך], עמוד חובק אחורי מסביב לתך הבא, לדלג מעל רווח של 1 עין שרשרת [מעל חצי העמוד הארוך], 2 עמודים חובקים אחוריים מסביב ל 2 התכים הבאים ביחד,

צדף 3, (2 עמודים ברווח של 2 עיני שרשרת הבא, 2 עמודים כפולים חובקים אחוריים מסביב ל 2 התכים הבאים ביחד) פעמיים, 3 עמודים ברווח של 2 עיני שרשרת הבא, 2 עמודים כפולים חובקים אחוריים מסביב ל 2 התכים הבאים ביחד, 3 עמודים ברווח של 2 עיני שרשרת הבא, רמז: הקבוצות של 3 העמודים יושבים מעל הקבוצות של 2 עמודים [מסיבוב 85],

(2 עמודים כפולים חובקים אחוריים מסביב ל 2 התכים הבאים ביחד, 2 עמודים ברווח של 2 עיני שרשרת הבא) 3 פעמים,

(2 עמודים חובקים אחוריים מסביב ל 2 התכים הבאים ביחד, 2 עמודים מקוצרים ברווח הבא של 2 עיני שרשרת) 5 פעמים [תמונה 9]

2 עמודים חובקים אחוריים מסביב ל 2 התכים הבאים ביחד. * לחזור מ * עד * עוד 7 פעמים, בלי לסרוג את 12 תכים האחרונים. לסגור לעמוד המקוצר העומד, לחתוך ולאבטח קצוות.

ספירת תכים: בכל חזרה: 10 עמודים מקוצרים, 43 עמודים, 22 עמודים חובקים אחוריים, 32 עמודים כפולים אחוריים.

סה"כ: 80 עמודים מקוצרים, 344 עמודים, 176 עמודים חובקים אחוריים, 253 עמודים כפולים אחוריים.



