

Mandala Madness



שגעון המנדלה

Helen Shrimpton, 2015. זכויות יוצרים:

כל הזכויות שמורות.

Helen at www.crystalsandcrochet.com אצל:

שיגעון המנדלה חלק 9 תכים בשימוש

לולאה קדמית בלבד
לולאה אחורית בלבד
חובק קדמי
חובק אחורי

עמוד מקוצר
עמוד
עמוד כפול
עמוד משולש
עמוד מרובע

תך, עין
סיבוב
עין שרשרת
עין שטוחה
חצי עמוד

[] רמזים: כתובים בגופן נטוי ובצבע סגול, מטרתם לעזור ולהדריך אתכם, בתקווה לעשות את החיים קצת יותר קלים.

שיוך לתמונה יהיה [מספר] עם המספר הרלוונטי של התמונה.

* חזור על ההוראות בין הכוכביות לפי מספר הפעמים הרשום. זה בדרך כלל מתייחס לחזרה על צד שלם ויכול לחזרה קבועה של הוראות מרובות.
() חזור על ההוראות בין הסוגריים בכמות הפעמים המצוינת, זוהי רמה נמוכה יותר של חזרה.

תכים מיוחדים

השבוע אין תכים מיוחדים. רק הרבה תכים חובקים קדמיים ואחוריים.

העבודה שוב תראה מסתלסלת בחלק הזה. אל דאגה, זה חלק מהתמונה הכללית ©

| Merino Soft | Colour Crafter | Stonewashed XL |
|-------------|----------------|----------------|
|-------------|----------------|----------------|

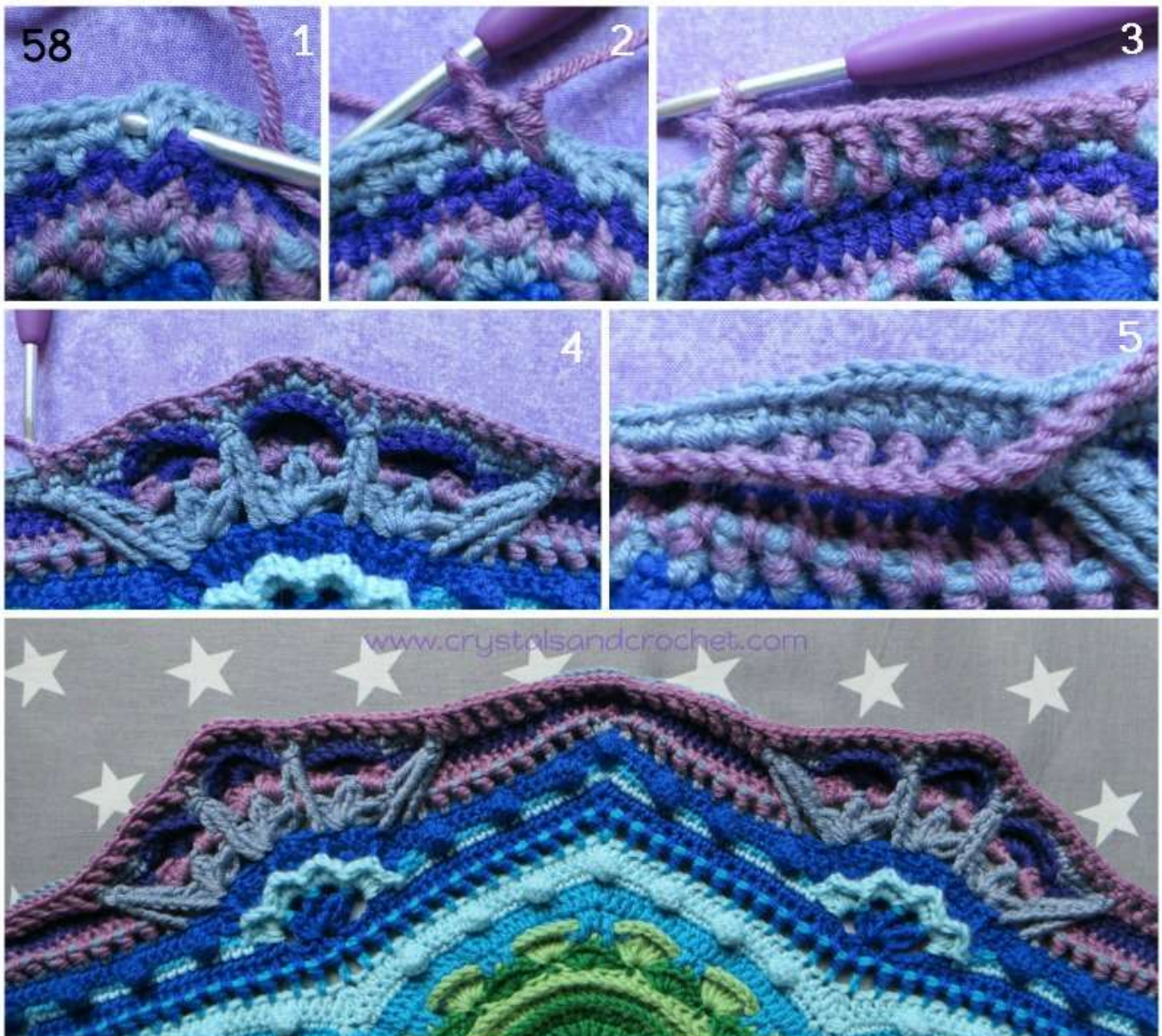


| | | | |
|---------------|-------------|------------|---------------|
| Round 58 | Monet 639 | Deventer | Deep Amethyst |
| Rounds 59,60 | Hockney 638 | Heerlen | Lilac Quartz |
| Rounds 61, 62 | Monet 639 | Amstelveen | Deep Amethyst |
| Round 63 | Carney 636 | Heerenveen | Rose Quartz |

58. להתחבר עם עמוד מקוצר חובק קדמי עומד מסביב לחצי עמוד הראשון **מסיבוב 56** שנסרג ברווח של 1 עין שרשרת באחד הקודקודים, 1 עין שרשרת, עמוד מקוצר חובק קדמי מסביב לתך הבא **בסיבוב 56**, [שיהיה החצי עמוד ה 2 שנסרג ברווח של 1 עין שרשרת של הקודקוד]
* (1 עין שרשרת, עמוד חובק קדמי מסביב לתך הבא **בסיבוב 56**) פעמיים, (1 עין שרשרת, עמוד כפול חובק קדמי מסביב לתך הבא **מסיבוב 56**) 5 פעמים,
עמוד חובק קדמי מסביב ל עמוד חובק קדמי **[סיבוב 57]**, (1 עין שרשרת, לדלג על העין הבאה, עמוד חובק קדמי מסביב לתך הבא **מסיבוב 56**, 1 עין שרשרת) 5 פעמים,
1 עין שרשרת, לדלג על העין הבאה, עמוד חובק קדמי מסביב לעמוד החובק הקדמי, (עמוד כפול חובק קדמי מסביב לתך הבא **מסיבוב 56**, 1 עין שרשרת) 5 פעמים,
(עמוד חובק קדמי מסביב לתך הבא, 1 עין שרשרת) פעמיים, עמוד מקוצר חובק קדמי מסביב לתך הבא, 1 עין שרשרת, עמוד מקוצר חובק קדמי מסביב לתך הבא.*

לחזור מ * עד * עוד 7 פעמים, בלי לסרוג את העמוד המקוצר החובק קדמי, רווח של 1 עין שרשרת, עמוד מקוצר חובק קדמי האחרונים.
לחבר ל עמוד מקוצר חובק קדמי העומד, לנעול לחתוך ולאבטח קצוות.

ספירת תכים: בכל חזרה: 2 עמוד מקוצר חובק קדמי, 24 עמוד חובק קדמי, 10 עמוד כפול חובק קדמי, 34 רווחים של 1 עין שרשרת.
סה"כ: 16 עמוד מקוצר חובק קדמי, 192 עמוד חובק קדמי, 80 עמוד כפול חובק קדמי, 272 רווחים של 1 עין שרשרת.

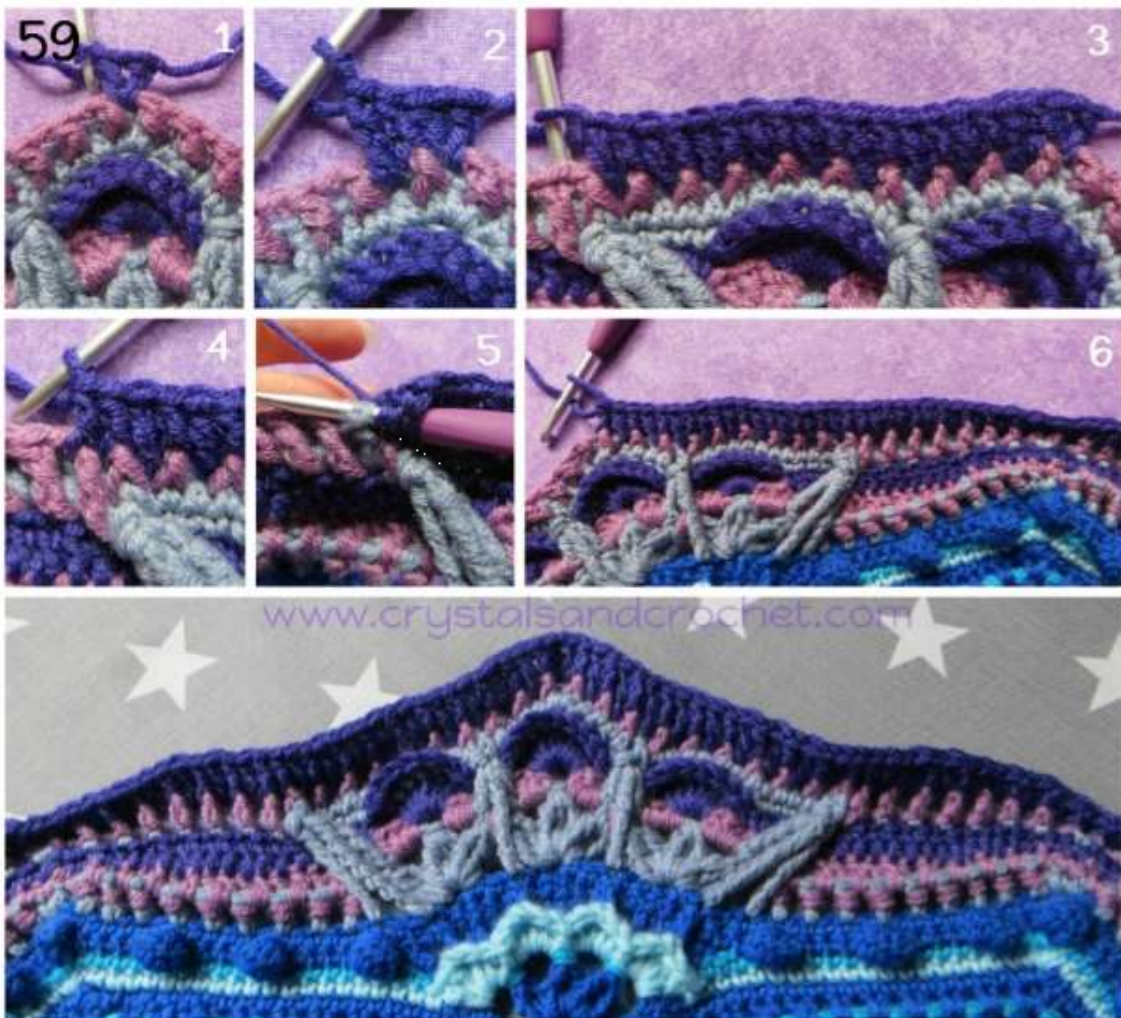


רמז: כל התכים שנסרגים לעיניים שדילגנו עליהם [משורה 57] נסרגים מקדימה לרווח של 1 עין שרשרת ולא מעליהם, גם איפה שיש 2 עיניים שדילגנו עליהם. אני ממליצה לסרוג לתוך התך הראשון בכל פעם. כל התכים החובקים הקדמיים נסרגים לסיבוב 58.

59. להתחבר עם עמוד עומד ברווח של 1 עין שרשרת מעל קבוצת 3 עמודים מקוצרים באחת החזרות, [תמונה 1] (1 עין שרשרת, עמוד) באותו רווח, [רווח של קודקוד חדש נוצר],
* (עמוד חובק קדמי מסביב לתך הבא [שורה 58], עמוד כפול בעין שדילגנו עליה [מסיבוב 57]), 9 פעמים,
עמוד חובק קדמי מסביב ל 2 תכים הבאים [מסיבוב 58],
(עמוד כפול בעין שדילגנו עליה [מסיבוב 57], עמוד חובק קדמי בתך הבא [מסיבוב 58]) 3 פעמים,
(עמוד בעין שדילגנו עליה [מסיבוב 57], עמוד מקוצר חובק קדמי בתך הבא [מסיבוב 58]) 3 פעמים,
(עמוד מקוצר בעין שדילגנו עליה [מסיבוב 57], חצי עמוד חובק קדמי מסביב לתך הבא [מסיבוב 58]) פעמיים,
עמוד מקוצר בעין שדילגנו עליה [מסיבוב 57],
(עמוד מקוצר חובק קדמי מסביב לתך הבא [מסיבוב 58], עמוד בעין שדילגנו עליה [מסיבוב 57]) 3 פעמים,
(עמוד חובק קדמי מסביב לתך הבא [מסיבוב 58], עמוד כפול בעין שדילגנו עליה [מסיבוב 57]) 3 פעמים,
עמוד חובק קדמי מסביב לכל אחד מ 2 התכים הבאים [בשורה 58],
(עמוד כפול בעין שדילגנו עליה [מסיבוב 57], עמוד חובק קדמי בתך הבא [מסיבוב 58]) 9 פעמים,
ברוח של 1 עין שרשרת הבא (עמוד, 1 עין שרשרת, עמוד) [רווח של קודקוד חדש נוצר].*

לחזור מ * עד * עוד 7 פעמים, בלי לסרוג קבוצת הקודקוד האחרונה.
לחבר ל עמוד העומד בעין שטוחה.

ספירת תכים: בכל חזרה: 2 חצאי עמודים חובקים קדמיים, 3 עמודים מקוצרים, 6 עמודים מקוצרים חובקים קדמיים, 8 עמודים, 28 עמודים חובקים קדמיים, 24 עמודים כפולים.
סה"כ: 16 חצאי עמודים חובקים קדמיים, 24 עמודים מקוצרים, 48 עמודים מקוצרים חובקים קדמיים, 64 עמודים, 224 עמודים חובקים קדמיים, 192 עמודים כפולים.



רמז: אם אתם מעדיפים, תחליפו את 4 עיני השרשרת ב עמוד עומד ו- 1 עין שרשרת.

60. עין שטוחה לרווח של 1 עין שרשרת בקודקוד, 4 עיני שרשרת [נספר כעמוד ועוד 1 עין שרשרת] עמוד באותו רווח,
*עמוד בכל אחת מ 23 העיניים הבאות, עמוד כפול בכל אחת מ 25 העיניים הבאות, עמוד בכל אחת מ 23 העיניים הבאות, ברווח של 1 עין שרשרת בקודקוד (עמוד, 1 עין שרשרת, עמוד). *
לחזור מ * עד * עוד 7 פעמים.
לחבר ל עין השלישית של 4 עיני השרשרת, לחתוך לנעול ולאבטח קצוות.
ספירת תכים: בכל חזרה: 48 עמודים, 25 עמודים כפולים.
סה"כ: 384 עמודים, 200 עמודים כפולים.

רמז: העבודה שלכם מנקודה זו, תסתלסל מעט, ועד סוף חלק 10 היא תהיה שוב יפה ושטוחה.

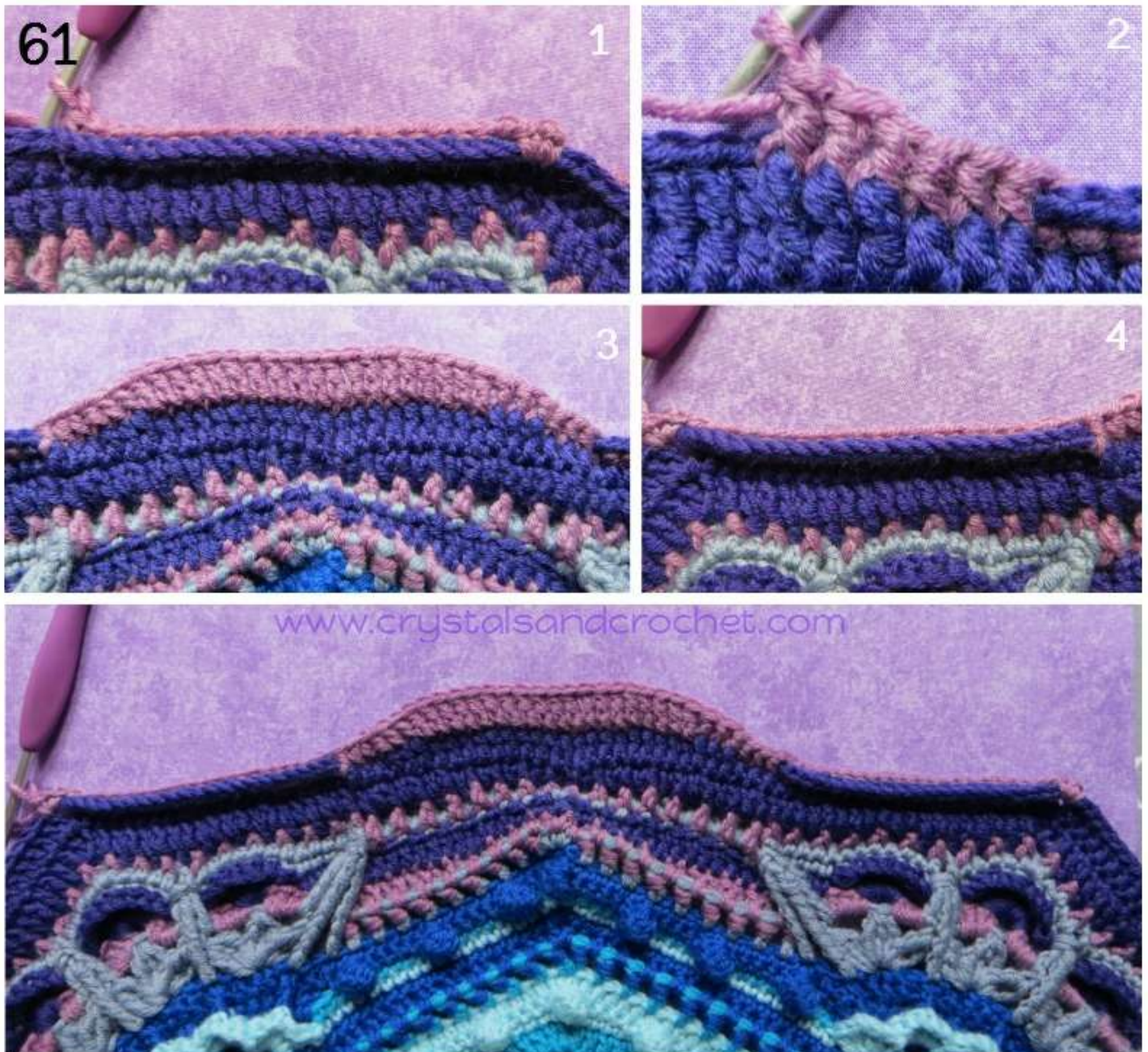


61. להתחבר עם חצי עמוד עומד ברווח של 1 עין שרשרת באחד הקודקודים, (1 עין שרשרת, חצי עמוד) באותו רווח,

* חצי עמוד חובק אחורי בכל אחד מ 21 התכים הבאים, עמוד מקוצר חובק קדמי בכל אחד מ 3 התכים הבאים, עמוד חובק קדמי בכל אחד מ 3 התכים הבאים, עמוד כפול חובק קדמי בכל אחד מ 19 התכים הבאים, עמוד חובק קדמי בכל אחד מ 3 התכים הבאים, עמוד מקוצר חובק קדמי בכל אחד מ 3 התכים הבאים, חצי עמוד חובק אחורי בכל אחד מ 21 התכים הבאים, ברווח של 1 עין שרשרת בקודקוד (חצי עמוד, 1 עין שרשרת, חצי עמוד):*

לחזור מ * עד * עוד 7 פעמים, בלי לסרוג קבוצת הקודקוד האחרונה.
לחבר ל חצי עמוד העומד בעין שטוחה.

ספירת תכים: בכל חזרה: 2 חצאי עמודים, 42 חצאי עמודים חובקים אחוריים, 6 עמודים מקוצרים חובקים קדמיים, 6 עמודים חובקים קדמיים, 19 עמודים כפולים חובקים קדמיים.
סה"כ: 16 חצאי עמודים, 336 חצאי עמודים חובקים אחוריים, 48 עמודים מקוצרים חובקים קדמיים, 48 עמודים חובקים קדמיים, 152 עמודים כפולים חובקים קדמיים.




62. עין שטוחה לרווח של 1 עין שרשרת בקודקוד, 1 עין שרשרת,

* ברווח 1 עין שרשרת של הקודקוד (חצי עמוד, 1 עין שרשרת, חצי עמוד), חצי עמוד בכל אחד מ 19 העיניים הבאות, [לא לשכוח את העין הראשונה],
עמוד מקוצר בכל אחת מ 2 העיניים הבאות, עמוד בעין הבאה [החצי עמוד חובק אחורי האחרון],
עמוד כפול חובק קדמי מסביב לכל אחד מ 31 התכים הבאים, עמוד בעין הבאה [החצי עמוד החובק האחורי הראשון], עמוד מקוצר בכל אחת מ 2 העיניים הבאות, חצי עמוד בכל אחת מ 19 העיניים הבאות.*

לחזור מ * עד * עוד 7 פעמים, בלי לסרוג קבוצת הקודקוד האחרונה.
לחבר ל חצי עמוד הראשון, לנעול, לחתוך ולאבטח קצוות.

ספירת תכים: בכל חזרה: 40 חצאי עמודים, 4 עמודים מקוצרים, 2 עמודים, 31 עמודים כפולים חובקים קדמיים.
סה"כ: 320 חצאי עמודים, 32 עמודים מקוצרים, 16 עמודים, 248 עמודים כפולים חובקים קדמיים.



רמז: ליפני שתתחילו את הסיבוב הזה, אני רוצה שתדעו שבחלק 10 סורגים עם שני צבעים, צבע 1 הוא צבע רקע, צבע 2 הוא הצבע הבולט.

הסיבוב הזה יוצר את הבניה או הגבול לחלק 10 ואני ממליצה לבחור את הצבע הבולט שתשתמשו בחלק הבא. אתם אולי תרצו להשאיר את הסיבוב הזה עד שתיראו את חלק 10, אבל חלק 10 הוא די גדול, אז יש יתרון קל.

63. להתחבר עם חצי עמוד עומד ברווח של 1 עין שרשרת באחד הקודקודים, (1 עין שרשרת, חצי עמוד) באותו רווח,

* חצי עמוד חובק אחורי בכל אחד מ 21 התכים הבאים [התך ה 21 נופל בעמוד המקוצר הראשון [מסיבוב 62]], עמוד מקוצר חובק אחורי בכל אחד מ 2 התכים הבאים, עמוד חובק אחורי בכל אחד מ 31 התכים הבאים, עמוד מקוצר חובק אחורי בכל אחד מ 2 התכים הבאים, חצי עמוד חובק אחורי בכל אחד מ 21 התכים הבאים, ברווח של 1 עין שרשרת בקודקוד (חצי עמוד, 1 עין שרשרת, חצי עמוד)*.

לחזור מ * עד * עוד 7 פעמים, בלי לסרוג קבוצת הקודקוד האחרונה. לחבר ל חצי עמוד העומד, לנעול, לחתוך ולאבטח קצוות.

ספירת תכים: בכל חזרה: 2 חצאי עמודים, 42 חצאי עמודים חובקים אחוריים, 4 עמודים מקוצרים חובקים אחוריים, 31 עמודים חובקים אחוריים. סה"כ: 16 חצאי עמודים, 336 חצאי עמודים חובקים אחוריים, 32 עמודים מקוצרים חובקים אחוריים, 248 עמודים חובקים אחוריים.



חלק 9 הושלם עכשיו, נראה בשבוע הבא.