

Mandala Madness



Kopiereg: Helen Shrimpton, 2015.

Alle regte voorbehou.

Deur: Helen at www.crystalsandcrochet.com

US terme word deurgaans gebruik.

Deel 9

Afkortings

st, sts	Steek, Steke	h1b	Halwe Langbeen	vslalleen	Voorste lus alleenlik
rd	Rondte	lb	Langbeen	alsalleen	Agterste lus
ks	Kettingsteek	dlb	Dubbelslaglangbeen	vhk	Voorste hekkie
gs	Glipsteek	drieslb	Drieslaglangbeen	ah	Agterste hekkie
kb	Kortbeen	vierslb	Vierslaglangbeen		

()Wenke: Word getik in "italics" en pers, dis om jou te help en in die regte rigting te stuur en hopelik jou lewe te vergemaklik, spesiaal vir ons beginners. Verwysings na fotos (P) met die relevante foto nommer.

* * Herhaal instruksies tussen sterretjies vir die aantal kere gespesifiseer. Dit is normaalweg 'n herhaling vir die hele sy en sal uit 'n paar instruksies bestaan. () Herhaal instruksies tussen hakies vir die hoeveel keer aangedui. Dit is 'n laer vlak van herhaal.

Spesiale Steke

Daar is geen spesiale steke hierdie week nie, net baie voor en agterste hekkie steke. Jou werk sal in hierdie rondte ook nie mooi plat le nie..... moenie stres nie, dis deel van die groter prentjie ☺

	Merino Soft	Colour Crafter	Stonewashed XL
			
Round 58	Monet 639	Deventer	Deep Amethyst
Rounds 59,60	Hockney 638	Heerlen	Lilac Quartz
Rounds 61, 62	Monet 639	Amstelveen	Deep Amethyst
Round 63	Carney 636	Heerenveen	Rose Quartz

Wenk: In hierdie rondte werk jy in beide rondte 56 en 57.

58. Heg met 'n staande **vhlb** rondom enige 1^{ste} kb van sc **Rondte 56** wat gemaak is in jou 1 ks spatie, 1 ks, **vhlb** rondom die volgende st van **Rondte 56**, [*wat nou die 2^{de} kb is in die 1 ks spatie*]

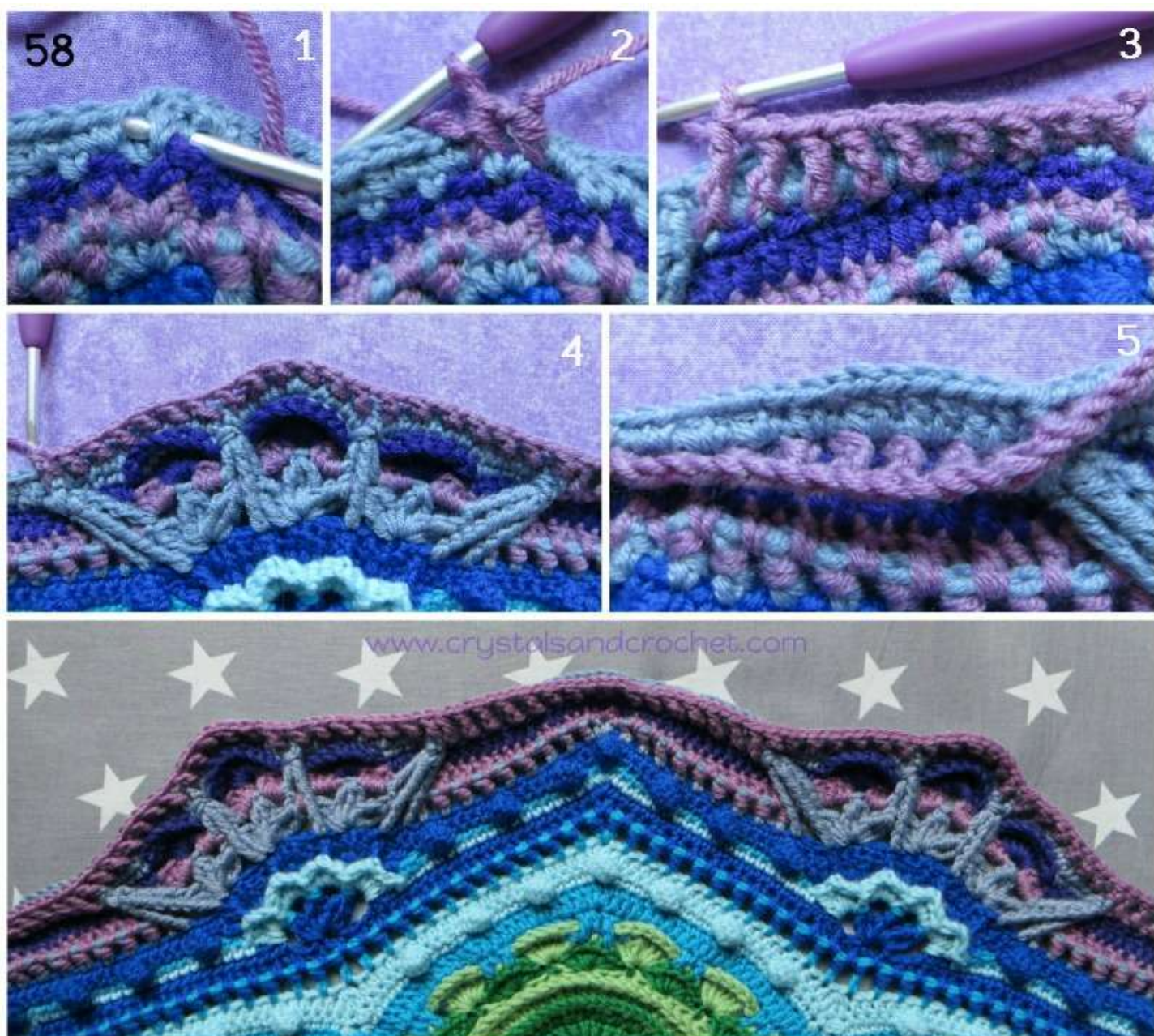
*(1 ks, **vhlb** rondom die volgende st **Rondte 56**,) twee maal, (1 ks,, **vhdlb** rondom die volgende st **Rondte 56**) 5 maal, **vhlb** rondom **vhlb** [R57], (1 ks, slaan volgende st oor, **vhlb** rondom die volgende st [R57]) 18 maal, 1 ks, slaan die volgende st oor, **vhlb** rondom **vhlb**, (**vhdlb** rondom die volgende st **Rondte 56**, 1 ks) 5 maal, (**vhlb** rondom die volgende st, 1 ks) twee maal, **vhlb** rondom die volgende st, 1 ks, **vhlb** rondom die volgende st.*

Herhaal van * na * 7 maal, slaan die laaste vhlb, 1 ks spatie en vhlb oor.

Heg aan staande vhlb, heg af en werk drade weg.

Per herhaling: 2 vhlb, 24 vhlb, 10 vhdlb, 34 1 ks spasies.

Totaal: 16 vhlb, 192 vhlb, 80 vhdlb, 272 1 ks spasies.



Hint: All stitches made into skipped stitches [R57] are worked **in front** of ch-1 spaces and not over them, also where there are 2 skipped stitches I advise working into the 1st stitch each time. All front post stitches are made into Round 58.

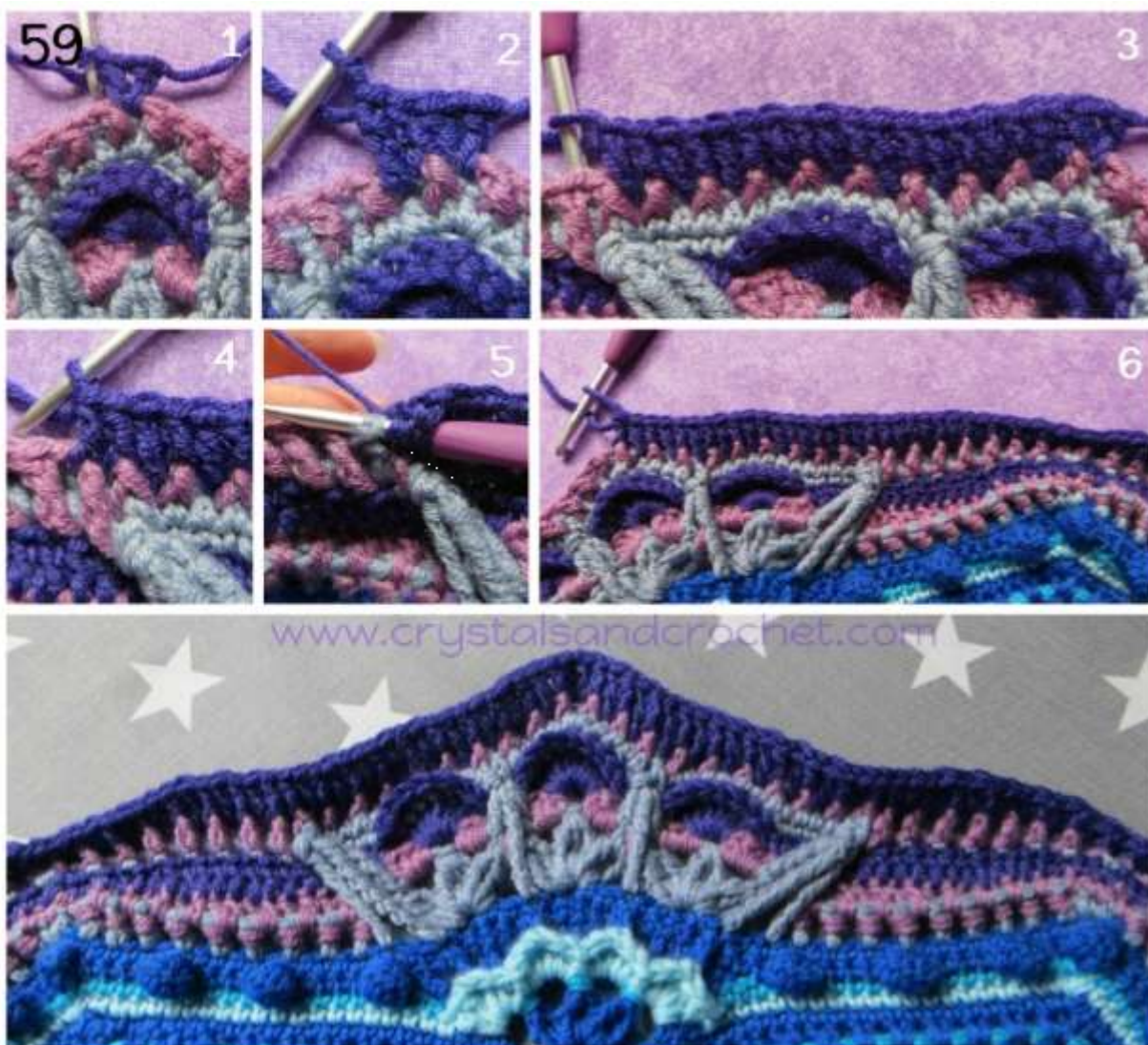
59. Heg met 'n staande lb in die 1 ks spatie bokant die 3 hlb groep op enige herhaling, [P1] (1 ks, 1 lb) in dieselfde spatie, [*nuwe punt spatie maak*], *(**vhlb** rondom die volgende st [R58], dlb in die st wat jy oorgeslaan het [R57]), 9maal, **Vhvb** rondom die volgende 2 st[R58], (lb in die st wat oorgeslaan is [R57], **vhvb** in jou volgende st [R58]) 3 maal, (lb in die st wat oorgeslaan is [R57], **vhhvb** in die volgende st[R58]) 3 maal, (hlb in die st wat oorgeslaan is [R57], **vhkb** rondom die volgende st [R58]) twee maal, Hlb in die st wat oorgeslaan is [R57], (**vhhvb** rondom die volgende st [R58], lb in die st wat oorgeslaan is. [R57]) 3 maal, (**vhvb** rondom die volgende st [R58], dlb in die st wat oorgeslaan is [R57]), 3 maal **Vhvb** rondom die volgende 2st [R58], (dlb in die st wat oorgeslaan is [R57], **vhvb** rondom die volgende st [R58]), 9 maal, In jou volgende 1 ks spatie (lb, 1 ks, lb) [*nuwe punt spatie maak*]. *

Herhaal van * na * 7 maal, slaan die laaste punt groep oor.

Heg aan staande lb met gs.

Per herhaling: 2 vkhb, 3 hlb, 6 vhhvb, 8 lb, 28 vhlb, 24 dlb.

Totaal: 16 vkhb, 24 hlb, 48 vhhvb, 64 lb, 224 vhlb, 192 dlb.



Wenk: Jy kan ook die begin 4 ks verruil vir 'n begin lb en 1 ks

60. Gs in jou 1 ks punt spasie, 4 ks Sl [*tel as lb plus 1 ks*] lb in dieselfde spasie, *lb in die volgende 23 st, dlb in die volgende 25 st, lb in die volgende 23 st, in jou 1 ks spasie (lb, 1 ks, lb).*

Herhaal van * na * 7 maal.

Heg aan jou 3^{de} skakel van jou 4 ks, heg af en werk drade weg.

Per herhaling: 48 lb, 25 dlb.

Totaal: 384 lb, 200 dlb.

Wenk: Jou werk gaan nie mooi plat le op hierdie punt van die patroon nie, dit sal wel aan die einde van rondte 10 weer mooi plat le.



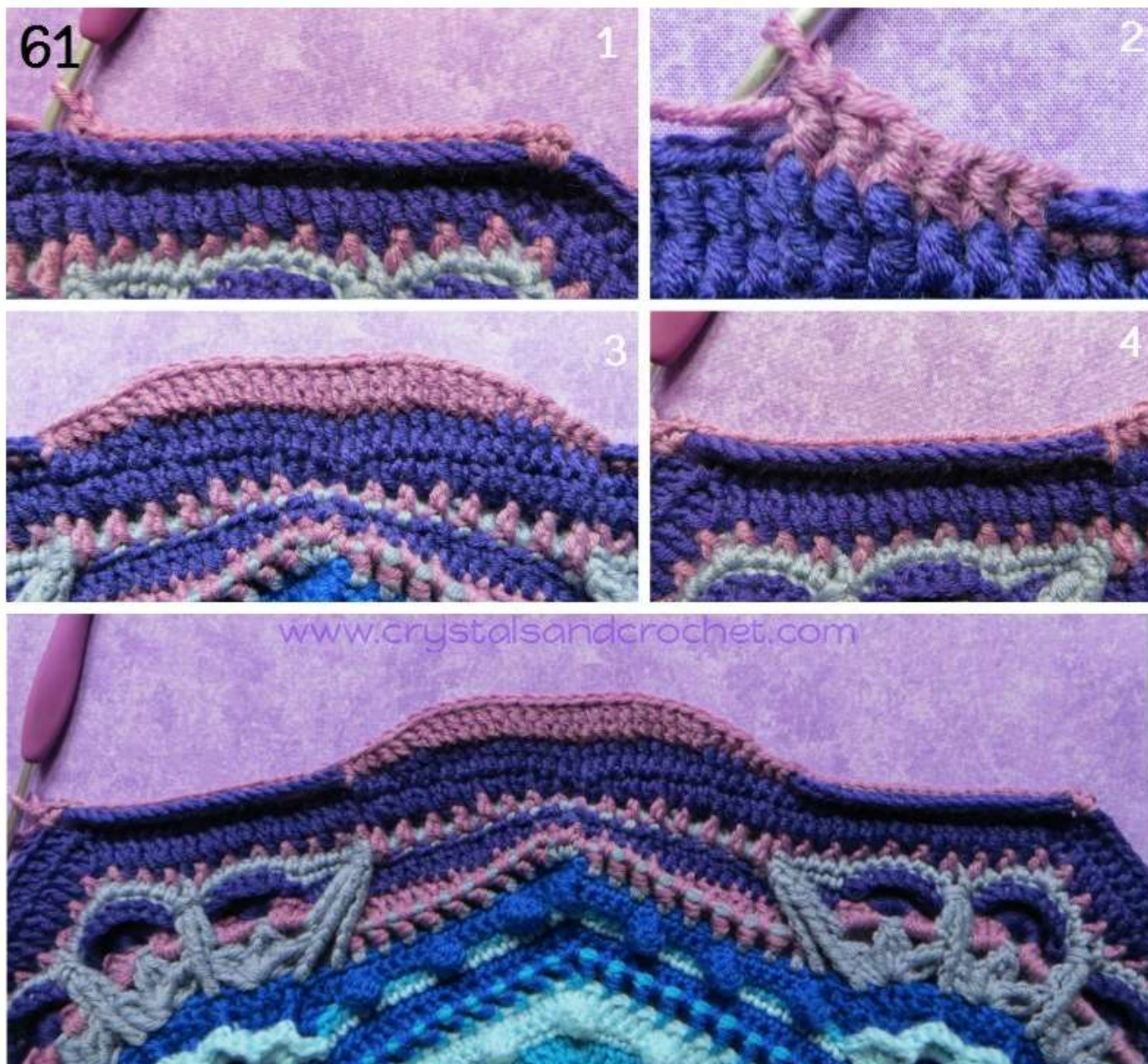
61. Heg met 'n staande kb in enige 1 ks spasio, (1 ks, kb) in dieselfde spasio, ***ahkb** in die volgende 21 st, **vhhlb** in die volgende 3 st, **vhlb** in die volgende 3 st, **vhdlb** in die volgende 19 st, **vhlb** in die volgende 3 st, **ahkb** in die volgende 21 st, in jou 1 ks spasio (kb, 1 ks, kb).*

Herhaal van * na * 7 maal, slaan die laaste punt groep oor.

Heg aan die staande kb met 'n gs.

Per herhaling: 2 kb, 42 ahkb, 6 vhhlb, 6 vhlb, 19 vhdlb.

Totaal: 16 kb, 336 ahkb, 48 vhhlb, 48 vhlb, 152 vhdlb.



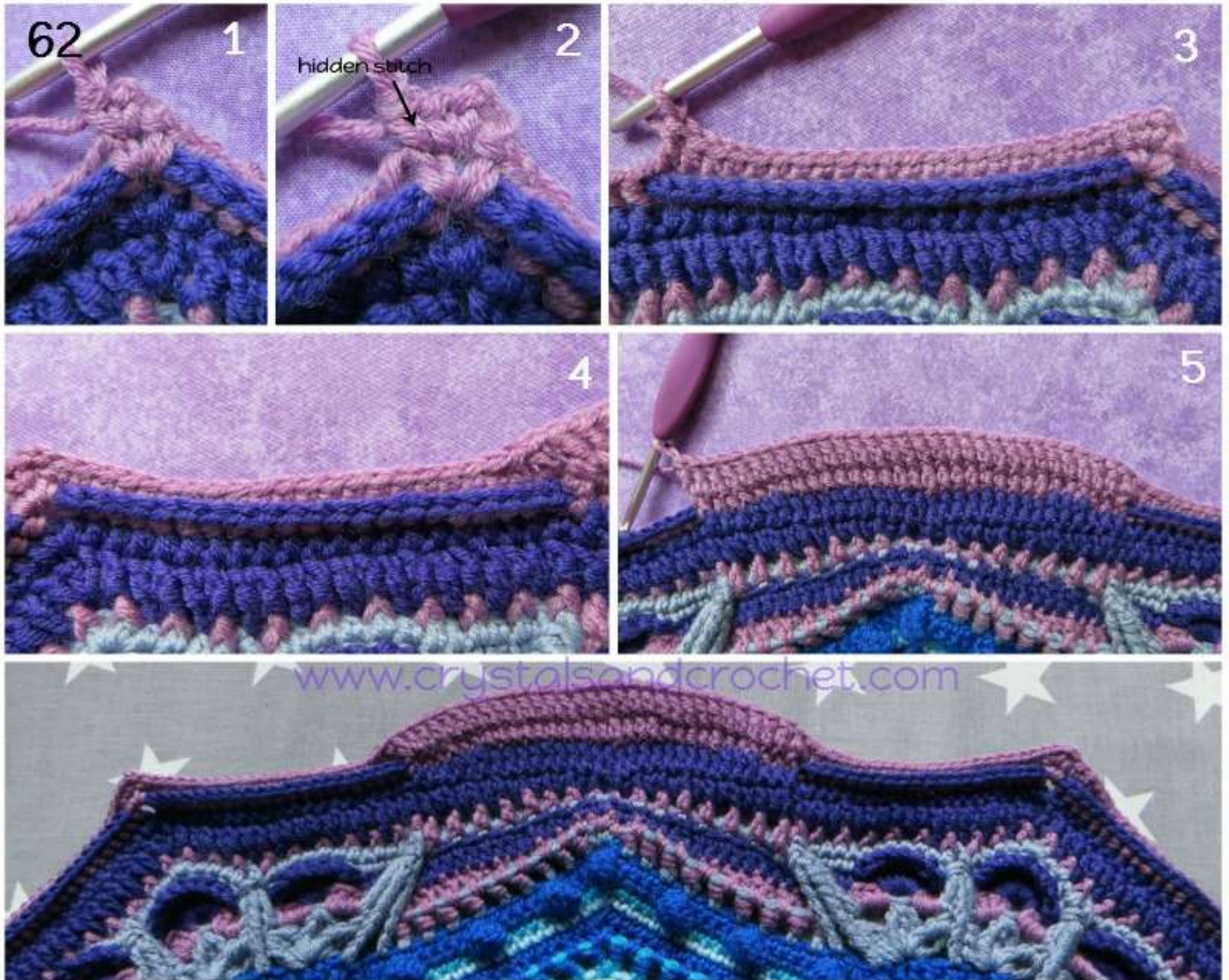
62. Gs in jou 1 ks spatie, 1 ks, *in jou 1 ks punt spatie (kb, 1 ks, kb), kb in die volgende 19 st, [*moenie jou 1^{ste} st vergeet nie*], hlb in die volgende 2 st, lb in die volgende st [*laaste ahkb*], **vhdlb** rondom die volgende 31 st, lb in die volgende st [*1^{ste} ahkb*], hlb in die volgende 2 st, kb in die volgende 19 st. *

Herhaal van * na * 7 maal, slaan die laaste punt groep oor.

Heg aan jou 1^{ste} kb, heg af en werk drade weg.

Per herhaling: 40 kb, 4 hlb, 2 lb, 31 vhd lb.

Totaal: 320 kb, 32 hlb, 16 lb, 248 vhd lb.



Wenk: Voor jy hierdie rondte begin moet jy weet dat deel 10 in 2 kleure gewerk word, kleur 1 is in die agtergrond en kleur 2 is die hoogtepunt kleur. Die rondte vorm die fondasie of rand van deel 10 en ek stel voor jy kies jou hoogtepunt kleur wat jy gaan gebruik vir die volgende deel. Jy mag dalk die rondte wil los tot jy deel 10 sien, maar deel 10 is redelik groot en hierdie is net 'n voorloper daarvan.

63. Heg met 'n staande kb in enige 1 ks spasie, (1ks, kb) in dieselfde spasie, ***ahkb** in die volgende 21 st [*die 21^{ste} st is in jou 1^{ste} hlb [R62]*], **ahhlb** in die volgende 2 st, **ahlb** in die volgende 31 st, **ahhlb** in die volgende 2 st, **ahkb** in die volgende 21 st, in jou 1 ks spasie (kb, 1 ks, kb). *

Herhaal van * na * 7 maal, slaan die laaste punt groep oor.

Heg aan die staande kb, heg af en werk drade weg.

Per herhaling: 2 kb, 42 ahkb, 4 ahhlb, 31 ahlb.

Totaal: 16 kb, 336 ahkb, 32 ahhlb, 248 ahlb.



Deel 9 is nou voltooi. Sien jou volgende week.