

Mandala Madness



שגרון המנדלה

זכויות יוצרים: Helen Shrimpton, 2015.

כל הזכויות שמורות.

אצל: Helen at www.crystalsandcrochet.com

שיגרון המנדלה חלק 8

תכים בשימוש

לולאה קדמית בלבד
לולאה אחורית בלבד
חובק קדמי
חובק אחורי

עמוד מקוצר
עמוד
עמוד כפול
עמוד משולש
עמוד מרובע

תך, עין
סיבוב
עין שרשרת
עין שטוחה
חצי עמוד

[] רמזים: כתובים בגופן נטוי ובצבע סגול, מטרתם לעזור ולהדריך אתכם, בתקווה לעשות את החיים קצת יותר קלים.

שיוך לתמונה יהיה [מספר] עם המספר הרלוונטי של התמונה.

* חזור על ההוראות בין הכוכביות לפי מספר הפעמים הרשום. זה בדרך כלל מתייחס לחזרה על צד שלם ויכול לחזרה קבועה של הוראות מרובות.

() חזור על ההוראות בין הסוגריים בכמות הפעמים המצוינת, זוהי רמה נמוכה יותר של חזרה.

תכים מיוחדים

מקבץ עמודים כפולים: ללפף פעמיים, להכניס את המסרגה בתך או ברווח שסורגים בו ולמשוך לולאה, 4 לולאות על המסרגה, ללפף ולהוציא דרך 2 לולאות פעמיים, 2 לולאות על המסרגה.
ללפף פעמיים, להכניס את המסרגה לאותו תך/רווח ולמשוך לולאה, 5 לולאות על המסרגה, ללפף ולהוציא דרך 2 לולאות פעמיים, 3 לולאות על המסרגה.
ללפף פעמיים, להכניס את המסרגה בתך או ברווח שסורגים בו ולמשוך לולאה, 6 לולאות על המסרגה, ללפף ולהוציא דרך 2 לולאות פעמיים, 4 לולאות על המסרגה.
ללפף ולהוציא דרך כל 4 הלולאות.

תך ארוך: ללפף 5 פעמים, להכניס מסרגה לתך הנדרש או לרווח, ללפף חוט על המסרגה ולהוציא דרך 2 לולאות 6 פעמים.

תך ארוך במיוחד: ללפף 7 פעמים, להכניס מסרגה לתך הנדרש או לרווח, ללפף חוט על המסרגה ולהוציא דרך 2 לולאות 8 פעמים.

	Merino Soft	Colour Crafter	Stonewashed XL
			
Round 53	Giotto 613	Deventer	Brown Agate
Round 54	Monet 639	Amstelveen	Citrine
Round 55	Hockney 638	Heerlen	Amazonite
Rounds 56,57	Giotto 613	Amstelveen	Green Agate

53. להתחבר עם חצי עמוד עומד ברווח של 1 עין שרשרת באחד הקודקודים, (1 עין שרשרת, חצי עמוד) באותו רווח,
 *1 עין שרשרת, לדלג על העין הבאה, עמוד מקוצר בעין הבאה, (1 עין שרשרת, לדלג על העין הבאה, עמוד בעין הבאה) 8 פעמים,
 1 עין שרשרת, לדלג על 6 העיניים הבאות, בעין הבאה (מקבץ עמודים כפולים, 3 עיני שרשרת, מקבץ עמודים כפולים, 3 עיני שרשרת, מקבץ עמודים כפולים),
 לדלג מעל 5 העיניים הבאות, בעין הבאה (מקבץ עמודים כפולים, 3 עיני שרשרת, מקבץ עמודים כפולים, 3 עיני שרשרת, מקבץ עמודים כפולים),
 לדלג מעל 4 העיניים הבאות, בעין הבאה (מקבץ עמודים כפולים, 3 עיני שרשרת, מקבץ עמודים כפולים, 3 עיני שרשרת, מקבץ עמודים כפולים),
 לדלג מעל 3 העיניים הבאות, (עמוד בעין הבאה, עין שרשרת, לדלג מעל העין הבאה) 8 פעמים,
 עמוד מקוצר בעין הבאה, 1 עין שרשרת, לדלג על העין הבאה, ברווח 1 עין שרשרת של הקודקוד (חצי עמוד, 1 עין שרשרת, חצי עמוד)*.

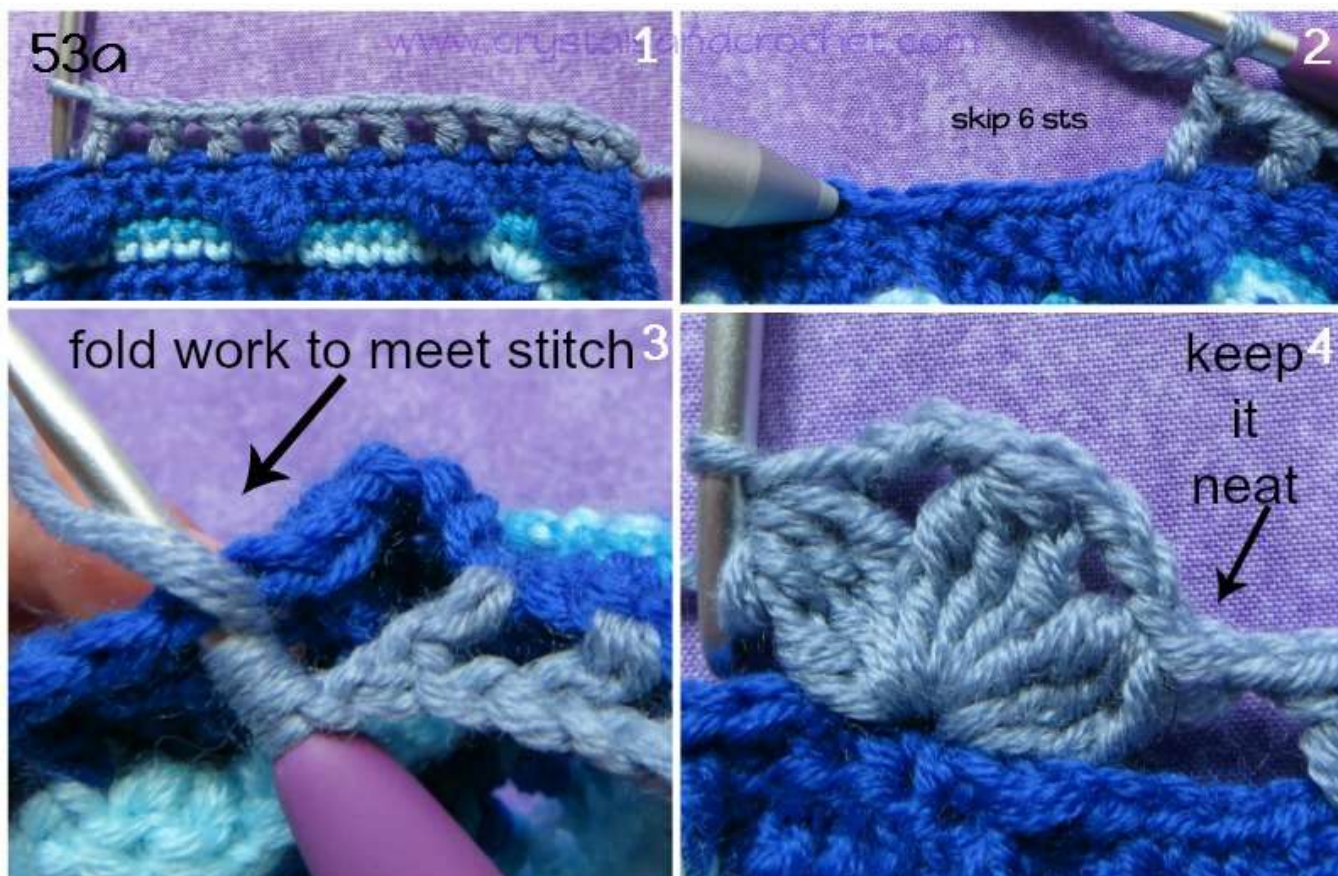
לחזור מ * עד * עוד 7 פעמים, בלי לסרוג את קבוצת הקודקוד האחרונה.

לחבר לחצי עמוד העומד, לחתוך ולאבטח קצוות.

ספירת תכים: בכל חזרה: 2 חצאי עמודים, 2 עמודים מקוצרים, 16 עמודים, 9 מקבצי עמודים כפולים, 20 רווחים של 1 עין שרשרת, 6 רווחים של 3 עיני שרשרת.

סה"כ: 16 חצאי עמודים, 16 עמודים מקוצרים, 128 עמודים, 72 מקבצי עמודים כפולים, 160 רווחים של 1 עין שרשרת, 48 רווחים של 3 עיני שרשרת.

*רמז: השאירו את הכנסת הקצוות של סיבוב 53 עד לאחר שתסיימו את הסיבוב הבא, כי זה יראה הרבה יותר טוב להסתיר אותם מתחת לתכים למעלה.
 תמונה 53b בדף הבא מראה את הסיבוב הגמור*



53b

5



www.crystalsandcrochet.com




54. להתחבר עם חצי עמוד עומד ברווח של 1 עין שרשרת באחד הקודקודים, (עין שרשרת, חצי עמוד) באותו רווח,
 *לדלג מעל העין הבאה, (חצי עמוד ברווח של 1 עין שרשרת, **עמוד מקוצר חובק אחורי** מסביב לתך הבא) 3 פעמים,
 (עמוד מקוצר ברווח של 1 עין שרשרת, **עמוד חובק אחורי** מסביב לתך הבא) פעמיים,
 (עמוד ברווח של 1 עין שרשרת, **עמוד כפול חובק אחורי** מסביב לתך הבא) 4 פעמים,
 עמוד ברווח של 1 עין שרשרת,
 (לדלג מעל המקבץ, 4 עמודים מקוצרים ברווח של 3 עיני שרשרת) פעמיים,
 לדלג מעל המקבץ הבא, עמוד בין קבוצות המקבצים,
 (לדלג מעל המקבץ, 4 עמודים ברווח של 3 עיני שרשרת) פעמיים,
 לדלג מעל המקבץ הבא, עמוד בין קבוצות המקבצים,
 (לדלג מעל המקבץ, 4 עמודים מקוצרים ברווח של 3 עיני שרשרת) פעמיים,
 לדלג מעל המקבץ האחרון, עמוד ברווח של 1 עין שרשרת,
 (עמוד כפול חובק אחורי מסביב לתך הבא, עמוד ברווח של 1 עין שרשרת הבא) 4 פעמים,
 (עמוד חובק אחורי מסביב לתך הבא, עמוד מקוצר ברווח של 1 עין שרשרת הבא) פעמיים,
 (עמוד מקוצר חובק אחורי מסביב לתך הבא, חצי עמוד ברווח של 1 עין שרשרת הבא) 3 פעמים,
 לדלג מעל התך הבא, ברווח 1 עין שרשרת של הקודקוד (חצי עמוד, עין שרשרת, חצי עמוד)*.

לחזור מ * עד * עוד 7 פעמים, בלי לסרוג את קבוצת הקודקוד האחרונה.

לחבר לחצי עמוד העומד, לחתוך ולאבטח קצוות.

ספירת תכים: בכל חזרה: 8 חצאי עמודים, 20 עמודים מקוצרים, 6 עמודים מקוצרים חובקים אחוריים, 20 עמודים, 4 עמודים חובקים אחוריים, 8 עמודים כפולים חובקים אחוריים).

סה"כ: 64 חצאי עמודים, 160 עמודים מקוצרים, 48 עמודים מקוצרים חובקים אחוריים, 160 עמודים, 32 עמודים חובקים אחוריים, 64 עמודים כפולים חובקים אחוריים).



55. להתחבר עם חצי עמוד עומד ברווח של 1 עין שרשרת באחד הקודקודים, (עין שרשרת, חצי עמוד) באותו רווח, * לדלג מעל העין הבאה, חצי עמוד בכל אחת מ 3 העיניים הבאות, עמוד מקוצר בכל אחת מ 3 העיניים הבאות, עמוד בכל אחת מ 12 העיניים הבאות, חצי עמוד בעין הבאה, 1 עין שרשרת, לדלג מעל 4 עיניים, 7 עמודים כפולים בין הקבוצות של 4 העמודים המקוצרים, 1 עין שרשרת, לדלג מעל 4 עיניים, חצי עמוד בעין הבאה, 1 עין שרשרת, לדלג מעל 4 העיניים הבאות, 9 עמודים כפולים בין הקבוצות של 4 העמודים, 1 עין שרשרת, לדלג מעל 4 העיניים הבאות, חצי עמוד בעין הבאה, 1 עין שרשרת, לדלג מעל 4 העיניים הבאות, 7 עמודים כפולים בין הקבוצות של 4 עמודים מקוצרים, 1 עין שרשרת, לדלג מעל 4 העיניים הבאות, חצי עמוד בעין הבאה, עמוד בכל אחת מ 12 העיניים הבאות, עמוד מקוצר בכל אחת מ 3 העיניים הבאות, חצי עמוד בכל אחת מ 3 העיניים הבאות, לדלג מעל העין הבאה, * (חצי עמוד, 1 עין שרשרת, חצי עמוד).

לחזור מ * עד * עוד 7 פעמים, בלי לסרוג את הקודקוד האחרון.

לחבר לחצי עמוד העומד, לחתוך ולאבטח קצוות.

ספירת תכים: בכל חזרה: 12 חצאי עמודים, 6 עמודים מקוצרים, 24 עמודים, 23 עמודים כפולים.


סה"כ: 96 חצאי עמודים, 48 עמודים מקוצרים, 192 עמודים, 184 עמודים כפולים.



Original Design by Helen Shrimpton ♥ Copyright © 2015 ♥ All Rights Reserved.

רמז: בסיבוב הזה אתם תסרגו תכים ארוכים, בבקשה שימו לב טוב למספר הסיבובים הנדרש מסביב למסרגה בתחילת כל תך, ולאיזה סיבוב התך נסרג לתוכו. למידע נוסף, חזרו לתכים המיוחדים.

רמז: בגלל שהסיבוב הזה כולל הרבה מלל ויש הרבה תמונות, כדי לעזור לכם הוא נמשך לאורך 3 עמודים. 56. להתחבר עם חצי עמוד עומד ברווח של 1 עין שרשרת באחד הקודקודים, (עין שרשרת, חצי עמוד) באותו רווח, * 1 עין שרשרת, לדלג מעל 2 עיניים, חצי עמוד ברווח הבא, (1 עין שרשרת, לדלג מעל העין הבאה, חצי עמוד בעין הבאה) 6 פעמים.



לעבוד מקדימה לסיבובים הקודמים, לסרוג תך ארוך [5 ליפופים על המסרגה] לתוך העין השנייה מאלו שדילגנו עליהן [בסיבוב 52], לסרוג תך ארוך במיוחד [7 ליפופים על המסרגה] לתוך העמוד החובק האחורי הראשון [מסיבוב 52] תך מסומן,

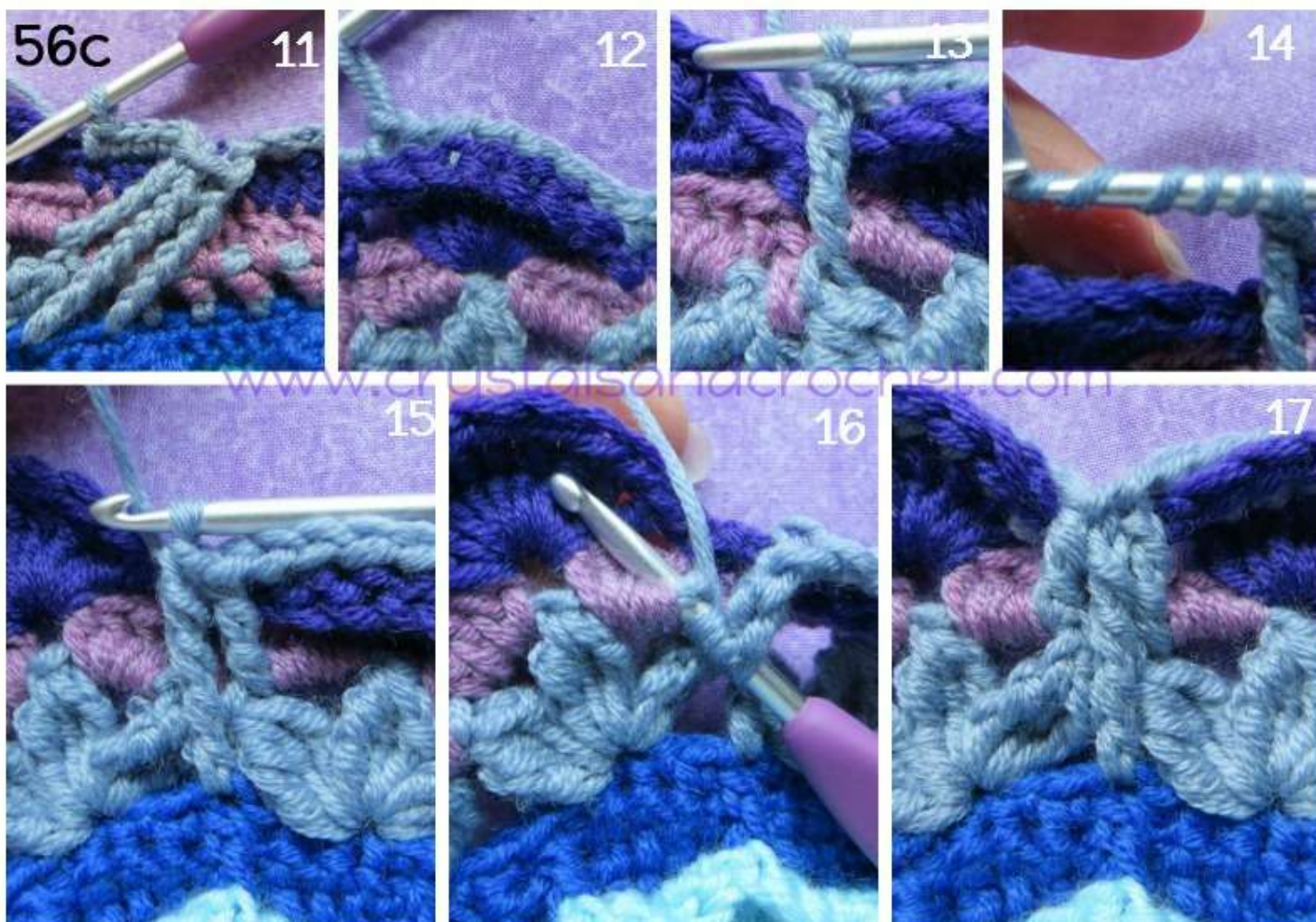
עמוד מרובע [4 ליפופים על המסרגה] בין המקבץ [מסיבוב 53] ו 4 העמודים המקוצרים [מסיבוב 54].



רמז: התכים הארוכים צריכים להיות שטוחים על העבודה, ולמשוך מעט מאוד, אם מתח הסריגה שלכם הדוק, ייתכן ותצטרכו להוסיף ליפוף נוסף על המסרגה כדי להאריך את התך, או אם מתח הסריגה שלכם רפוי אז תשתמשו בליפוף 1 פחות על המסרגה. זכרו לשוב את המסרגה שלכם עד למטה כמה שאתם יכולים כדי לשמור על הלולאות העליונות מתוחות כמה שאפשר.

סיבוב 56 המשך...

לעבוד מאחורי קבוצת התכים הארוכים, חצי עמוד בכל אחת מ 5 העיניים הבאות [בסיבוב 55], לדלג על רווח 1 עין שרשרת, חצי עמוד חובק אחורי בכל אחד מ 7 התכים הבאים, עמוד כפול בין 4 עמודים המקוצרים [מסיבוב 54] והמקבץ [מסיבוב 53], לסרוג תך ארוך [5 ליפופים מסביב למסרגה] לתוך העמוד החובק האחורי השני [מסיבוב 52], עמוד כפול בין המקבץ [מסיבוב 53] ו 4 עמודים מקוצרים [מסיבוב 54].



סיבוב 56 המשך...

לדלג מעל רווח של 1 עין השרשרת, העין הבאה, והרווח של 1 עין שרשרת, חצי עמוד חובק אחורי בכל אחד מ 9 העמודים הכפולים הבאים, עמוד כפול בין 4 עמודים המקוצרים [מסיבוב 54] והמקבץ [מסיבוב 53], לסרוג תך ארוך [5 ליפופים מסביב למסרגה] לתוך העמוד החובק האחורי ה 3 [מסיבוב 52], עמוד כפול בין המקבץ [מסיבוב 53] ו 4 עמודים מקוצרים [מסיבוב 54].

לדלג מעל רווח של 1 עין השרשרת, העין הבאה, הרווח של 1 עין שרשרת, חצי עמוד חובק אחורי בכל אחד מ 7 העמודים הכפולים הבאים, לדלג מעל הרווח של 1 עין השרשרת הבא, חצי עמוד בכל אחת מ 5 העיניים הבאות. עמוד מרובע [4 ליפופים על המסרגה] בין 4 העמודים המקוצרים [מסיבוב 54] והמקבץ [מסיבוב 53], לסרוג תך ארוך במיוחד [7 ליפופים מסביב למסרגה] לתוך העמוד החובק האחורי ה 4 [מסיבוב 52] תך מסומן, לדלג מעל 2 העיניים הבאות [מסיבוב 52], לסרוג תך ארוך [5 ליפופים על המסרגה] לתוך העין הבאה שדילגנו עליה [מסיבוב 52].

רמז: התמונה המרכזית [תמונה 21] מראה איך הקבוצות של התכים הארוכים יושבים, עם הסט הראשון וה 4 באלכסון מהמקבץ וה- 2 ו- 3 יושבים במרכז של המקבץ.

חצי עמוד בעין הבאה [סיבוב 55], (1 עין שרשרת, לדלג על העין הבאה, חצי עמוד בעין הבאה) 6 פעמים, 1 עין שרשרת, לדלג על 2 העיניים האחרונות, ברווח 1 עין שרשרת של הפינה (חצי עמוד, 1 עין שרשרת, חצי עמוד)*. לחזור מ * עד * עוד 7 פעמים, בלי לסרוג את הקודקוד האחרון.

לחבר בעין שטוחה לחצי העמוד הראשון.

ספירת תכים: בכל חזרה: 26 חצאי עמודים, 23 חצאי עמוד חובקים אחוריים, 4 עמודים כפולים, 2 עמודים מרובעים, 4 תכים ארוכים, 2 תכים ארוכים מאוד, 14 רווחים של 1 עין שרשרת.

סה"כ: 208 חצאי עמודים, 184 חצאי עמוד חובקים אחוריים, 32 עמודים כפולים, 16 עמודים מרובעים, 32 תכים ארוכים, 16 תכים ארוכים מאוד, 112 רווחים של 1 עין שרשרת.



57. עין שטוחה לרווח 1 עין שרשרת הבא של הקודקוד, 1 עין שרשרת ו 2 חצאי עמודים באותו רווח,
 * לדלג מעל העין הבאה, 2 חצאי עמודים ברווח של 1 עין שרשרת הבא, (לדלג על העין הבאה, 2 עמודים מקוצרים
 ברווח של 1 עין שרשרת הבא) 3 פעמים,
 (לדלג על העין הבאה, 2 עמודים ברווח הבא של 1 עין שרשרת) 3 פעמים, **עמוד חובק קדמי** מסביב ל- 3 התכים
 הארוכים הבאים ביחד,

עמוד מקוצר בכל אחת מ 12 העיניים הבאות [לדאוג לא לפספס את העין הראשונה מאחורי העמוד החובק הקדמי
 שנסרג],

עמוד חובק קדמי מסביב ל- 3 תכים הבאים יחד, עמוד מקוצר בכל אחת מ 4 העיניים הבאות, 3 עמודים מקוצרים
 בעין הבאה [בעמוד הכפול ה 5 בצדף האמצעי],

עמוד מקוצר בכל אחת מ 4 העיניים הבאות, **עמוד חובק קדמי** מסביב ל 3 תכים הארוכים הבאים יחד, עמוד מקוצר
 בכל אחת מ 12 העיניים הבאות,

עמוד חובק קדמי מסביב ל 3 תכים הארוכים הבאים יחד, (לדלג על העין הבאה, 2 עמודים ברווח של 1 עין שרשרת
 הבא) 3 פעמים.

(לדלג על העין הבאה, 2 עמודים מקוצרים ברווח של 1 עין שרשרת הבא) 3 פעמים,


לדלג על העין הבאה, 2 חצאי עמודים ברווח של 1 עין שרשרת הבא, לדלג על עין, 2 חצאי עמודים ברווח 1 עין
 בשרשרת בקודקוד.*

* לחזור מ * עד * עוד 7 פעמים, בלי לסרוג את 2 חצאי העמוד האחרונים.

לחבר לחצי עמוד הראשון, לחתוך ולאבטח קצוות.

ספירת תכים: בכל חזרה: 6 חצאי עמודים, 47 עמודים מקוצרים, 12 עמודים, 4 עמודים חובקים קדמיים.

סה"כ: 48 חצאי עמודים, 376 עמודים מקוצרים, 96 עמודים, 32 עמודים חובקים קדמיים.



וואו כל הכבוד, השלמתם את חלק 8, ואתם צריכים להיות מאד מאד גאים בעצמכם 😊