

Mandala Madness

שגעון המנדלה

זכויות יוצרים: Helen Shrimpton, 2015.

כל הזכויות שמורות.

אצל: Helen at www.crystalsandcrochet.com



שיגעון המנדלה חלק 7

תכים בשימוש

לולאה קדמית בלבד
לולאה אחורית בלבד
חובק קדמי
חובק אחורי
עמוד מורחב

עמוד מקוצר
עמוד
עמוד כפול
עמוד משולש
עמוד מרובע

תך, עין
סיבוב
עין שרשרת
עין שטוחה
חצי עמוד

[] רמזים: כתובים בגופן נטוי ובצבע סגול, מטרם לעזור ולהדריך אתכם, בתקווה לעשות את החיים קצת יותר קלים.

שיוך לתמונה יהיה [מספר] עם המספר הרלוונטי של התמונה.

* חזור על ההוראות בין הכוכביות לפי מספר הפעמים הרשום. זה בדרך כלל מתייחס לחזרה על צד שלם ויכול חזרה קבועה של הוראות מרובות.

() חזור על ההוראות בין הסוגריים בכמות הפעמים המצוינת, זוהי רמה נמוכה יותר של חזרה.

תכים מיוחדים

תך בועה: לסרוג מקבץ של 5 עמודים יחד. בתך הנדרש, לסרוג 5 עמודים חלקיים, ללפף ולמשוך דרך כל 6 הלולאות שעל המסרגה. הבועה נוצרת בסריגת התך הבא.

תך בועה פותח: בתך הנדרש, 2 עיני שרשרת ולסרוג 4 עמודים חלקיים, ללפף ולמשוך דרך כל 5 הלולאות שעל המסרגה. הבועה נוצרת בסריגת התך הבא.

מקבץ עמודים כפולים: ללפף פעמיים, להכניס את המסרגה בתך או ברווח שסורגים בו ולמשוך לולאה, 4 לולאות על המסרגה, ללפף ולהוציא דרך 2 לולאות פעמיים, 2 לולאות על המסרגה. ללפף פעמיים, להכניס את המסרגה לאותו תך/רווח ולמשוך לולאה, 5 לולאות על המסרגה, ללפף ולהוציא דרך 2 לולאות פעמיים, 3 לולאות על המסרגה. ללפף פעמיים, להכניס את המסרגה בתך או ברווח שסורגים בו ולמשוך לולאה, 6 לולאות על המסרגה, ללפף ולהוציא דרך 2 לולאות פעמיים, 4 לולאות על המסרגה. ללפף ולהוציא דרך כל 4 הלולאות.

עמוד מורחב: ללפף חוט, להכניס את המסרגה לתך או הרווח הנדרשים, ללפף ולמשוך לולאה, ללפף ולהוציא דרך לולאה 1, ללפף ולהוציא דרך 2 לולאות פעמיים..

מפתח צבעים

Merino Soft



Colour Crafter




Stonewashed XL



Rounds 47, 48	Mondrian	Rhenen	Brown Agate
Round 49	Magritte	Deventer	Citrine
Round 50	Soutine	Rhenen	Amazonite Rounds 50, 51
Rounds 51, 52	Mondrian	Sittard	Green Agate Round 52

47. להתחבר עם עמוד מקוצר ברווח של 1 עין שרשת באחד הקודקודים, (1 עין שרשרת, עמוד מקוצר) באותו רווח, *(עמוד חובק אחורי בתך הבא, עמוד מקוצר ברווח של 1 עין שרשרת) 24 פעמים, עמוד חובק אחורי מסביב לתך הבא, ברווח הקודקוד של 1 עין שרשרת (עמוד מקוצר, 1 עין שרשרת, עמוד מקוצר)*.
 לחזור מ * עד * עוד 7 פעמים, בלי לסרוג את קבוצת הקודקוד האחרונה.
 לחבר לעמוד המקוצר העומד עם עין שטוחה.
 ספירת תכים: בכל חזרה: 26 עמודים מקוצרים, 25 עמודים חובקים אחוריים.
 סה"כ: 208 עמודים מקוצרים, 200 עמודים חובקים אחוריים.



48. עין שטוחה לרווח של 1 עין שרשרת בקודקוד, 1 עין שרשרת (חצי עמוד, 1 עין שרשרת, חצי עמוד) באותו רווח, עיניים הבאות [לא לשכוח את העין הראשונה], 1 עין שרשרת, לדלג על 3 העיניים הבאות, בעין הבאה [העין של העמוד החובק האחורי ישירות מעל צמצום 3 עמודים יחד] (מקבץ עמודים כפולים, 2 עיני שרשרת, מקבץ עמודים כפולים, 2 עיני שרשרת, מקבץ עמודים כפולים), 1 עין שרשרת, לדלג מעל 3 העיניים הבאות, חצי עמוד בכל אחת מ 22 העיניים הבאות, ברווח של 1 עין שרשרת בקודקוד (חצי עמוד, עין שרשרת, חצי עמוד).*

לחזור מ * עד * עוד 7 פעמים, בלי לסרוג את קבוצת הקודקוד האחרונה. לחבר לחצי העמוד הראשון, לחתוך ולאבטח קצוות.

ספירת תכים: בכל חזרה: 46 חצאי עמודים, 3 מקבצי עמודים כפולים, 2 רווחים של 1 עין שרשרת, 2 רווחים של 2 עיני שרשרת.

סה"כ: 368 חצאי עמודים, 24 מקבצי עמודים כפולים, 16 רווחים של 1 עין שרשרת, 16 רווחים של 2 עיני שרשרת.



49. להתחבר עם חצי עמוד עומד ברווח של 1 עין שרשרת באחד הקודקודים, (עין שרשרת, חצי עמוד) באותו רווח.

*חצי עמוד בכל אחת מ 20 עיניים, לדלג מעל 3 העיניים הבאות, לסרוג 5 עמודים מורחבים ברווח 1 עין שרשרת הבא, (חצי עמוד חובק קדמי מסביב למקבץ הבא, 5 עמודים מורחבים ברווח) פעמיים, חצי עמוד חובק קדמי מסביב למקבץ האחרון, 5 עמודים מורחבים ברווח של 1 עין שרשרת הבא, לדלג מעל 3 העיניים הבאות [להיזהר מהעין החמקמקה הראשונה], חצי עמוד בכל אחת מ 20 העיניים הבאות, ברווח 1 עין שרשרת בקודקוד (חצי עמוד, 1 עין שרשרת, חצי עמוד) *.

לחזור מ * עד * עוד 7 פעמים, בלי לסרוג את קבוצת הקודקוד האחרונה. לחבר לחצי העמוד העומד. לחתוך ולאבטח קצוות.

ספירת תכים: בכל חזרה: 42 חצאי עמודים, 3 חצאי עמודים חובקים קדמיים, 20 עמודים מורחבים. סה"כ: 336 חצאי עמודים, 24 חצאי עמודים חובקים קדמיים, 160 עמודים מורחבים.



50. להתחבר עם חצי עמוד עומד ברווח 1 עין שרשרת באחד הקודקודים, (1 עין שרשרת, חצי עמוד) באותו רווח,
 חצי עמוד בכל אחת מ 20 העיניים הבאות לדלג על החצי עמוד האחרון, (3 עיני שרשרת, חצי עמוד חובק אחורי מסביב למקבץ [מסיבוב 48]) 3 פעמים, 3 עיני שרשרת, לדלג על החצי עמוד הראשון, חצי עמוד בכל אחת מ 20 העיניים הבאות, ברווח של 1 עין שרשרת בקודקוד (חצי עמוד, 1 עין שרשרת, חצי עמוד).
 לחזור מ * עד * עוד 7 פעמים, בלי לסרוג את קבוצת הקודקוד האחרונה.
 לחבר לחצי העמוד הראשון, לחתוך ולאבטח קצוות.
 ספירת תכים: בכל חזרה: 42 חצאי עמודים, 3 חצי עמוד חובק אחורי, 4 רווחים של 3 עיני שרשרת. סה"כ: 336 חצאי עמודים, 24 חצי עמוד חובק אחורי, 32 רווחים של 3 עיני שרשרת.



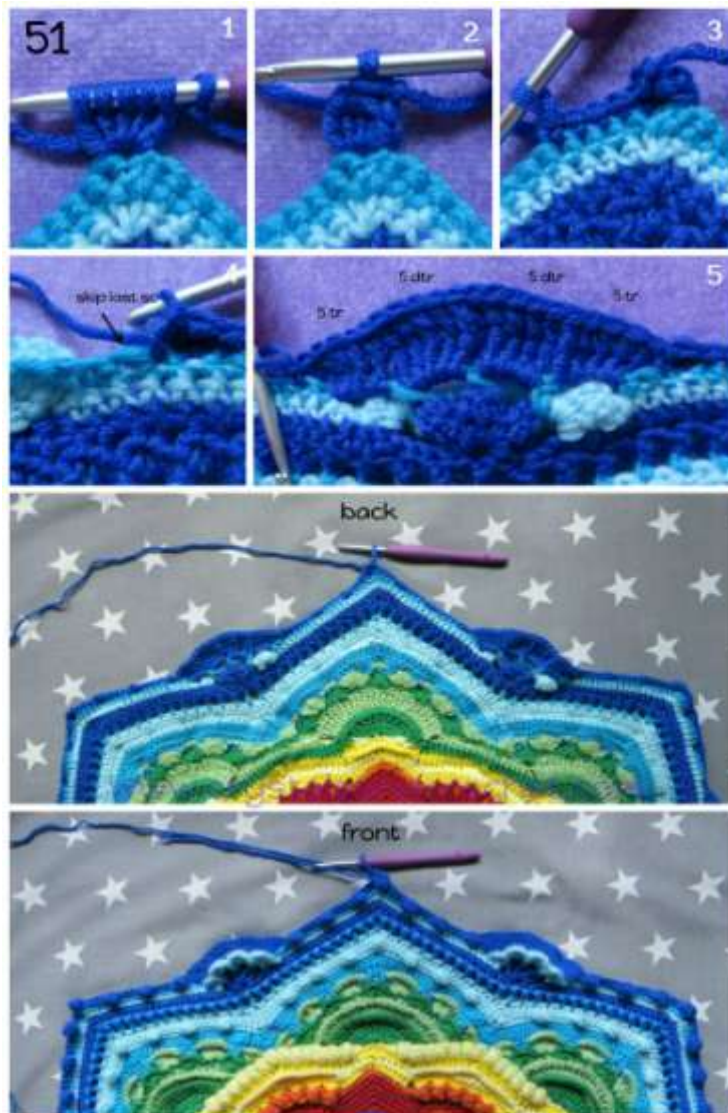
רמז: תדאגו לא לפספס את התך הראשון "התך החמקמק" אחרי כל בועה במיוחד התך הראשון אחרי רווח הבועה בקודקוד.

51. לסובב את העבודה [צד שמאל פונה אליכם], לסרוג תך בועה פותח ברווח 1 עין שרשרת באחד הקודקודים, *חצי עמוד בכל אחת מ 5 העיניים הבאות, לסרוג תך בועה בעין הבאה) 3 פעמים, חצי עמוד בעין הבאה, לדלג על 2 עיניים, 5 עמודים כפולים ברווח של 3 עיני השרשרת הבא, (לדלג על החצי העמוד החובק האחורי, 5 עמודים משולשים ברווח של 3 עיני השרשרת הבא) פעמיים, 5 עמודים כפולים ברווח של 3 עיני השרשרת הבא, לדלג על 2 עינים, חצי עמוד בתך הבא, (תך בועה בעין הבאה, חצי עמוד בכל אחת מ 5 העיניים הבאות) 3 פעמים, תך בועה ברווח של 1 עין שרשרת בקודקוד.*
לחזור מ * עד * עוד 7 פעמים, בלי לסרוג את הבועה האחרונה.

לחבר בעין שטוחה לבועה הראשונה.


ספירת תכים: בכל חזרה: 32 חצאי עמודים, 10 עמודים כפולים, 10 עמודים משולשים, 7 תכי בועה.

סה"כ: 256 חצאי עמודים, 80 עמודים כפולים, 80 עמודים משולשים, 56 תכי בועה.



52. 1 עין שרשרת, לסובב את העבודה, [צד ימין פונה אליכם].
 * (חצי עמוד, 1 עין שרשרת, חצי עמוד) ליצירת רווח של קודקוד חדש בתך הבועה בקודקוד, חצי עמוד בכל אחת מ 21 העיניים הבאות, [לא לשכוח את התך החמקמק] [חצי העמוד ה 21 יפול בעמוד הכפול השני], (עמוד חובק אחורי בעמוד המורחב ה- 3 בצדף [של סיבוב 49], לדלג מעל העין הבאה, חצי עמוד בכל אחת מ 4 עיניים הבאות) 3 פעמים, עמוד חובק אחורי ב עמוד המורחב ה 3 של הצדף האחרון [מסיבוב 49], לדלג מעל העין הבאה, חצי עמוד בכל אחת מה 21 עיניים הבאות.*
 לחזור מ * עד * עוד 7 פעמים, בלי לסרוג את קבוצת הקודקוד האחרונה.
 לחבר לחצי עמוד העומד, לחתוך ולאבטח קצוות.
 ספירת תכים: בכל חזרה: 56 חצאי עמודים, 4 עמודים חובקים אחוריים
 סה"כ: 448 חצאי עמודים, 32 עמודים חובקים אחוריים.

רמז: כדי שיהיה יותר קל לזהות בסיבוב מאוחר יותר את העמוד החובק האחורי הראשון והרביעי יש לשים מסביבם סמן.



Original Design by Helen Shrimpton ♥ Copyright © 2015 ♥ All Rights Reserved.

חלק 7 הושלם, נתראה בשבוע הבא.

הלן.