

# Mandala Madness



Kopiereg: Helen Shrimpton, 2015.

Alle regte voorbehou.

Deur: Helen at [www.crystalsanbrokset.com](http://www.crystalsanbrokset.com)

**US terme word deurgaans gebruik.**

## Deel 8

### Afkortings

st,	Steek, Steke	hlb	Halwe Langbeen	vslalleen	Voorste lus alleenlik
sts					
rd	Rondte	lb	Langbeen	alsalleen	Agterste lus
ks	Kettingsteek	dlb	Dubbelslaglangbeen	vhk	Voorste hekkie
gs	Glipsteek	drieslb	Drieslaglangbeen	ah	Agterste hekkie
kb	Kortbeen	vierslb	Vierslaglangbeen		

*()Wenke: Word getik in "italics" en pers, dis om jou te help en in die regte rigting te stuur en hopelik jou lewe te vergemaklik, spesiaal vir ons beginners. Verwysings na fotos (P) met die relevante foto nommer.*

Herhaal instruksies tussen sterretjies vir die aantal kere gespesifiseer. Dit is normaalweg 'n

herhaling vir die hele sy en sal uit 'n paar instruksies bestaan. () Herhaal instruksies tussen hakies vir die hoeveel keer aangedui. Dit is 'n laer vlak van herhaal.

## Spesiale Steke

**Dlb Trossie:** Draad oor pen twee maal, steek pen in volgende steek of spasio in, draad oor pen en trek deur 2 lusse 2 maal (2 lusse op pen), steek pen weer in dieselfde steek of spasio, draad oor pen en trek deur 2 lusse 2 maal (3 lusse op pen), draad oor pen 2 maal, steek pen in dieselfde steek of spasio, draad oor pen en trek deur 2 lusse 2 maal (4 lusse op pen), draad oor pen en trek deur al 4 lusse.

**Lang Steek:** Draad oor pen 5 maal, steek pen in aangewyse st of spasio in, draad oor pen en trek deur 2 lusse 6 maal.

**Ekstra Lang Steek:** Draad oor pen 7 maal, steek pen in aangewyse st of spasio in, draad oor pen en trek deur 2 lusse 8 maal.



Round 53	Giotto 613	Deventer	Brown Agate
Round 54	Monet 639	Amstelveen	Citrine
Round 55	Hockney 638	Heerlen	Amazonite
Rounds 56,57	Giotto 613	Amstelveen	Green Agate

53. Begin met 'n staande kb in enige ks-1 punt spasie, (ks 1, kb) in dieselfde spasie,

\*ks 1, mis volgende st, hlb in volgende st, (ks 1, mis volgende st, lb in volgende st) 8 herhalings,

ks 1, mis volgende 6 sts, in volgende st (dlb groep, ks 3, dlb groep, ks 3, dlb groep),  
mis volgende 5 sts, in volgende st (dlb groep, ks 3, dlb groep, ks 3, dlb groep),  
mis volgende 4 sts, in volgende st (dlb groep, ks 3, dlb groep, ks 3, dlb groep),  
ks 1, mis volgende 6 sts, (lb in volgende st, ks 1, mis volgende st) 8 herhalings,  
hlb in volgende st, ks 1, mis volgende st, in ks-1 punt spasie (kb, ks 1, kb). \*

Herhaal van \* tot \* 7 meer herhalings, laat uit die laaste punt groep.

Heg aan staande kb, heg af, en werk drade weg.

Aantal Steke: Per herhaal: 2 kb, 2 hlb, 16 lb, 9 dlb groep, 20 ks-1 spasies, 6 ks-3 spasies.

Totaal: 16 kb, 16 hlb, 128 lb, 72 dlb groep, 160 ks-1 spasie, 48 ks-3 spasie.

*Wenk: Werk eers R 53 se los drade weg nadat jy die volgende rondte gedoen het. Dit sal beter lyk as jy hulle wegwerk in die steke bokant hulle.*

*Foto 53b is op die volgende bladsy en wys die voltooide rondte.*





53b

5



[www.crystalsandcrochet.com](http://www.crystalsandcrochet.com)






54. Heg met 'n staande kb in enige ks-1 punt spasie, (ks 1, kb) in dieselfde spasie, \*mis volgende st, (kb in ks-1 spasie, **ahhlb** om volgende st) 3 herhalings, (h1b in ks-1 spasie, **ahlb** om volgende st) twee keer, (lb in ks-1 spasie, **ahdlb** om volgende st) 4 herhalings, lb in ks-1 spasie, (mis volgende groep, 4 h1b in volgende ks-3 spasie) twee keer, mis volgende groep, lb tussen groep groeps, (mis volgende groep, 4 lb in volgende ks-3 spasie), twee keer, mis volgende groep, lb tussen groep groeps, (mis volgende groep, 4 h1b in volgende ks-3 spasie) twee keer, mis laaste groep, lb in ks-1 spasie, (**ahdlb** om volgende st, lb in ks-1 spasie) 4 herhalings, (**ahlb** om volgende st, h1b in volgende ks-1 spasie) twee keer, (**ahhlb** om volgende st, kb in ks-1 spasie) 3 herhalings, mis laaste st, in ks-1 punt spasie (kb, ks 1, kb). \*

Herhaal van \* tot \* 7 meer herhalings, laat uit laaste punt groep.

Heg aan staande kb, heg af, en werk drade weg.

Steke telling: Per herhaal: 8 kb, 20 h1b, 6 ahhlb, 20 lb, 4 ahlb, 8 ahdlb.

Totaal: 64 kb, 160 h1b, 48 ahhlb, 160 lb, 32 ahlb, 64 ahdlb.



55. Heg met 'n staande kb in enige ks-1 punt spasie, (ks 1, kb) in dieselfde spasie, \*mis volgende st, kb in volgende 3 sts, hlb in volgende 3 sts, lb in volgende 12 sts, kb in volgende st,

ks 1, mis volgende 4 sts, 7 dlb tussen 4 hlb groeps,

ks 1, mis volgende 4 sts, kb in volgende st, ks 1, mis volgende 4 sts,

9 dlb tussen 4 lb groeps, ks 1, mis volgende 4 sts,

kb in volgende st, ks 1, mis volgende 4 sts,

7 dlb tussen 4 hlb groeps, ks 1, mis volgende 4 sts,

kb in volgende st, lb in volgende 12 sts, hlb in volgende 3 sts, kb in volgende 3 sts, mis volgende st,

in ks-1 punt spasie (kb, ks 1, kb). \*

Herhaal van \* tot \*

7 meer herhalings,

laat uit laaste punt.

Heg aan staande

kb, heg af, en werk

drade weg.


Steke telling: Per

herhaal: 12 kb, 6

hlb, 24 lb, 23 dlb.

Totaal: 96 kb, 48

hlb, 192 lb, 184 dlb.





*Wenk: In hierdie rondte maak jy die Lang Steke. Let net mooi op na die aantal draaie om jou pen.*

*Verwys na die Spesiale Steke bo-aan die patroonblad.*

*Wenk: Hierdie rondte het baie woorde in. Daar is baie foto's by. Dus is dit versprei oor 3 bladsye.*

56. Heg met 'n staande kb in enige ks-1 punt spasie, (ks 1, kb) in dieselfde spasie, \*ks 1, mis volgende 2 sts, kb in volgende st, (ks 1, mis volgende st, kb in volgende st) 6 herhalings.



Werk aan die voorkant van die onderste rondtes., maak 'n lang st [*5 draaie om pen*] into 2<sup>nd</sup> gemiste st [R52], maak 'n ekstra-lang st [*7 draaie om pen*] into 1<sup>st</sup> ahlb [R52] *merk st*, tdlb [*4 herhalings om pen*] tussen groep [R53] en 4 hlb [R54].

*Wenk: Die lang steke moet plat "sit" op jou werk en net liggies trek.*



## Round 56 cont...

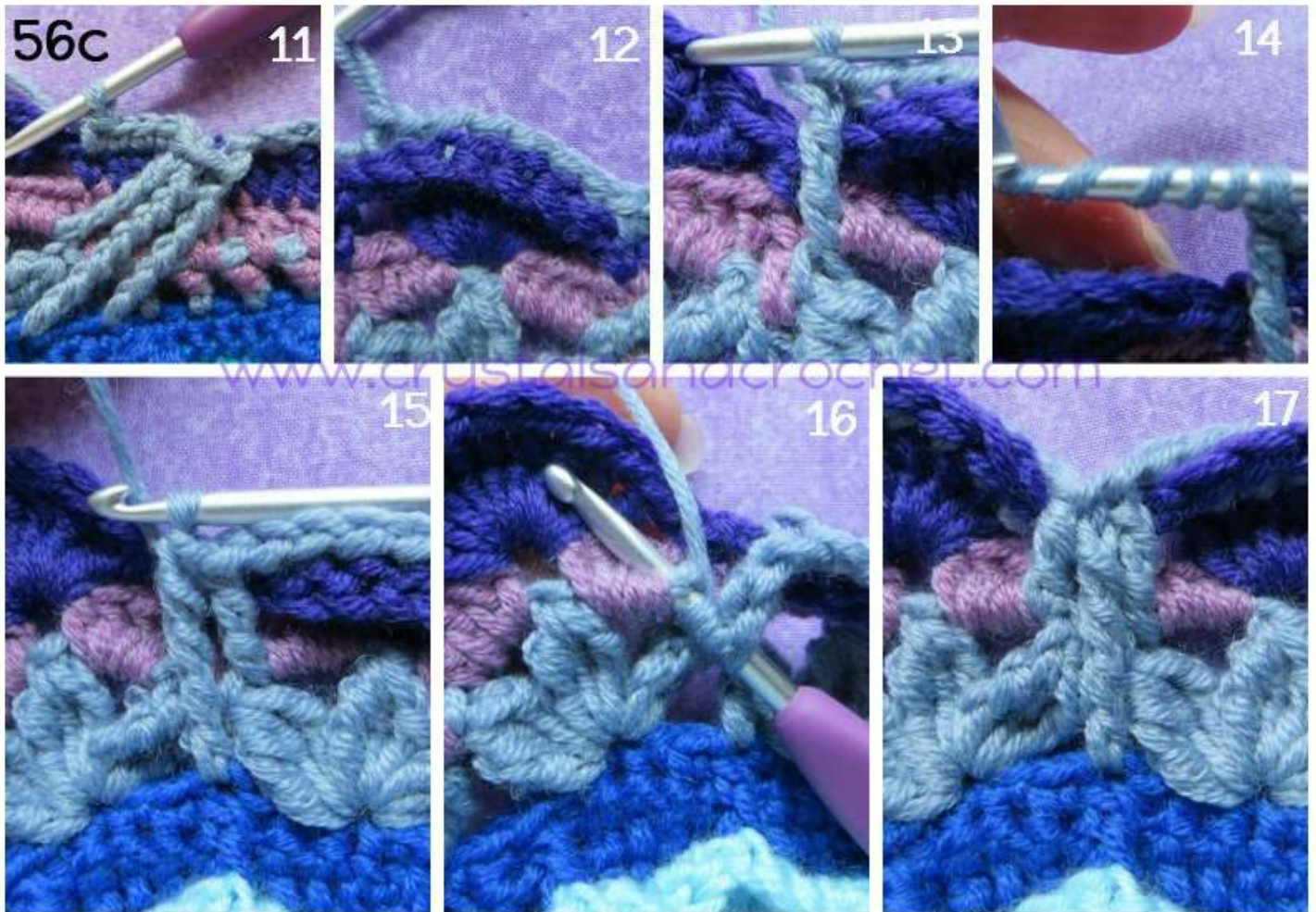
Werk agter lang st groep kb in volgende 5 sts [R55], mis ks-1 spasie,

**ahkb** in volgende 7 dlb,

dlb tussen 4 hlb [R54] en groep [R53],

maak 'n lang st [*5 herhalings om pen*] in die 2<sup>nd</sup> ahlb [R52],

dlb tussen groep [R53] en 4 hlb [R54].



## Rondte 56 gaan aan...



## Rondte 56 van vorige bl...

Mis ks-1 spasie, volgende st, ks-1 spasie, **ahkb** in volgende 9 dlb, dlb tussen 4 hlb [R54] en groep [R53], maak 'n lang st [5 herhalings om pen] in 3<sup>rd</sup> ahlb [R52], dlb tussen groep [R53] en 4 hlb [R54].  
Mis ks-1 spasie, volgende st, ks-1 spasie, **ahkb** in volgende 7 dlb, mis ks-1 spasie, kb in volgende 5 sts. vierslb [4 herhalings om pen] tussen 4 hlb [R54] en groep [R53],  
maak 'n ekstra-lang st [7 herhalings om pen] in 4<sup>th</sup> ahlb [R52] *gemerkte st*,  
Mis volgende 2 sts [R52], maak a lang st [5 herhalings om pen] in volgende gemiste st [R52].

*Wenk: die photo [P21] wys hoe die groepe lang sts moet lyk.*


Kb in volgende st [R55], (ks 1, mis volgende st, kb in volgende st) 6 herhalings, ks 1, mis laaste 2 sts, in ks-1 punt spasie (kb, ks 1, kb). \*

Herhaal van \* tot \* 7 meer herhalings, laat uit laaste punt.

Heg aan 1<sup>st</sup> kb met 'n sl-st.

Steke telling: Per herhaal: 26 kb,  
23 ahkb, 4 dlb, 2 tdlb, 4 lang st, 2  
ekstra-lang st, 14 ks-1 spasies.

Totaal: 208 kb, 184 ahkb, 32 dlb,  
16 tdlb, 32 lang st, 16 ekstra-lang  
st, 112 ks-1 spasies.




57. Sl-st in volgende ks-1 punt spasie, ks 1 en 2 kb in dieselfde spasie,  
 \*mis volgende st, 2 kb in volgende ks-1 spasie, (mis volgende st, 2 hlb in volgende ks-1 spasie) 3 herhalings,  
 (mis volgende st, 2 lb in volgende ks-1 spasie) 3 herhalings, **vhk lb** om volgende 3 lang sts tesame,  
 hlb in volgende 12 sts [*wees versigtig om nie die eerste agter vhk lb wat jy nounet gemaak het te mis nie* ],  
**vhk lb** om volgende 3 sts **together**, hlb in volgende 4 sts, 3 hlb in volgende st [*5<sup>th</sup> dlb van die middel skulp*],  
 hlb in volgende 4 sts, **vhk lb** om volgende 3 lang sts **together**, hlb in volgende 12 sts,  
**vhk lb** om volgende 3 lang sts **together**, (mis volgende st, 2 lb in volgende ks-1 spasie) 3 herhalings,  
 (mis volgende st, 2 hlb in volgende ks1 spasie) 3 herhalings,  
 mis volgende st, 2 kb in volgende ks-1 spasie, mis volgende st, 2 kb in ks-1 punt spasies. \*

Herhaal van \* tot \* 7 meer herhalings, laat uit laaste 2 kb.

Heg aan 1<sup>st</sup> kb, heg af, en werk drade weg.

Steke telling: Per herhaal: 6 kb, 47 hlb, 12 lb, 4 vhk lb. Totaal: 48 kb, 376 hlb, 96 lb, 32 vhk lb.





WOW knap gedaan! Jy is nou klaar met Deel 8. Jy kan baie trots wees op jouself 😊